



LOOK BOOK – GALERÍA DE IMÁGENES DE COMPRAS

Crear un look book para mostrar una galería de imágenes de compras

Un producto de PrestaHero

Contenido

I. INTRODUCCIÓN	3
II. INSTALACIÓN	3
III. CONFIGURACIÓN DEL MÓDULO	3
1. Crear un nuevo lookbook	3
2. Crear una nueva etiqueta	7
3. Asignar etiquetas para un lookbook	9
4. Configuración general	12
5. Visualización de detalles del lookbook	17
IV. GRACIAS	20

I. INTRODUCCIÓN

Look book – Galería de imágenes de compras es un módulo de lookbook de PrestaShop que permite vender y mostrar productos por colección. Le permite crear un lookbook para mostrar una galería de imágenes de productos. Facilite a sus clientes la búsqueda y compra de productos en conjuntos.

***Look book – Galería de imágenes de compras** es compatible con PrestaShop 1.6.x, 1.7.x y PrestaShop 8.x.

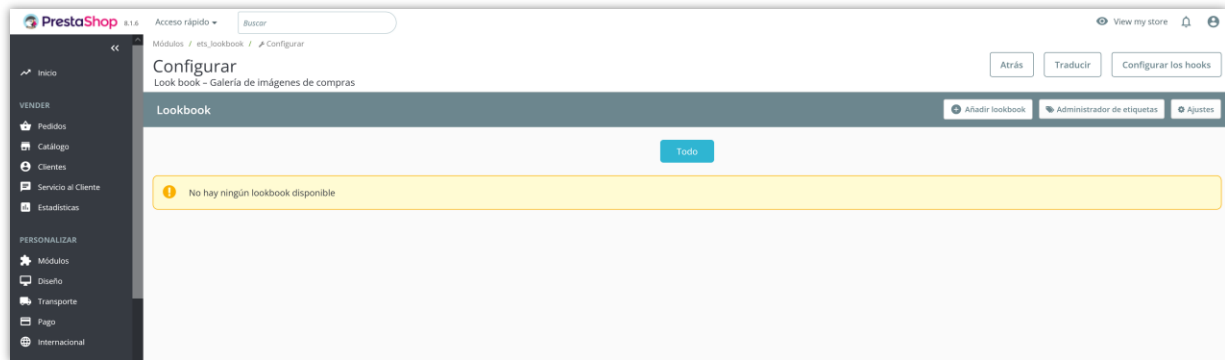
II. INSTALACIÓN

- Vaya a **“Módulos / Administrador de módulos”** > haga clic en **“Cargar un módulo / Seleccionar archivo”**.
- Seleccione el archivo del módulo **“ets_lookbook.zip”** de su computadora y luego haga clic en **“Abrir”** para instalar.
- Haga clic en el botón **“Configurar”** del módulo que acaba de instalar para abrir la página de configuración del módulo.

III. CONFIGURACIÓN DEL MÓDULO

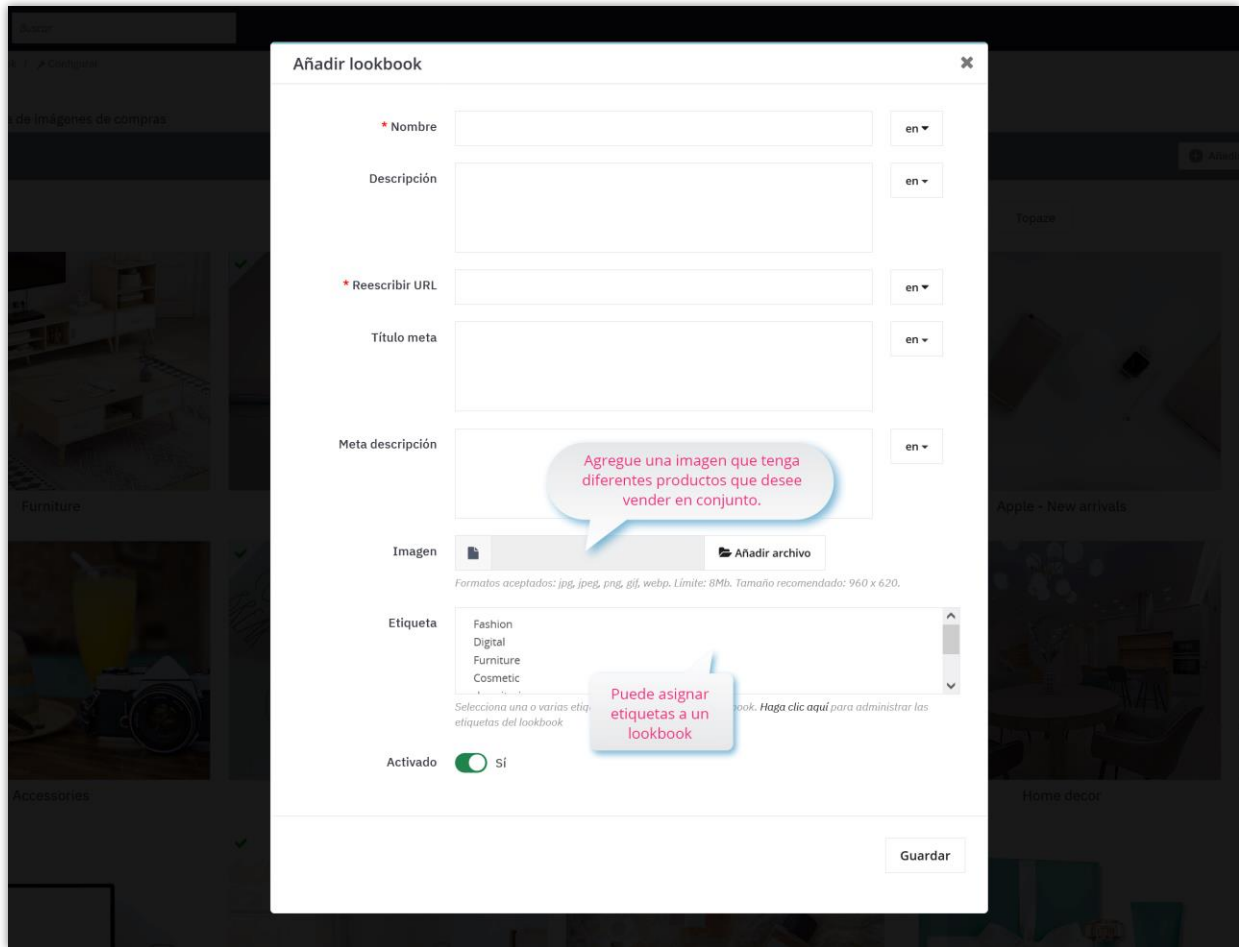
1. Crear un nuevo lookbook

Desde la lista de módulos instalados (ubicada en **“Módulos/Administrador de módulos”**), busque **“Look book – Galería de imágenes de compras”** y luego haga clic en el botón **“Configurar”** para abrir su página de configuración.

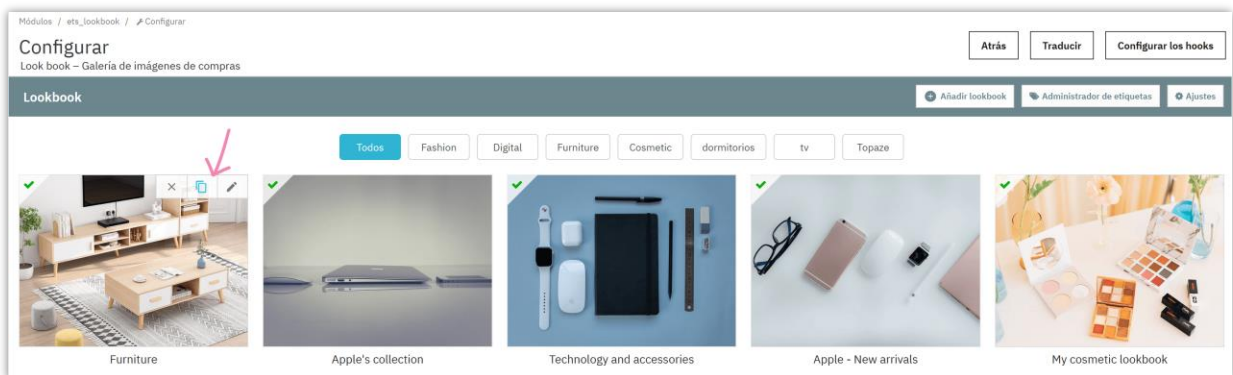


Ahora comenzamos agregando un nuevo lookbook:

- Haga clic en el botón **“Añadir lookbook”**.
- En la ventana emergente **“Añadir lookbook”**, complete la información en los campos requeridos. Puedes ingresar el nombre y la descripción del lookbook en varios idiomas.
- Agregue la imagen/archivo que desee y asigne etiquetas para el lookbook si es necesario.
- Active la opción **'SÍ'** y guarde los cambios.



Después de agregar un nuevo lookbook, el módulo le permite editarlo, duplicarlo o eliminarlo pasando el mouse y haciendo clic en el ícono de acción que desee en la esquina superior derecha de ese lookbook.



También puede buscar productos relacionados con el lookbook desde su back office, haga clic en la imagen del producto en la foto y busque ese producto. La cantidad de productos agregados al pedido se actualizará automáticamente, como se muestra a continuación:


Módulos / ets_lookbook / Configurar

Configurar
Look book - Galería de imágenes de compras

Atrás Traducir Configurar los looks

Lookbook Añadir lookbook Administrador de etiquetas Ajustes

Valeria Boltneva Back to list



Haga clic en cualquier lugar de la imagen para etiquetar un producto.

Search product by name, id, reference

Tags


Fashion x Cosmetic x

Add tag

1. Daisy marc jacobs
2. D&G 3 l'imperatrice
3. DOLCE & GABBANA THE ONE EAU DE PARFUM

Lookbook Añadir lookbook Administrador de etiquetas Ajustes

Valeria Boltneva Back to list



Busque un producto por nombre, ID o referencia.

gu

S4 - Guerlain Aqua Allegoria Orange Soieia EDT 75ML

Tags

Fashion x Cosmetic x

Add tag

1. Daisy marc jacobs
2. D&G 3 l'imperatrice
3. DOLCE & GABBANA THE ONE EAU DE PARFUM

Desde allí, cuando un cliente haga clic para ver cualquier catálogo, los productos relacionados se mostrarán a la derecha del catálogo en la oficina principal con el número de pedido correcto que haya agregado en la oficina administrativa. De esta manera, sus clientes pueden ver y comprar productos en conjuntos fácilmente sin tener que buscar cada producto por separado.

The screenshot displays a web store interface for 'my store'. At the top, there are navigation links for 'CLOTHES' and 'LOOKBOOKS', and a search bar labeled 'Búsqueda en catálogo'. The main content area is titled 'Valeria boltneva' and features a large image of four perfume bottles. Below this image is a list of three related products:

- 1. Daisy Marc Jacobs 125,00 \$
- 2. D&G 3 L'imperatrice 269,99 \$
- 3. DOLCE & GABBANA THE ONE EAU DE PARFUM 129,99 \$

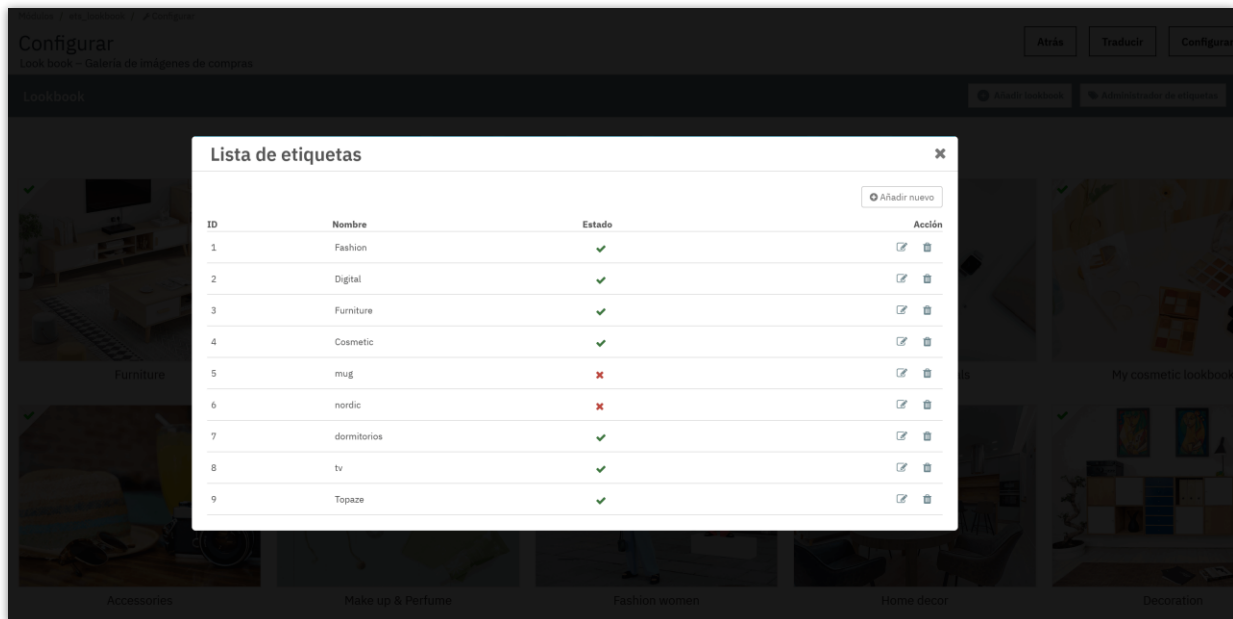
Each product has an 'AÑADIR AL CARRITO' button. A callout box points to this list with the text 'Aquí se mostrarán los productos relacionados.' Below the product list is a button 'AÑADIR TODOS LOS PRODUCTOS AL CARRITO'. Another callout box points to this button with the text 'Agregue directamente al carrito de compras.' Below the product list, there are two sections of lookbooks:

- LOS LOOKBOOKS TIENEN UNA ETIQUETA SIMILAR**: This section contains four lookbook thumbnails: 'Make Up & Perfume', 'Fashion Women', 'Parfum', and 'Makeup Lipstick'.
- OTROS LOOKBOOKS**: This section contains four lookbook thumbnails: 'Digital', 'Home Decor', 'Parfum', and 'Makeup Lipstick'.

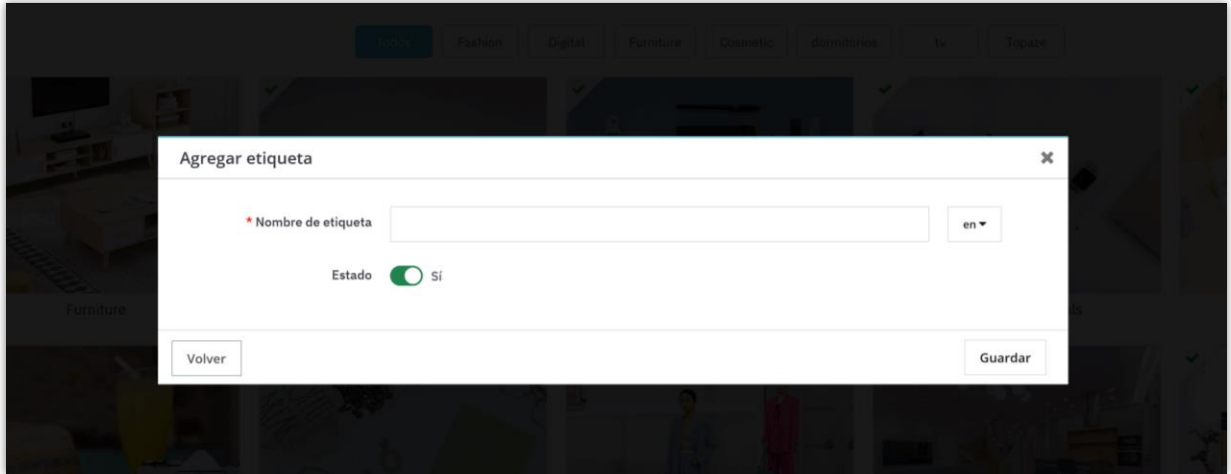
2. Crear una nueva etiqueta

Este módulo le permite asignar etiquetas al lookbook. Esta es la forma de agregar una nueva etiqueta:

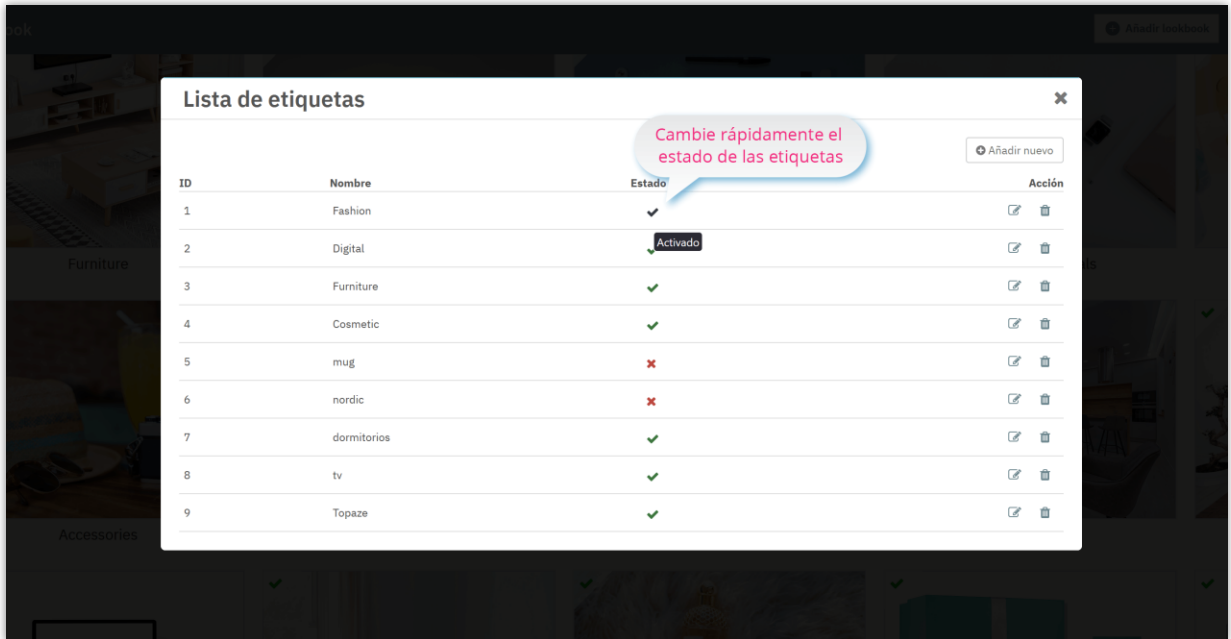
- Haga clic en **“Administrador de etiquetas”** en la página de configuración del módulo.
- En la ventana emergente **“Lista de etiquetas”**, haga clic en el ícono **“Agregar nuevo”** para agregar una nueva etiqueta.



- Complete el campo **“Nombre de etiqueta”** con varios idiomas.
- Habilite la opción **“Estado”** y guarde.

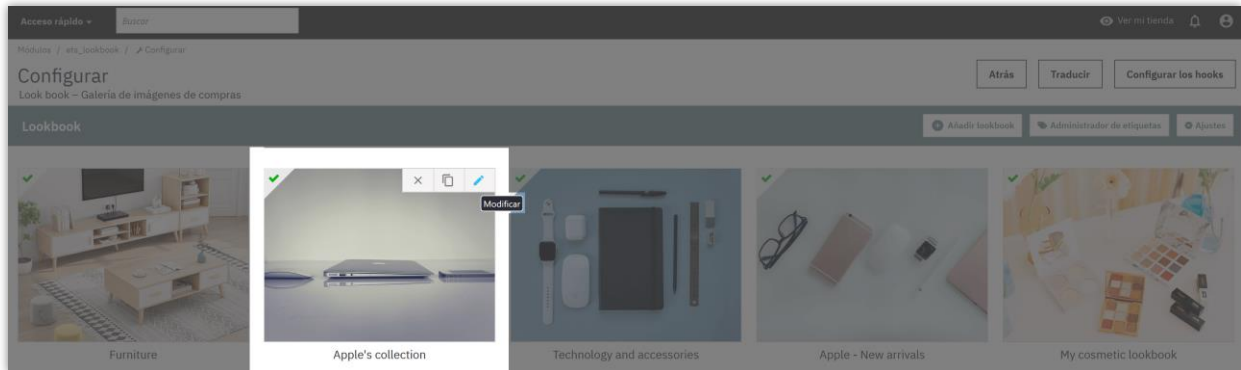


Además, cuando abres el **“Administrador de etiquetas”**, puedes editar o eliminar etiquetas haciendo clic en el ícono de la acción que desees, también puedes cambiar rápidamente el estado de las etiquetas en la lista de etiquetas.



3. Asignar etiquetas para un lookbook

Después de agregar nuevas etiquetas, si desea asignar etiquetas a un lookbook específico, puede hacer clic en el ícono **"Editar"** de ese lookbook en la página de configuración y desplazarse hacia abajo hasta la opción **"Etiqueta"** => seleccionar una o varias etiquetas y luego hacer clic en **"Guardar"**.



Puede elegir etiquetas agregadas previamente o puede crear rápidamente nuevas etiquetas haciendo clic en **"Haga clic aquí"** y luego siga los mismos pasos que cuando agregó una nueva etiqueta anteriormente.

Editar lookbook
✕

*** Nombre** en ▾


Descripción en ▾

*** Reescribir URL** en ▾
URL: <https://demo2.presta-demos.com/lookbook/es/lookbook/2-apple-s-collection>

Título meta en ▾

Meta descripción en ▾

Imagen ➤ Añadir archivo
Formatos aceptados: jpg, jpeg, png, gif, webp. Límite: 8Mb. Tamaño recomendado: 960 x 620.

Imagen cargada: 

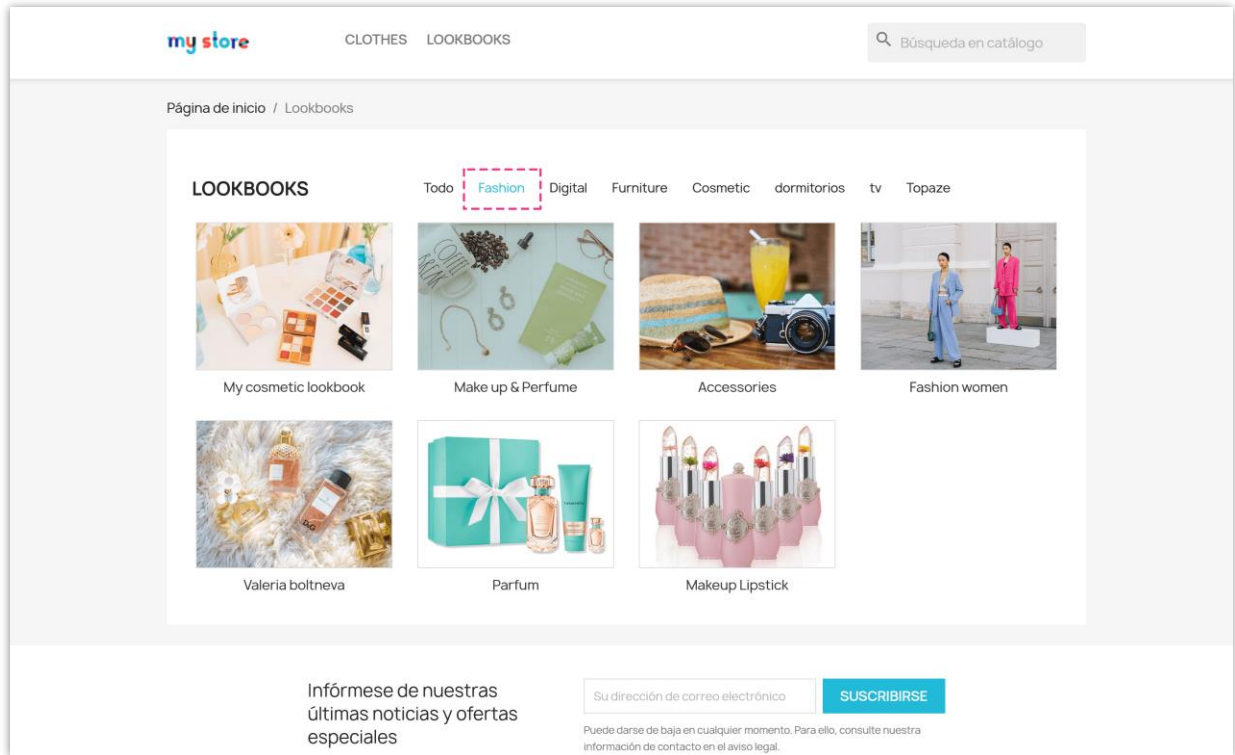
Seleccione uno o varios tags que desee agregar.

Etiqueta Fashion Digital Furniture Cosmetic
Selecciona una o varias etiquetas para categorizar tu lookbook. [Haga clic aquí](#) para administrar las etiquetas del lookbook

Activado Sí

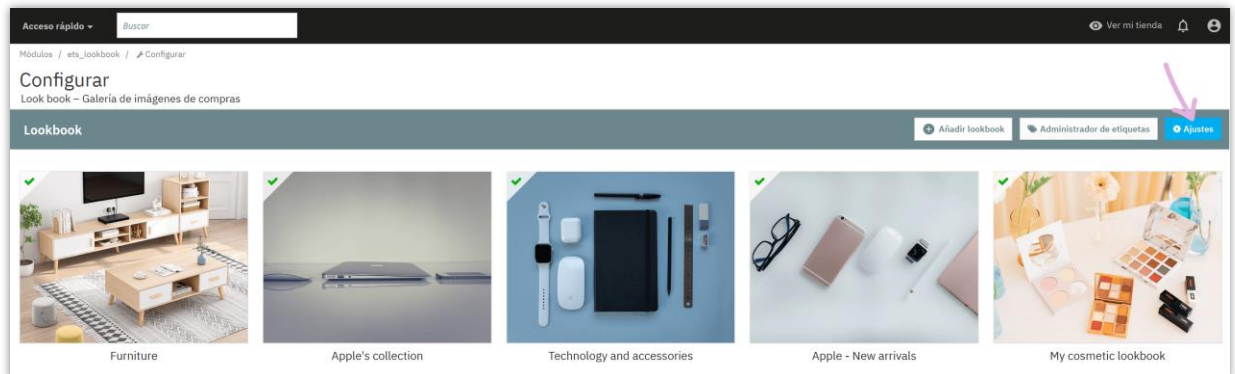
Haga clic aquí para abrir rápidamente el popup "Lista de tags" y crear una nueva etiqueta.

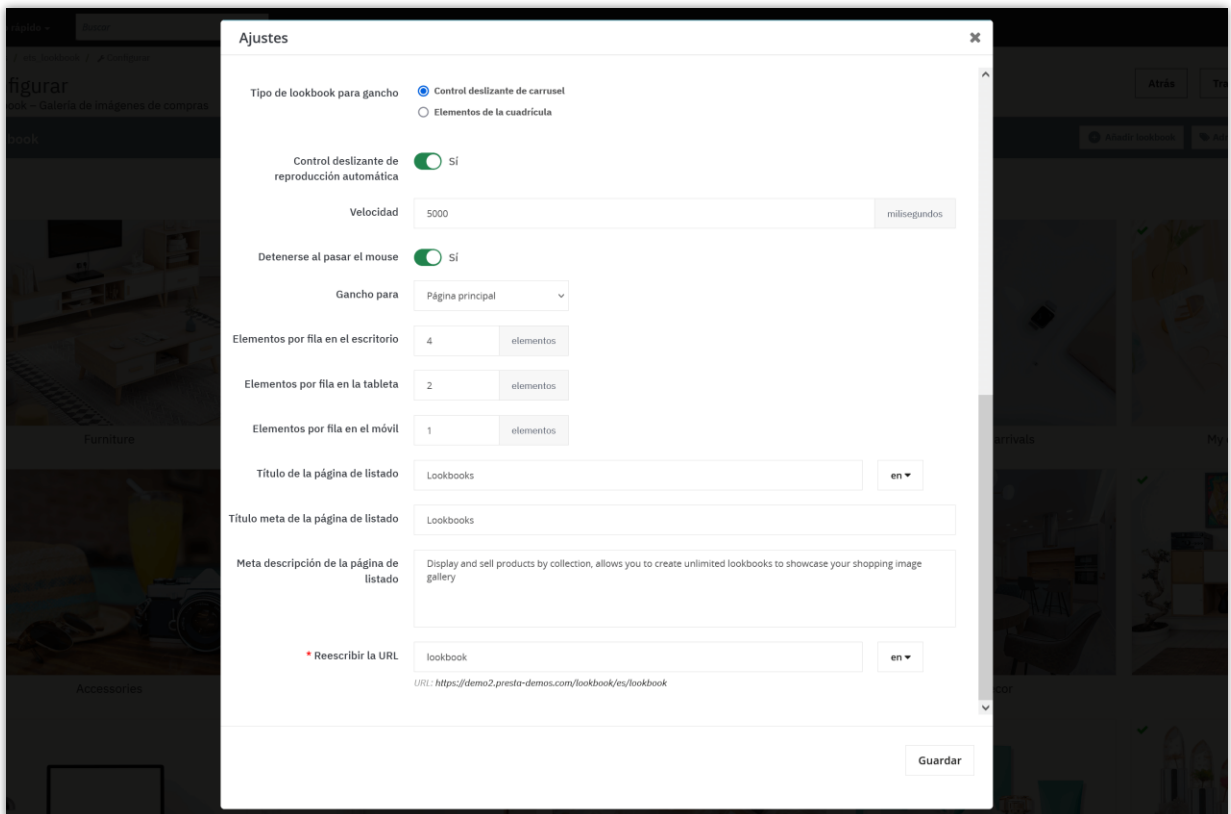
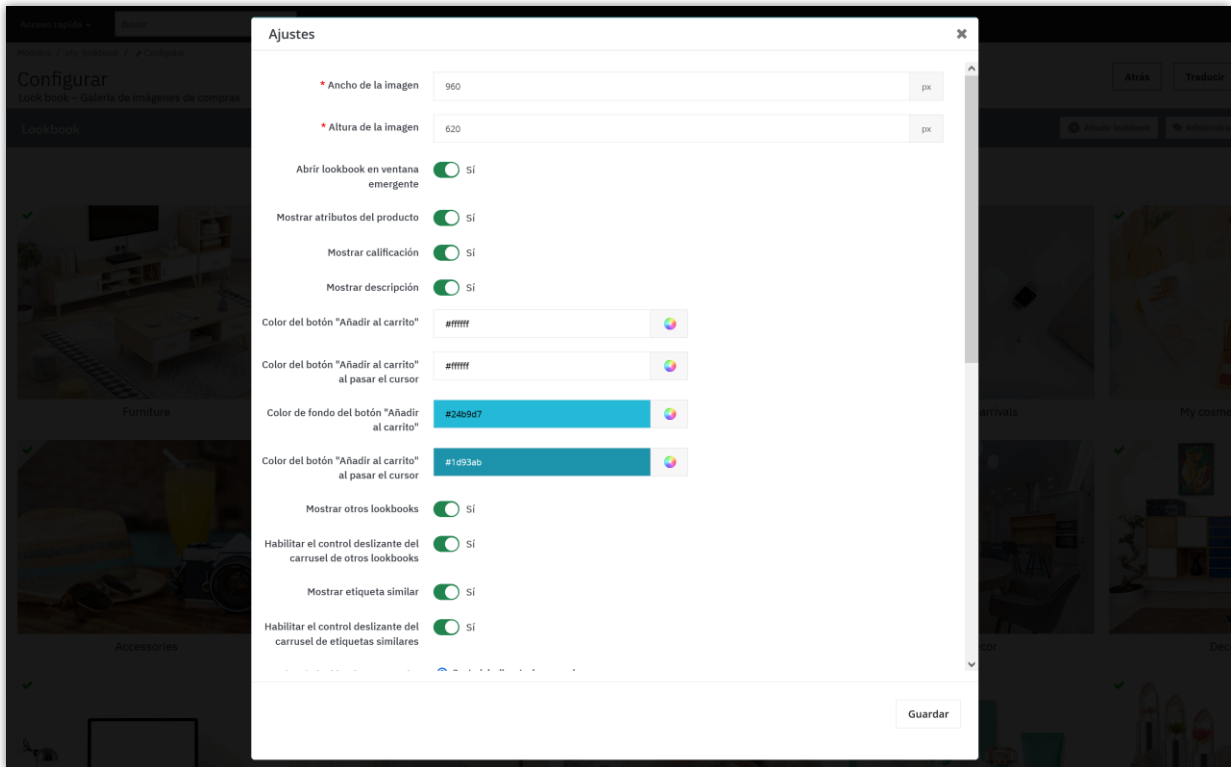
Los lookbooks con la misma etiqueta se mostrarán en una pestaña. Por ejemplo, 2 lookbooks con la misma etiqueta **“Moda”** se mostrarán en la pestaña **“Moda”** como se muestra a continuación:



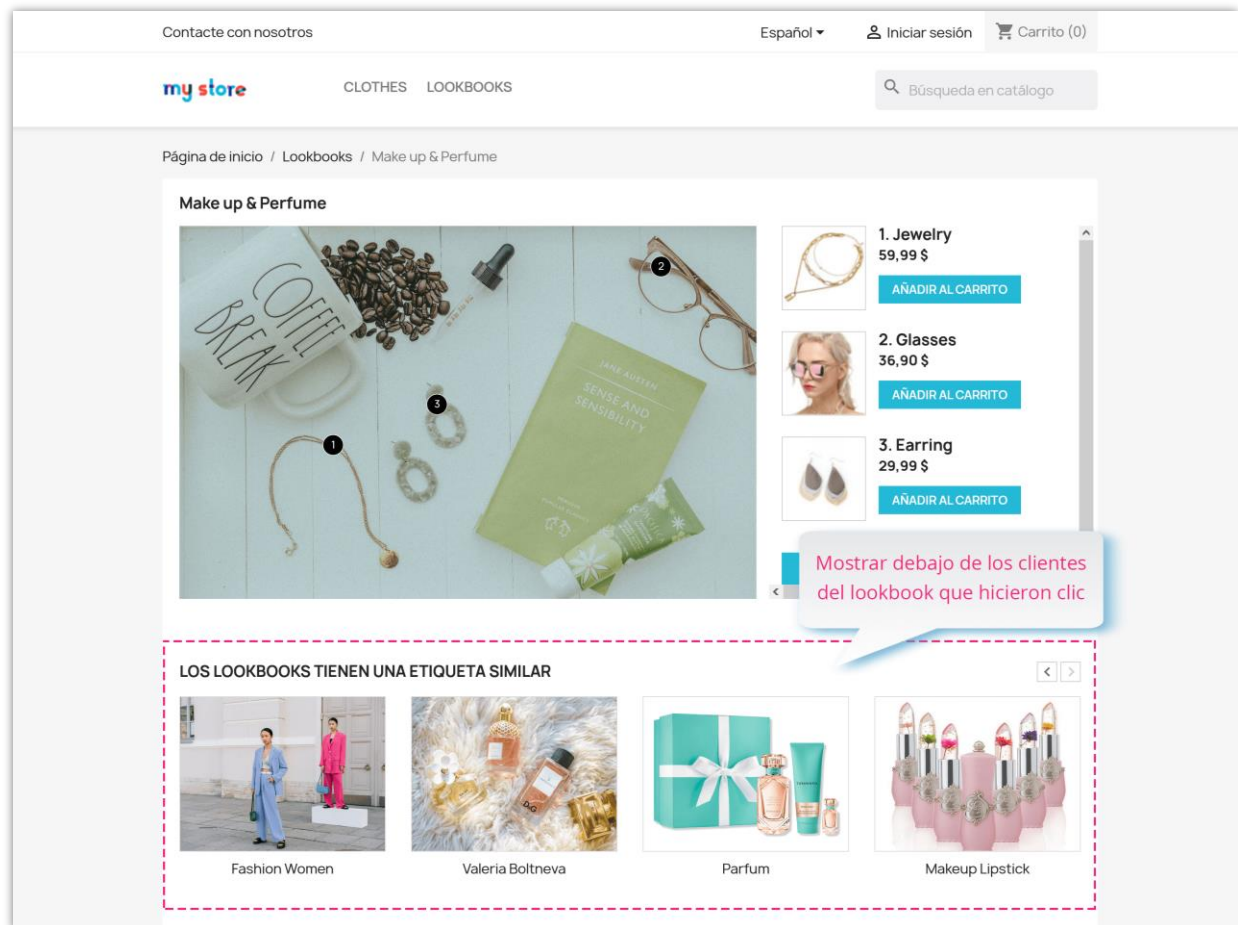
4. Configuración general

Haga clic en la opción **"Ajustes"** en la esquina superior derecha de la página de configuración para abrir la ventana emergente **"Ajustes"**.





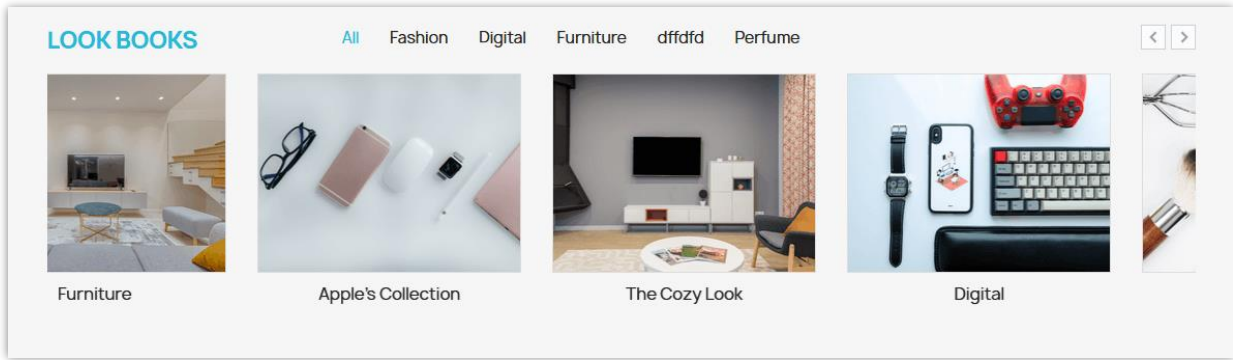
Si habilita la opción "**Mostrar etiquetas similares**", cuando un cliente haga clic en un lookbook específico, todos los lookbooks que tengan las mismas etiquetas se mostrarán debajo de él.



Puede configurar las opciones de visualización del lookbook (velocidad del control deslizante, número de elementos mostrados en diferentes dispositivos, meta título, descripción, etc.) para configurar la visualización del lookbook en la oficina principal como desee.

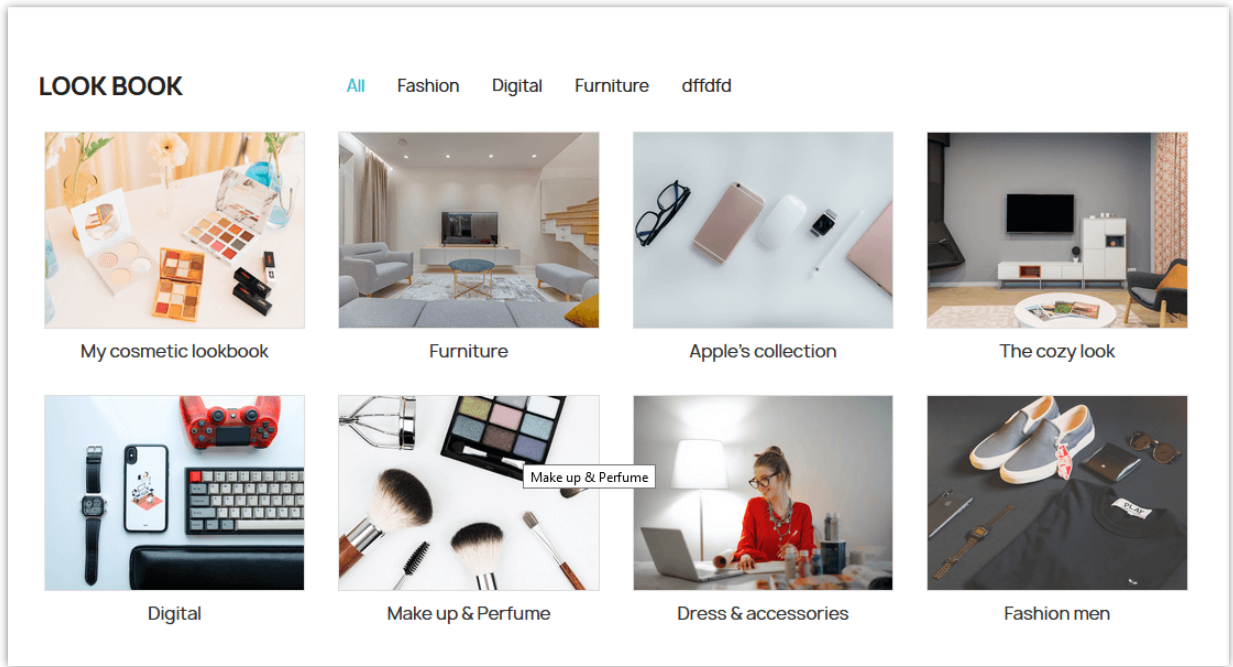
Hay 2 tipos de diseño de visualización del lookbook en la página de inicio:

- **Control deslizante de carrusel**



Puede configurar la velocidad del control deslizante y la cantidad de elementos mostrados en diferentes dispositivos.

- **Vista de cuadrícula**



Además, también puedes mostrar el lookbook en la columna izquierda o derecha de la página **Categorías**.

my store CLOTHES LOOKBOOKS Búsqueda en catálogo

Inicio / Clothes

CLOTHES
Men
Women

FILTRAR POR

Categorías
 Men (1)
 Women (1)

Tamaño
 S (2)
 M (2)
 L (2)
 XL (2)


Color
 Blanco (1)
 Negro (1)

Property
 Long sleeves (1)
 Short sleeves (1)


Disponibilidad
 En stock (2)

Precio
19,00 \$ - 36,00 \$


LOOKBOOK
All Fashion Digital
Cosmetic Furniture



Fashion

CLOTHES
Discover our favorites fashionable discoveries, a selection of cool items to integrate in your wardrobe. Compose a unique style with personality which matches your own.



Subcategorías

 **MEN**

 **WOMEN**

Hay 57 productos. Ordenar por: Relevancia

Hummingbird Printed T-Shirt
23,90 \$ **19,12 \$**

Hummingbird Printed Sweater
35,90 \$ **28,72 \$**

Puffy Blouse
29,00 \$

Wrap Blouse in Lilac Color
29,00 \$

Tulle Maxi Dress
29,00 \$

Mug The Best Is Yet To Come
11,90 \$

1 2 3 ... 5 Siguiente >


Además, todos los lookbooks también pueden mostrarse en la página de listado de lookbooks:

Contacte con nosotros Español ▾ Iniciar sesión Carrito (0)


my store CLOTHES LOOKBOOKS Búsqueda en catálogo

Página de inicio / Lookbooks


LOOKBOOKS Todo Fashion Digital Furniture Cosmetic dormitorios tv Topaze




Furniture




Apple's collection




Technology and accessories




Apple - New arrivals




My cosmetic lookbook




Accessories




Make up & Perfume




Fashion women




Home decor




Decoration




Digital




Home decor



Valeria boltneva



Parfum



Makeup Lipstick

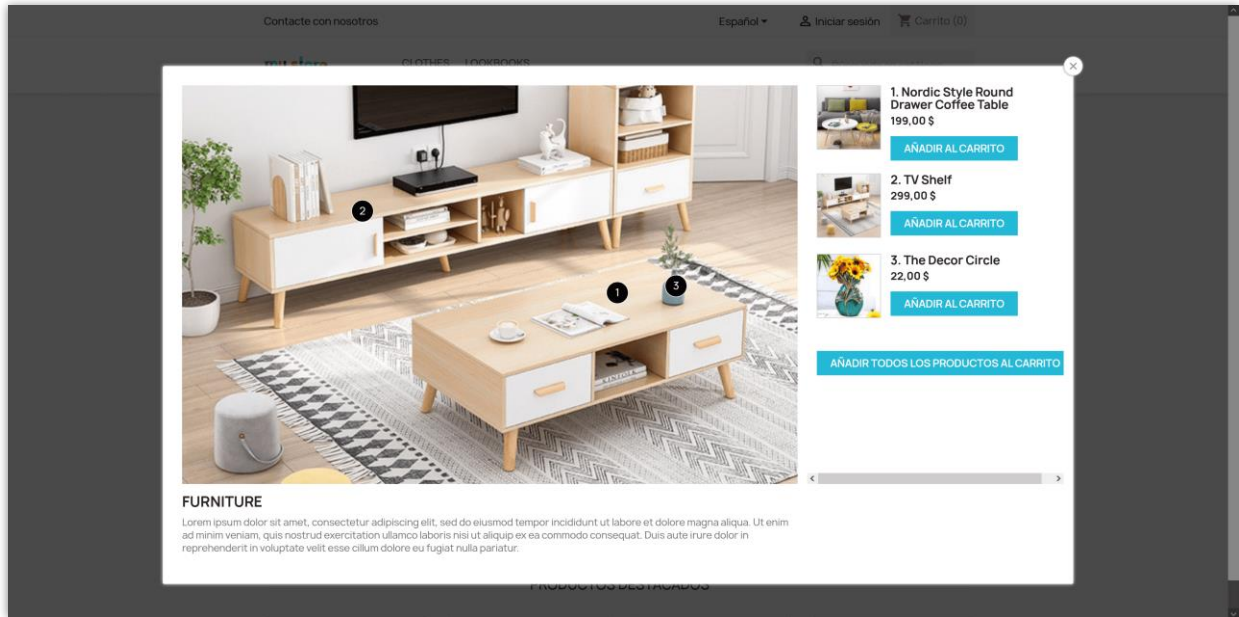
Infórmese de nuestras últimas noticias y ofertas especiales

SUSCRIBIRSE

Puede darse de baja en cualquier momento. Para ello, consulte nuestra información de contacto en el aviso legal.

5. Visualización de detalles del lookbook

Cuando los clientes hacen clic en un lookbook específico para ver más, los detalles del lookbook se mostrarán en una ventana emergente si habilita **“Abrir lookbook en ventana emergente”** en la configuración general.



Muestra los detalles del lookbook en una página separada deshabilitando la opción **“Abrir lookbook en ventana emergente”** en la configuración general.

Furniture



1. Nordic Style Round Drawer Coffee Table
199,00 \$

AÑADIR AL CARRITO



2. TV Shelf
299,00 \$

AÑADIR AL CARRITO



3. The Decor Circle
22,00 \$

AÑADIR AL CARRITO

AÑADIR TODOS LOS PRODUCTOS AL CARRITO

Lorem ipsum dolor sit amet, consectetur adipiscing elit, sed do eiusmod tempor incididunt ut labore et dolore magna aliqua. Ut enim ad minim veniam, quis nostrud exercitation ullamco laboris nisi ut aliquip ex ea commodo consequat. Duis aute irure dolor in reprehenderit in voluptate velit esse cillum dolore eu fugiat nulla pariatur.

LOS LOOKBOOKS TIENEN UNA ETIQUETA SIMILAR



Apple's Collection



Home Decor



Decoration



Home Decor

OTROS LOOKBOOKS



Technology And Accessories



Apple - New Arrivals



Mysmetic Lookbook



Accessories

Infórmese de nuestras últimas noticias y ofertas especiales

Su dirección de correo electrónico

Puede darse de baja en cualquier momento. Para ello, consulte nuestra información de contacto en el aviso legal.

IV. GRACIAS

Le agradecemos nuevamente por adquirir nuestro producto y por leer esta documentación. Esperamos que este documento le resulte útil y eficaz en la instalación y el uso del módulo de galería de imágenes de Lookbook shopping. Si tiene alguna pregunta para la que no se encuentra respuesta en este documento, no dude en contactarnos.