



# CREADOR DE MARKETPLACE – MÚLTIPLES VENDEDORES

**Convierta PrestaShop en el mercado con pasos sencillos de configuración, módulo n. ° 1 de PrestaShop Mercado (proveedor múltiple) que permite a los vendedores listar sus productos para la venta y pagar un monto de tarifa por cada venta o una tarifa de membresía**

Un producto de PrestaHero

# Contenido

|  |           |
|--|-----------|
| <b>I. BIENVENIDO</b>   | <b>4</b>  |
| <b>II. INTRODUCCIÓN</b>  | <b>4</b>  |
| <b>III. INSTALACIÓN</b>  | <b>4</b>  |
| <b>IV. CONFIGURAR SU MERCADO</b>   | <b>5</b>  |
| 1. Condiciones   | 5         |
| 2. Solicitudes   | 6         |
| 3. Membresía   | 8         |
| 4. Configuraciones de tienda   | 11        |
| 5. Configuración de SEO  | 18        |
| 6. Configuración del mapa  | 18        |
| 7. Configuración de pedidos  | 21        |
| 8. Configuración de email  | 23        |
| 9. Personalizar mensajes de notificación   | 27        |
| 10. Configuración de formularios de contacto   | 28        |
| 11. Configuración de la página de inicio   | 30        |
| <b>V. CONFIGURACIÓN DE MÉTODOS DE PAGO PARA QUE EL VENDEDOR RETIRE DINERO DE LA COMISIÓN</b> | <b>33</b> |
| <b>VI. GESTIÓN DE APLICACIONES DE VENDEDOR</b>   | <b>38</b> |
| <b>VII. GESTIÓN DE TIENDAS DE VENDEDORES</b>   | <b>41</b> |
| <b>VIII. GESTIÓN DE FACTURAS DE VENTA</b>  | <b>44</b> |
| <b>IX. GESTIÓN DE PRODUCTOS DE VENDEDOR Y PEDIDOS DE VENDEDOR</b>                            | <b>46</b> |
| 1. Gestión de productos del vendedor   | 46        |
| 2. Gestionar pedidos de vendedor   | 49        |

|   |           |
|---|-----------|
| <b>X. GESTIÓN DE OTRAS CARACTERÍSTICAS DE LA TIENDA</b> | <b>52</b> |
| 1. Atributos y características                          | 52        |
| 2. Gestión portadores y marcas                          | 53        |
| 3. Convertir comisión en código de cupón                | 55        |
| 4. Gerentes de tienda                                   | 55        |
| 5. Reportar tiendas o productos como abusados           | 57        |
| 6. Valuación de productos del vendedor                  | 59        |
| <b>XI. CUADRO DE MANDOS</b>                             | <b>62</b> |
| <b>XII. GRACIAS</b>                                     | <b>65</b> |

## I. BIENVENIDO

Gracias por comprar nuestro producto. Esperamos guiarle a través de todos los aspectos de la instalación del módulo y la configuración del módulo dentro de este documento. Lo sí tiene alguna pregunta que esté fuera del alcance de esta documentación, no dude en contactarnos.

### **\*Nota:**

*Todas las capturas de pantalla de instrucciones se toman de PrestaShop 1.7, pero la instalación y configuración de este módulo en PrestaShop 1.6 es similar.*

## II. INTRODUCCIÓN

**Creador de Marketplace** es el mejor módulo de mercado de PrestaShop (módulo de múltiples vendedores) para convertir su tienda en línea en un mercado para que múltiples vendedores puedan incluir sus productos en su mercado y, a cambio, puede cobrar un monto fijo de tarifa por cada pedido individual obtienen o requieren que los vendedores paguen una tarifa de membresía (tarifa mensual, tarifa anual, tarifa única, etc.).

\* **"Creador de Marketplace"** es compatible con PrestaShop 1.6.x, PrestaShop 1.7.x y PrestaShop 8.x

## III. INSTALACIÓN

1. Vaya a "**Módulos / Módulos y servicios**", haga clic en "**Subir un módulo / Seleccionar archivo**".

2. Seleccionar el archivo de módulo "**ets\_marketplace.zip**" desde el ordenador y luego haga clic en "**Abrir**" para instalar.
3. Haga clic en el botón "**Configurar**" del módulo que acaba de instalar para abrir la página de configuración del módulo.

**Acceso rápido:** también puede navegar a la página de configuración de **Creador de Marketplace** a través del menú de acceso rápido.



## IV. CONFIGURAR SU MERCADO

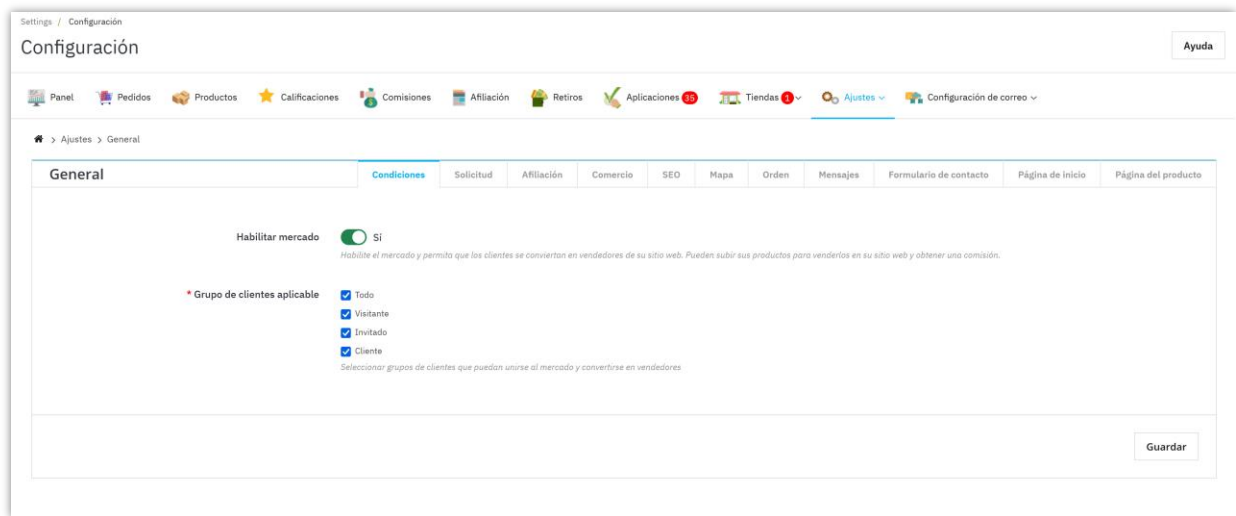
Después de instalar con éxito el módulo **Creador de Marketplace**, ¡configuremos todos los elementos necesarios para su mercado!

Desde la página de configuración del módulo, seleccione "**Configuración**" > menú "**General**" para navegar a la página "**General**".

### 1. Condiciones

**Mercado activo:** active esta opción para habilitar el mercado y permitir que los clientes se conviertan en vendedores de su sitio web.

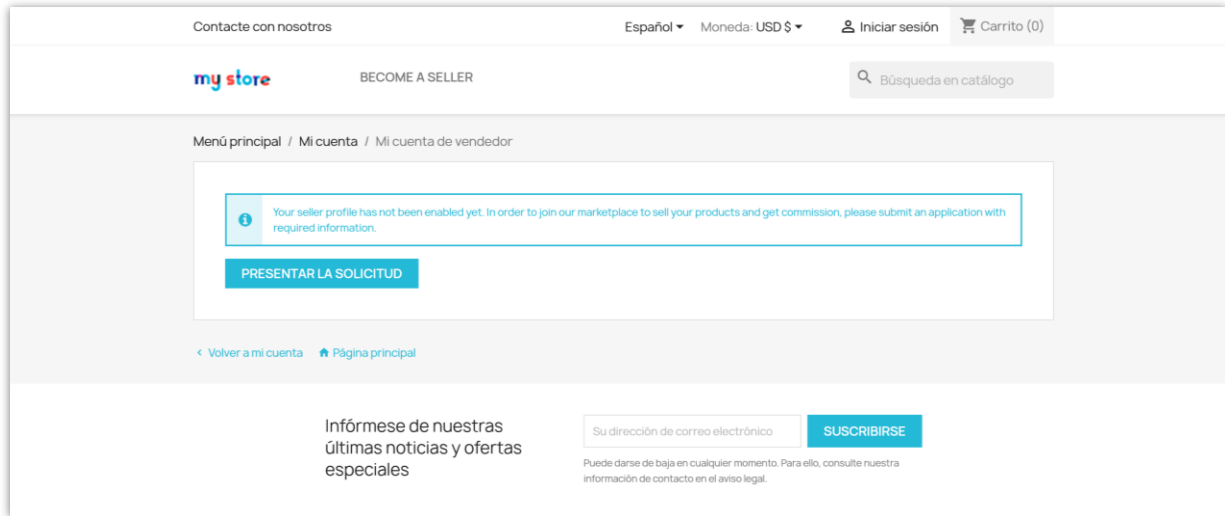
**Grupo de clientes aplicable:** Seleccione grupos de clientes que puedan unirse al mercado y convertirse en vendedor.



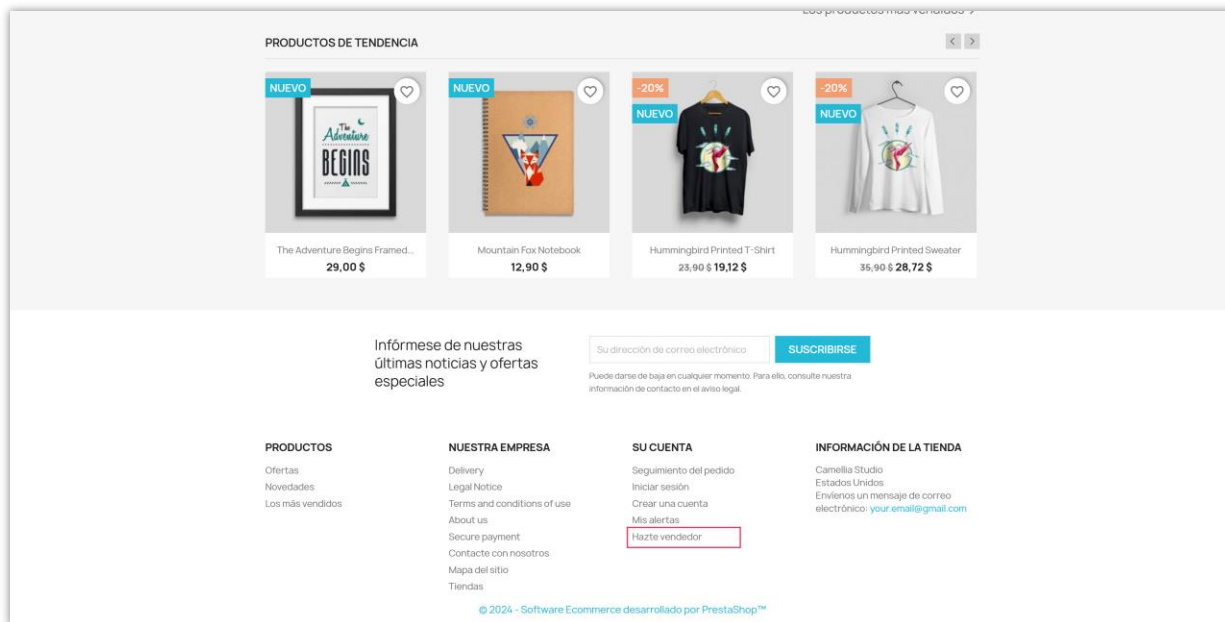
## 2. Solicitudes

---

**Exigir a los clientes que se registren para unirse al mercado:** Si activa esta opción, los clientes deberán enviar un formulario de registro y esperar la aprobación del administrador del mercado para convertirse en vendedor.



Los visitantes y usuarios invitados accederán a la página de registro a través de un enlace en el pie de página o puede agregar este enlace a su menú superior para facilitar la navegación.



**Enlace "Términos y condiciones de uso":** El Vendedor debe leer y aceptar los "Términos y condiciones de uso" para enviar su solicitud. Ingrese el enlace a los "Términos y condiciones de uso" de su mercado.

Cuadro de mandos Pedidos Artículos Comisiones Membresías Abonos (retradas) Solicitudes Tiendas Configuraciones

Ajustes > General

GENERAL Condiciones **Solicitud** Membresía Tienda Mapa Pedido Email Mensajes Formulario de contacto

Requerir a los clientes que envíen una solicitud **SI** NO

*Usted (administrador) deberá aprobar manualmente las solicitudes de participación en el mercado*

Seleccione campos para obtener información de los vendedores.

| Campos                   | Activo                              | Requerido                           |
|--------------------------|-------------------------------------|-------------------------------------|
| Todo                     | <input type="checkbox"/>            | <input type="checkbox"/>            |
| Nombre de vendedor       | <input checked="" type="checkbox"/> |                                     |
| Email                    | <input checked="" type="checkbox"/> |                                     |
| Numero de telefono       | <input checked="" type="checkbox"/> |                                     |
| Introducción             | <input type="checkbox"/>            | <input checked="" type="checkbox"/> |
| Nombre de la tienda      | <input checked="" type="checkbox"/> | <input type="checkbox"/>            |
| Descripción              | <input checked="" type="checkbox"/> | <input type="checkbox"/>            |
| Dirección                | <input checked="" type="checkbox"/> | <input type="checkbox"/>            |
| Latitud                  | <input type="checkbox"/>            |                                     |
| Longitud                 | <input type="checkbox"/>            |                                     |
| Número de valor agregado | <input type="checkbox"/>            |                                     |
| Logo                     | <input checked="" type="checkbox"/> | <input type="checkbox"/>            |
| Tienda de banner         | <input type="checkbox"/>            | <input type="checkbox"/>            |
| Enlace de Facebook       | <input type="checkbox"/>            | <input type="checkbox"/>            |
| Enlace de Instagram      | <input type="checkbox"/>            | <input type="checkbox"/>            |
| Enlace de Google         | <input type="checkbox"/>            | <input type="checkbox"/>            |
| Enlace de Twitter        | <input type="checkbox"/>            | <input type="checkbox"/>            |

*Requerir a los clientes que proporcionen esta información para unirse al mercado*

Enlace "Términos y condiciones de uso"  en

El Vendedor debe leer y aceptar los "Términos y condiciones de uso" para enviar su solicitud. Déjelo en blanco para ignorar este requisito.

Salvar

### 3. Membresía

**Cuota de inscripción para convertirse en vendedor:** puede seleccionar un tipo de tarifa y configurar el monto de la tarifa, agregar una explicación e información de pago para recibir la tarifa de registro de los vendedores.



[Cuadro de mandos](#)
[Pedidos](#)
[Artículos](#)
[Comisiones](#)
[Membresías](#)
[Abonos \(retradas\)](#)
[Solicitudes](#)
[Tiendas](#)
[Configuraciones](#)

[Ajustes](#) > [General](#)

**GENERAL**
[Condiciones](#)
[Solicitud](#)
**[Membresía](#)**
[Tienda](#)
[Mapa](#)
[Pedido](#)
[Email](#)
[Mensajes](#)
[Formulario de contacto](#)

! Puede personalizar por separado cada grupo de vendedores. Haga clic [aquí](#) para configurar

Grupo de vendedores predeterminado: --

Cuota de inscripción para convertirse en vendedor:
   
 Sin cargos
   
 Pagar una vez
   
 Cuota mensual
   
 Cuota trimestral
   
 Cuota anual

\* Importe de la cuota: 10 \$

Tasa de impuestos: Sin impuestos

Explicación de la tarifa:  en

Mostrar explicaciones de tarifas a los vendedores. Etiqueta disponible: [fee\_amount]. Deje este campo en blanco si no desea mostrar la explicación de la tarifa

Mostrar mensaje cuando la cuenta del vendedor expire antes: 7 día(s)
   
En X días antes de que caduque la cuenta del vendedor, se mostrará una notificación al vendedor. X es el valor de tiempo que configuró anteriormente.

\* Información de pago del gerente del mercado: PayPal account: example@paypal\_email en

Ingrese su cuenta PayPal o cuenta bancaria aquí para obtener la tarifa de registro. Etiqueta disponible: [email]

Aprobar la cuenta del vendedor automáticamente cuando la factura de facturación se establece como Pagada:  SI  NO

Salvar

*Seleccione un tipo de tarifa de registro y configure el monto de la tarifa*

*Complete su información de pago para recibir la tarifa de registro*

**Creador de Marketplace** también le permite personalizar por separado la tarifa de registro y la tasa de comisión para cada grupo de vendedores. Haga clic en el enlace resaltado en la parte superior de la pestaña "**Membresía**" para navegar a la página de configuración "**Grupos de la tienda**".

Tiendas / Grupos de tiendas

## Grupos de tiendas

Ayuda

Cuadro de mandos Pedidos Artículos Comisiones Membresías Abonos (retrasadas) Solicitudes Tiendas Configuraciones

Tiendas > Grupos de tiendas

GRUPOS DE TIENDAS

| ID | Nombre         | Descripción | Tarifa                 | Tasa de comisión | Acción |
|----|----------------|-------------|------------------------|------------------|--------|
|    |                |             | --                     | --               | Filter |
| 5  | Sample 1       | --          | Sin cargo              | 90%              | Editar |
| 3  | Diamond seller | --          | Sin cargo              | 90%              | Editar |
| 2  | Gold seller    | --          | Sin cargo              | 90%              | Editar |
| 1  | Silver seller  | --          | \$5.00 (Cuota mensual) | 80%              | Editar |

Showing 1 to 4 of 4 (1 Page)

Haga clic en el icono **"Añadir nuevo"** en la esquina superior derecha para agregar un nuevo grupo de tiendas.

Haga clic en el botón **"Editar"** para editar cualquier grupo de tiendas que desee:

Tiendas > Grupos de tiendas

### EDITAR GRUPO DE TIENDAS

Nombre: Gold seller en

Nombre de la insignia: Gold seller en

Imagen de la insignia: Añadir archivo  
Formatos aceptados: jpg, png, gif, jpeg. Límite 8MB. Tamaño recomendado: 20 x 20 px

Descripción: en

Usar tarifa global:  SI  NO

Categorías de productos aplicables:
 

- Utilice categorías de productos globales
- Todas las categorías de productos
- Categorías de productos específicas

Usar comisión global:  SI  NO

Tasa de comisión: 80 %

Habilitar comisión por categoría:  SI  NO

Actualización automática cuando se alcanza la facturación: 5000.00 USD  
Actualizar al vendedor a este nivel cuando su volumen de negocios alcance el monto límite

Número máximo de productos descargables:

Cancelar Guardar

*Aplicar la tarifa global del mercado para las categorías de productos seleccionadas en este grupo de tiendas*

*Tasa de comisión para este grupo de tiendas. El administrador de la tienda puede configurar la tasa de comisión para cada categoría de tienda.*

*Limitar la cantidad de productos que pueden cargar los vendedores que pertenecen a este grupo de tiendas*

## 4. Configuraciones de tienda

Desde la página " **Configuraciones de tienda** ", puede ver varias configuraciones para todas las tiendas creadas por vendedores.

The screenshot shows the 'Configuraciones de tienda' (Store Settings) page. The navigation bar includes: Cuadro de mandos, Pedidos, Productos, Valuación, Comisiones, Membresía, Retiros, Solicitudes, Tiendas, and Configuraciones. The main content area is titled 'GENERAL' and includes the following settings:

- Los productos del vendedor deben ser aprobados por el administrador:**  SI  NO. *El producto cargado es invisible hasta que sea aprobado por el administrador.*
- El vendedor necesita la aprobación del administrador para editar el producto:**  SI  NO. *El vendedor puede editar la información del producto y enviarla al administrador. Después de ser aprobado por el administrador, la información del producto se actualizará a la última versión.*
- \* El vendedor necesita la aprobación del administrador para editar estos campos de información del producto:**
  - Todo
  - Precio
  - Nombre
  - Referencia
  - Imagen
  - Resumen
  - Descripción
  - Meta título
  - Meta descripción
  - URL amigable
  - Width
  - Height
  - Depth
  - Weight
  - Plazo de entrega de los productos en stock
  - Tiempo de entrega de productos fuera de stock con pedidos permitidos
  - ISBN
  - Código de barras EAN-13 o JAN
  - Código de barras UPC*El vendedor puede editar los campos de información del producto seleccionados arriba y enviarlos al administrador. Después de ser aprobado por el administrador, los campos de información del producto se actualizarán a la última versión.*
- \* Categorías de productos aplicables:**
  - Todas las categorías de productos
  - Categorías de productos específicos*Seleccione las categorías de productos que los vendedores pueden enviar sus productos para vender en el marketplace.*
- Número máximo de productos descargables:**
- Puede personalizar el número máximo de productos descargables para cada tienda del vendedor o grupo de tiendas. Clic aquí para configurar.*
- Excluir impuestos antes de calcular comisión:**  SI  NO
- Vuelva a calcular la comisión cuando el administrador agregue / edite el pedido:**  SI  NO
- ¿Permitir a los vendedores generar su código de cupón?:**  SI  NO. *Los vendedores pueden generar su código de cupón para enviar a sus clientes.*
- Permitir que el vendedor agregue un producto nuevo:**  SI  NO
- Permitir al vendedor editar producto:**  SI  NO
- Permitir que el vendedor elimine el producto:**  SI  NO
- Permitir al vendedor crear sus propios transportistas (métodos de envío):**  SI  NO
- Permitir al vendedor usar los transportistas globales de la tienda (métodos de envío):**  SI  NO
- Permita que los clientes seleccionen un transportista específico para cada tienda del vendedor al pagar:**  SI  NO
- Permitir al vendedor crear sus propias marcas (fabricantes):**  SI  NO
- Permitir al vendedor utilizar las marcas globales de la tienda (fabricantes):**  SI  NO
- Permitir al vendedor crear sus propios proveedores:**  SI  NO
- Permitir que el vendedor utilice los proveedores globales de la tienda:**  SI  NO
- \* Tipos de productos disponibles para el vendedor:**
  - Todo
  - Producto estándar
  - Pack de productos
  - Producto virtual*Seleccione los tipos de productos que los vendedores pueden subir a su tienda.*

|   |  |                                   |
|---|--|-----------------------------------|
| Permitir al vendedor crear productos con combinaciones              | <input type="button" value="SI"/>  | <input type="button" value="NO"/> |
| Permitir al vendedor crear sus propios atributos de producto        | <input type="button" value="SI"/>  | <input type="button" value="NO"/> |
| Permitir al vendedor usar los atributos globales de la tienda       | <input type="button" value="SI"/>  | <input type="button" value="NO"/> |
| Permitir al vendedor crear sus propias características de producto  | <input type="button" value="SI"/>  | <input type="button" value="NO"/> |
| Permitir al vendedor usar las características globales de la tienda | <input type="button" value="SI"/>  | <input type="button" value="NO"/> |
| Mostrar reseñas que están esperando ser aprobadas                   | <input type="button" value="SI"/>  | <input type="button" value="NO"/> |
| Permitir que el vendedor apruebe las reseñas de los clientes        | <input type="button" value="SI"/>  | <input type="button" value="NO"/> |
| Permitir que el vendedor elimine la reseña                          | <input type="button" value="SI"/>  | <input type="button" value="NO"/> |
| Devuelve la tarifa de envío para el vendedor                        | <input type="button" value="SI"/>  | <input type="button" value="NO"/> |
| * Permitir al vendedor enviar esta información del producto         | <input checked="" type="checkbox"/> Todo<br><input checked="" type="checkbox"/> Referencia de producto<br><input checked="" type="checkbox"/> Descripción corta<br><input checked="" type="checkbox"/> Precio específico<br><input checked="" type="checkbox"/> IVA<br><input checked="" type="checkbox"/> Comportamiento fuera de stock<br><input checked="" type="checkbox"/> SEO<br><small>Above information are not required. You can disable them to simplify the submission of Seller product form</small> |                                   |
| Mostrar mensajes del vendedor                                       | <input type="button" value="SI"/>  | <input type="button" value="NO"/> |
|   | <small>Mostrar mensajes del vendedor en los detalles del pedido</small>  |                                   |
| Mostrar el correo electrónico del cliente en el front office        | <input type="button" value="SI"/>  | <input type="button" value="NO"/> |
| Permitir al vendedor insertar código de chat en vivo                | <input type="button" value="SI"/>  | <input type="button" value="NO"/> |
|   | <small>Permitir al vendedor incrustar un código de chat en vivo para comenzar a chatear con sus clientes, por ejemplo: Zendesk, Zapim chat</small>   |                                   |
| Permitir al vendedor importar / exportar sus productos              | <input type="button" value="SI"/>  | <input type="button" value="NO"/> |
|   | <small>Permitir al vendedor importar / exportar productos a través del archivo CSV</small>   |                                   |
| Mostrar el número de productos vendidos                             | <input type="button" value="SI"/>  | <input type="button" value="NO"/> |
| Habilitar el modo de vacaciones para el vendedor                    | <input type="button" value="SI"/>  | <input type="button" value="NO"/> |
|   | <small>Permitir que los vendedores cierran temporalmente sus tienda. Todos los productos en modo vacaciones se desactivarán y no se podrán activar hasta que la tienda del vendedor vuelva a estar en línea.</small>   |                                   |
| Habilitar captcha   | <input type="button" value="SI"/>  | <input type="button" value="NO"/> |
| * Habilitar captcha para  | <input checked="" type="checkbox"/> Todo<br><input checked="" type="checkbox"/> Formulario de contacto de la tienda del vendedor<br><input checked="" type="checkbox"/> Formulario de informe  |                                   |
| Tipo de captcha   | Google reCAPTCHA v2  |                                   |
| * Clave del sitio   | <input type="text" value="6LcBp7cZAAAAABu2SdbquQTdEJufxQF86cCm9AIV"/>  |                                   |
| * Llave secreta   | <input type="text" value="6LcBp7cZAAAAANfxPpjTo65s811kolLo_DKFRHM"/>   |                                   |
| No requiere usuario registrado                                      | <input type="button" value="SI"/>  | <input type="button" value="NO"/> |
| Desplazamiento infinito en la página de la tienda                   | <input type="button" value="SI"/>  | <input type="button" value="NO"/> |

**Los productos del vendedor deben ser aprobados por el administrador:** todos los productos cargados de los vendedores se configurarán como invisibles hasta que sean aprobados manualmente por el administrador del mercado.

**El vendedor necesita la aprobación del administrador para editar el producto:** El vendedor puede editar la información del producto y enviarla al administrador. Después de ser aprobado por el administrador, la información del producto se actualizará a la última versión.

**Categorías de productos aplicables:** El administrador del mercado puede seleccionar categorías de productos que los vendedores enviarán sus productos para vender en el mercado.

**Permitir al vendedor actualizar el estado del pedido:** Si habilita esta opción, los vendedores pueden cambiar el estado de cualquier pedido que contenga sus productos al estado de pedido seleccionado.

**Número máximo de productos descargables:** Puede personalizar el número máximo de productos descargables para cada tienda del vendedor o grupo de tiendas.

**Habilitar el modo de vacaciones para el vendedor:** Permitir que los vendedores cierren temporalmente sus tiendas. Todos los productos en modo vacaciones se desactivarán y no se podrán activar hasta que la tienda del vendedor vuelva a estar en línea.

#### ❖ **MODO VACACIONES:**

Desde el área "**Mi cuenta de vendedor > Modo vacaciones**", los vendedores pueden habilitar / deshabilitar el modo de vacaciones para su tienda.

The screenshot shows the 'my store' admin interface. At the top, there are navigation links for 'CLOTHES', 'ACCESORIOS', and 'ART', along with a search bar labeled 'Búsqueda en catálogo'. Below this is a breadcrumb trail: 'Menú principal / Mi cuenta / Mi cuenta de vendedor / Modo vacaciones'. On the left, a sidebar menu lists various management options: Escritorio, Pedidos, Productos, Stock, Valuación, Mensajes, Comisiones, Atributos y características, Descuentos, Transportistas, Marcas, Proveedores, and Membresía. The main content area is titled 'MODO VACACIONES' and contains the following settings:

- Habilitar el modo vacaciones:** A toggle switch currently set to 'SI' (Yes).
- Modo vacaciones:** A dropdown menu set to 'Deshabilitar productos y mostrar notificaciones'.
- \* Notificación:** A text area containing the message: 'El vendedor se encuentra actualmente de vacaciones. Esta tienda volverá más tarde'. There is a language selector 'en' and a 'GUARDAR' (Save) button at the bottom right.

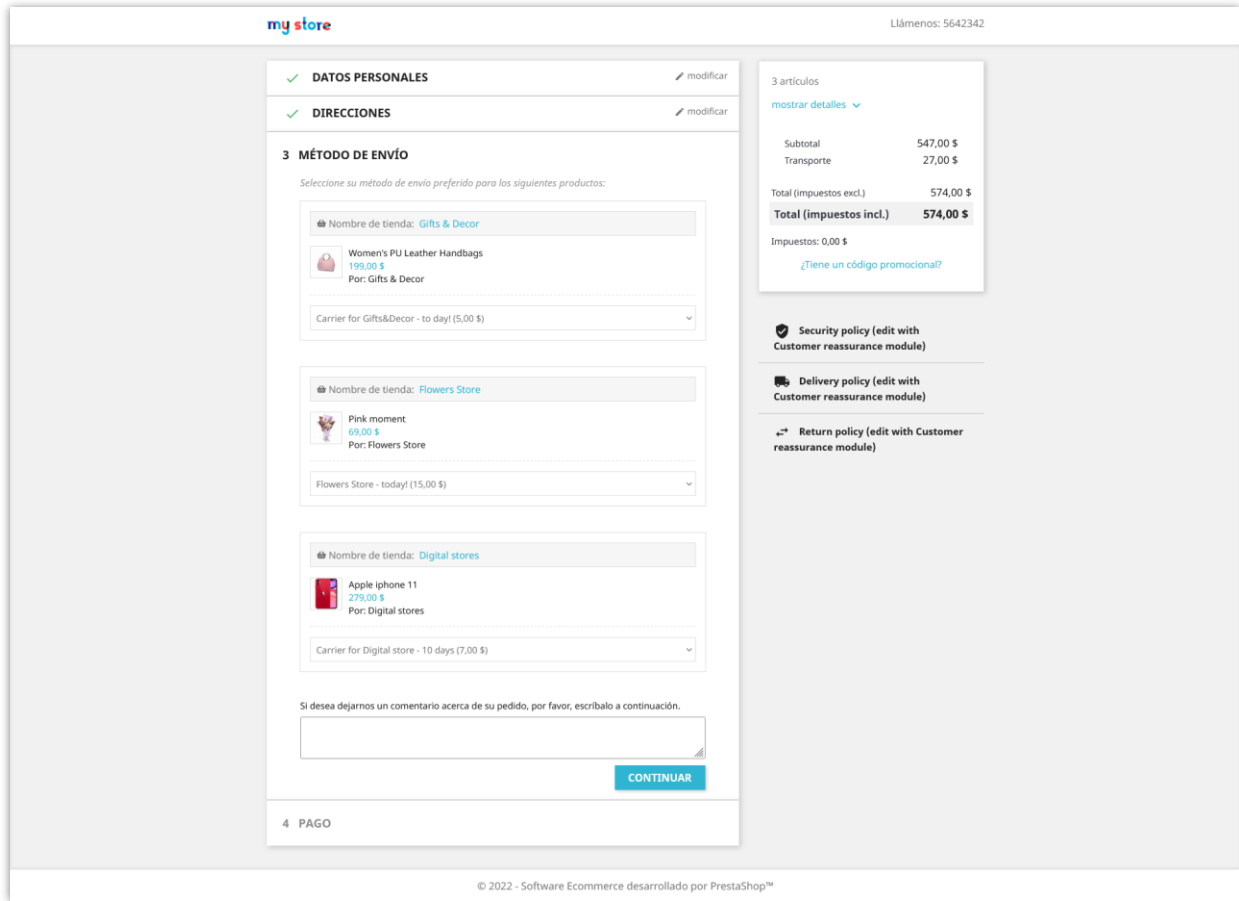
**Creador de Marketplace** admite 5 tipos de modo de vacaciones:

- **Mostrar notificación:** muestra una notificación en la página de la tienda del vendedor. Los clientes pueden agregar productos del vendedor a su carrito de compras, pero no pueden comprarlos.
- **Deshabilitar productos:** se desactivarán todos los productos de la tienda del vendedor; los clientes no pueden agregar productos a su carrito de compras.
- **Deshabilitar productos y mostrar notificaciones:** muestra una notificación en la página de la tienda del vendedor y desactiva todos los productos de la tienda del vendedor.
- **Desactivar la función de compra:** los clientes no pueden agregar productos a su carrito de compras.
- **Desactivar la función de compra y mostrar notificaciones:** muestra una notificación en la página de la tienda del vendedor; los clientes no pueden agregar productos a su carrito de compras

**Tarifa de comisión del vendedor (%):** Tasa de comisiones que ganan los vendedores de cada pedido de cliente en el mercado.

Por ejemplo, en la captura de pantalla a continuación, un cliente compra 3 productos de 3 vendedores diferentes. El administrador del mercado fijó la tasa de comisión al 70%. Cuando se complete el pago, la comisión que ganó cada vendedor será:

- Tienda "Regalos y Decoración":  $\$199 * 0.7 = \$139.3$
- Tienda "Tienda de flores":  $\$69 * 0.7 = \$48.3$
- Tienda "Tiendas digitales":  $\$279 * 0.7 = \$195.3$



**Permitir a los vendedores generar su código de cupón:** Si habilita esta opción, los vendedores pueden generar su código de cupón (código de descuento) para enviar a sus clientes. Los vendedores pueden aplicar el código de cupón (código de descuento) para todos los productos o algunos productos específicos.

- Escritorio
- Pedidos
- Artículos
- Mensajes
- Comisiones
- Atributos y características
- Descuentos
- Portadores
- Marcas
- Membresías
- Fondos
- Mis cupones
- Perfil
- Gerentes de tienda
- My tienda

**DESCUENTOS** + AÑADIR NUEVO

| Numero | Nombre   | Descuento | Prioridad | Codigo   | Cantidad | Estado | Acción  |
|--------|----------|-----------|-----------|----------|----------|--------|---------|
|        |          |           |           |          |          |        | Filtrar |
| 7      | Sale 30% | 30.00%    | 1         | 18JMBAUA | 1        | ✔      | Editar  |

- Escritorio
- Pedidos
- Artículos
- Mensajes
- Comisiones
- Atributos y características
- Descuentos
- Portadores
- Marcas
- Membresías
- Fondos
- Mis cupones
- Perfil
- Gerentes de tienda
- My tienda

**AÑADIR NUEVO DESCUENTO** i Información ⚙ Condiciones 🔗 Acciones

**\*Nombre**  en ▾

**Descripción**

**\*Codigo**  ⚙ Generar

Este es el código que los clientes deben introducir para aplicar los cupones descuento para el carrito. Crea tu propio código o genera uno haciendo clic en botón "Generar"

**Destacar**  SÍ  NO

Si el cupón de descuento no está aún en el carrito, será mostrado en el resumen de compra

**Uso parcial**  SÍ  NO

Sólo se aplica si el valor del cupón de descuento es mayor que el total de la compra. Si no permites el uso parcial, el valor del cupón de descuento se reducirá a la cantidad total del pedido; en caso contrario, se creará un nuevo cupón por el valor restante.

**Prioridad**

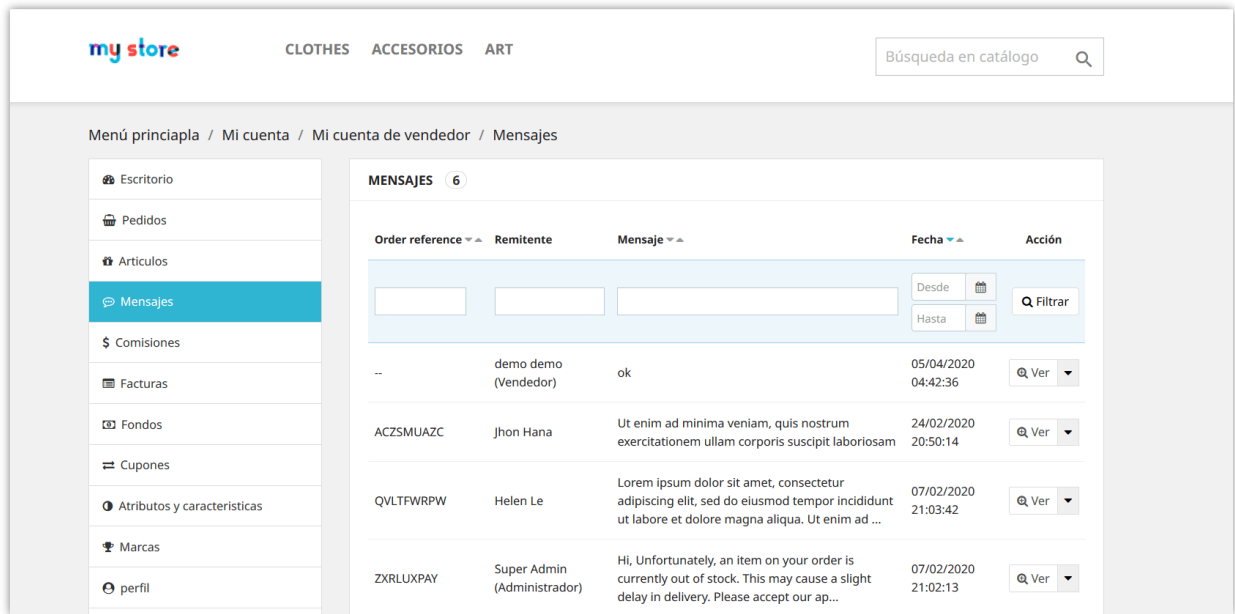
Las reglas del carrito se aplican por prioridad. Una regla de carrito con prioridad 1 será procesada antes de una regla carrito con prioridad 2

**Estado**  SÍ  NO

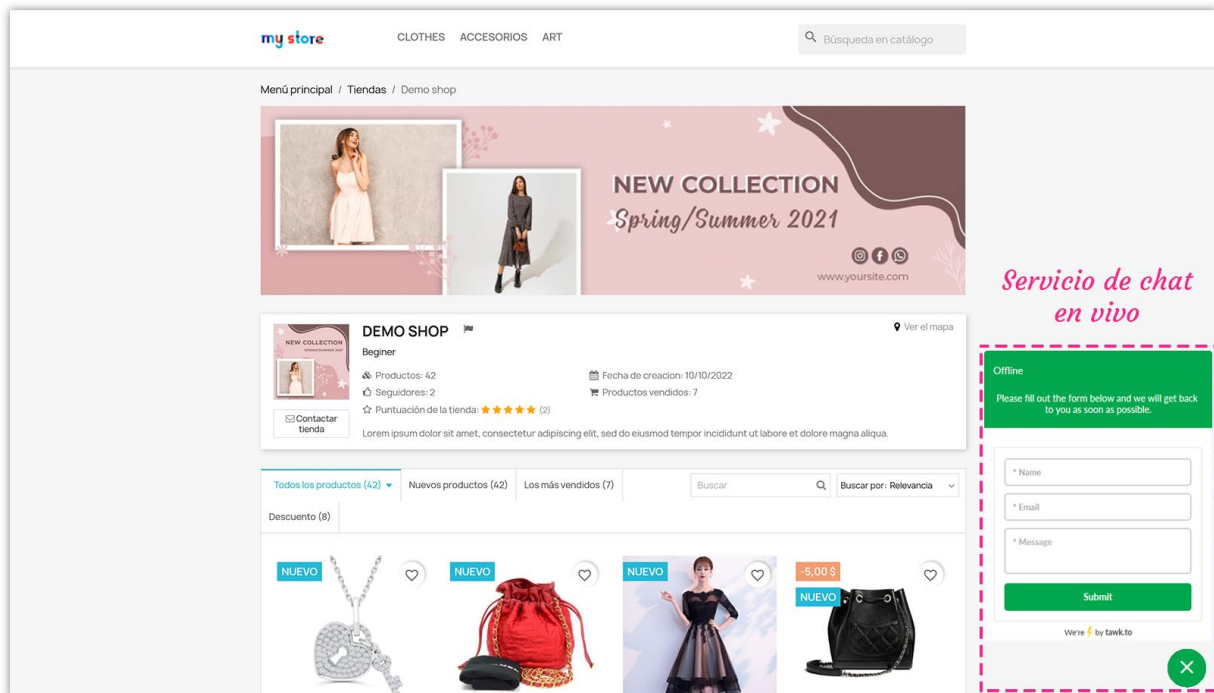
← VOLVER
SAVE



**Mostrar mensajes del vendedor:** Mostrar pestaña de mensaje en la cuenta del vendedor cuando el cliente compra sus productos.



**Permitir al vendedor insertar código de chat en vivo:** Permitir al vendedor incrustar un código de chat en vivo para comenzar a chatear con sus clientes, por ejemplo: Zendesk, Zopim chat.

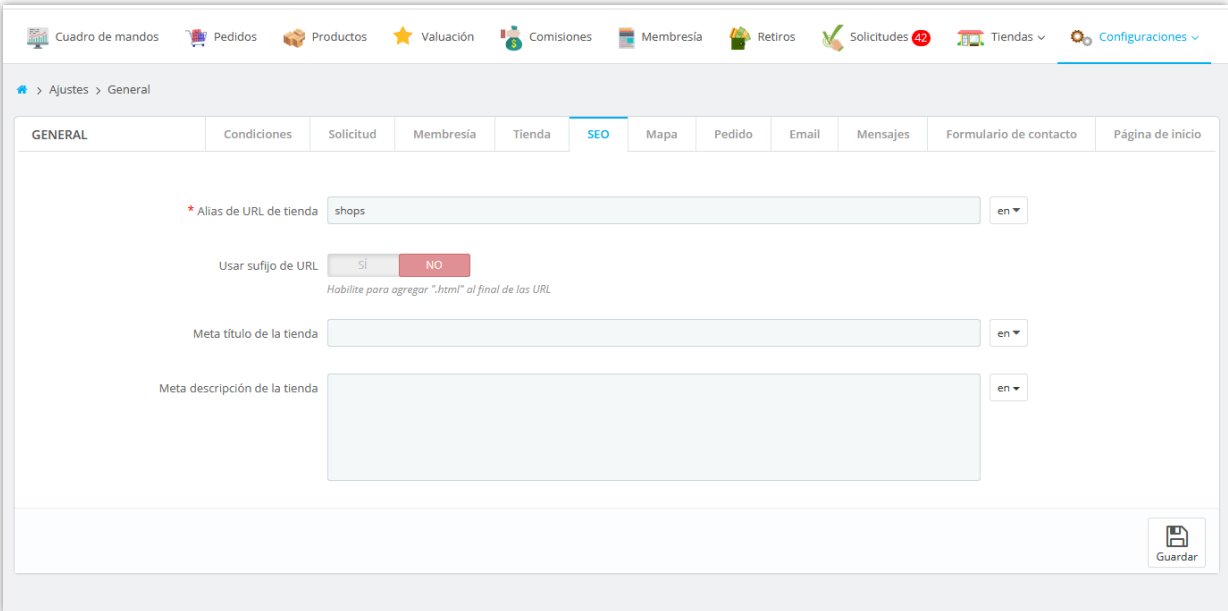


**Habilitar captcha:** Habilite Google reCAPTCHA (v2 o v3) para todos los formularios de tienda del vendedor para evitar el spam.

## 5. Configuración de SEO

---

El administrador del mercado puede configurar elementos de SEO para las tiendas de los vendedores para ayudar a estas tiendas a aparecer en las primeras posiciones de la página de resultados de búsqueda.



The screenshot shows the 'Configuraciones' (Settings) page for a marketplace, specifically the 'SEO' tab. The page is titled 'Ajustes > General' and has a navigation bar with various settings categories: Cuadro de mandos, Pedidos, Productos, Valuación, Comisiones, Membresía, Retiros, Solicitudes (42), Tiendas, and Configuraciones. The 'SEO' tab is active, and the page contains the following fields:

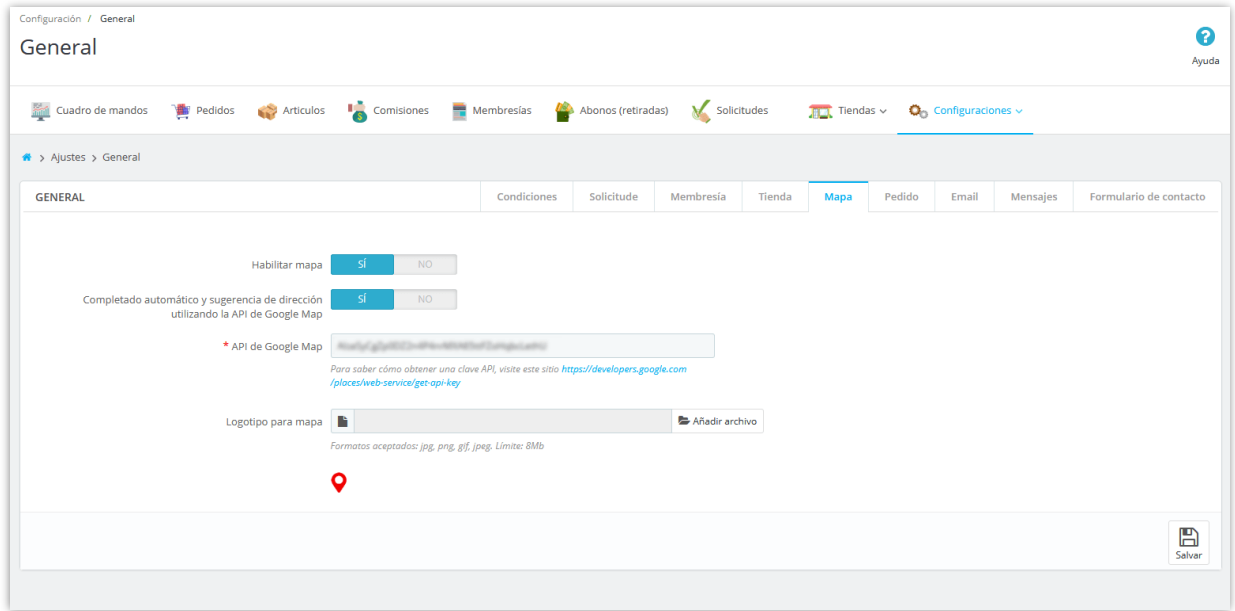
- \* Alias de URL de tienda:** A text input field containing 'shops' and a dropdown menu set to 'en'.
- Usar sufijo de URL:** A toggle switch with 'SI' (selected) and 'NO' options. Below it, a note reads: 'Habilite para agregar ".html" al final de las URL'.
- Meta título de la tienda:** A text input field and a dropdown menu set to 'en'.
- Meta descripción de la tienda:** A large text area and a dropdown menu set to 'en'.

A 'Guardar' (Save) button is located in the bottom right corner of the form area.

## 6. Configuración del mapa

---

Puede permitir que los vendedores identifiquen la ubicación de su tienda y muestren un mapa para mostrar las ubicaciones de las tiendas utilizando la API de Google Map.



Al crear una nueva tienda, los vendedores pueden ingresar la dirección y ubicación de su tienda mediante la latitud y la longitud:

|                          |                                     |      |
|--------------------------|-------------------------------------|------|
| * Dirección de la tienda | Miami, FL, USA                      | en ▼ |
| Latitud                  | Miami FL, USA                       |      |
| Longitud                 | Miami Beach FL, USA                 |      |
| * Teléfono de la tienda  | Miami Drive Tallahassee, FL, USA    |      |
|                          | Miami Gainesville, FL, USA          |      |
|                          | Miami Road Fort Lauderdale, FL, USA |      |
| Número de valor agregado | 10%                                 |      |

powered by Google

\* Dirección de la tienda  en ▾

Latitud

Longitud

\* Teléfono de la tienda

Número de valor agregado

Desde la página principal de la tienda del vendedor, los clientes pueden ver la ubicación de la tienda haciendo clic en el enlace **"Ver el mapa"** en la esquina superior derecha:

The screenshot shows a storefront for 'my store' with a navigation menu (CLOTHES, ACCESORIOS, ART) and a search bar. A banner for 'FASHION 2020' is displayed. Below the banner is a 'SHOP DEMO' section with a 'Dejar De Seguir' button and a 'Ver el mapa' link. A map of Miami is overlaid on the page, showing the store's location. Below the map are product listings: a Hummingbird Printed T-shirt (23,90 \$ to 19,12 \$), Outstanding Casual Outfits (29,99 \$), Ring Collection (59,99 \$), and Earrings (39,99 \$).

## 7. Configuración de pedidos

En esta página, puede configurar cómo se establecerá el estado de la comisión en condiciones específicas.

GENERAL Condiciones Solicitud Membresía Tienda Mapa **Pedido** Email Mensajes Formulario de contacto

> Ajustes > General

La comisión se creará con el estado "Pendiente" si el estado del pedido es

- En espera de pago por cheque
- En espera de pago por transferencia bancaria
- En espera de validación por contra reembolso.
- Enviado
- Pedido pendiente por falta de stock (no pagado)
- Pedido pendiente por falta de stock (pagado)
- Preparación en curso

La comisión se creará con el estado "Aprobado" si el estado del pedido es

- Entregado
- Enviado
- Pago aceptado
- Pago remoto aceptado

Solo valide la comisión si el pedido se ha cambiado a los estados anteriores para  **Días**

El estado de la comisión seguirá siendo "Pendiente" hasta que se excedan los días requeridos. Déjelo en blanco para validar la comisión de inmediato cuando el estado del pedido cambie a uno de los estados anteriores

Cancelar comisión si el estado del pedido es

- Cancelado
- Enviado
- Error en pago
- Reembolsado

Permitir al vendedor actualizar el estado del pedido  SI  NO

\* Seleccione el estado del pedido que los vendedores pueden actualizar

- Todo
- En espera de pago por cheque
- Pago aceptado
- Preparación en curso
- Enviado
- Entregado
- Cancelado
- Reembolsado
- Error en pago
- Pedido pendiente por falta de stock (pagado)
- En espera de pago por transferencia bancaria
- Pago remoto aceptado
- Pedido pendiente por falta de stock (no pagado)
- En espera de validación por contra reembolso.

Los vendedores pueden cambiar el estado de cualquier pedido que contenga sus productos

Guardar

**Solo valide la comisión si el pedido se ha cambiado a los estados anteriores para () días:** El estado de la comisión seguirá siendo "Pendiente" hasta que se excedan los días requeridos. Déjelo en blanco para validar la comisión de inmediato cuando el estado del pedido cambie a uno de los estados anteriores.

Para ver todas las comisiones del vendedor, el administrador del mercado puede navegar a la página "**Comisiones**". Desde esta página, el administrador del mercado puede aprobar / cancelar / eliminar una comisión "pendiente" o deducir, reembolsar una comisión.

| Numero | Nombre del vendedor | Numero de pedido | Nombre del articulo    | Precio   | Cantidad | Comisión  | Estado    | Fecha               | Acción       |
|--------|---------------------|------------------|------------------------|----------|----------|---|-----------|---------------------|--------------|
| C-47   | Customer test       | 39               | Red Shoe               | 15,60 \$ | 1        | 13,50 \$  | Pendiente | 28/02/2020 22:02:16 | ✓ Aprobar    |
| C-46   | demo demo           | 38               | Rings for Women        | 10,40 \$ | 1        | 9,00 \$   | Pendiente | 28/02/2020 22:02:09 | ✓ Aprobar    |
| C-45   | demo demo           | 37               | FAUX SUEDE TRENCH COAT | 49,99 \$ | 1        | 44,99 \$  | Aprobado  | 25/02/2020 03:02:26 | ✗ Cancelar   |
| U-13   | demo demo           | --               | --                     | --       | --       | -5,00 \$<br><i>Converted into voucher #GOM9COIC</i>     | Deducido  | 25/02/2020 02:58:57 | ↻ Reembolsar |
| U-12   | demo demo           | --               | --                     | --       | --       | -3,00 \$<br><i>Withdrawn (PayPal, ID withdrawal: 5)</i> | Deducido  | 25/02/2020 02:58:33 | ↻ Reembolsar |
| C-44   | Helen Le            | 36               | Headphone              | 13,52 \$ | 1        | 11,70 \$  | Pendiente | 25/02/2020 02:53:59 | ✓ Aprobar    |
| C-43   | Customer test       | 35               | Children's shoes       | 26,00 \$ | 1        | 22,50 \$  | Pendiente | 25/02/2020 02:53:53 | ✓ Aprobar    |

Los vendedores también pueden ver el estado de su comisión desde el área "**Mi cuenta de vendedor**" desde la interfaz de front office:

my store CLOTHES ACCESORIOS ART Búsqueda en catálogo

Menú principal / Mi cuenta / Mi cuenta de vendedor / Comisiones

COMISIONES 40

| Numero | Comisión   | Artículo               | Precio   | Cantidad | Estado    | Fecha               |
|--------|--|------------------------|----------|----------|-----------|---------------------|
| C-49   | 19,80 \$   | Premium Quality        | 22,88 \$ | 1        | Pendiente | 20/03/2020 05:37:20 |
| C-46   | 9,00 \$  | Rings for Women        | 10,40 \$ | 1        | Pendiente | 28/02/2020 22:02:09 |
| C-45   | 44,99 \$   | FAUX SUEDE TRENCH COAT | 49,99 \$ | 1        | Aprobado  | 25/02/2020 03:02:26 |
| U-13   | -5,00 \$<br>Converted into voucher #G0M9C0IC     | --                     | --       | --       | Deducido  | 25/02/2020 02:58:57 |
| U-12   | -3,00 \$<br>Withdrawn (PayPal, ID withdrawal: 5) | --                     | --       | --       | Deducido  | 25/02/2020 02:58:33 |
| C-40   | 6,47 \$  | Flying Ninja           | 7,48 \$  | 1        | Pendiente | 25/02/2020 02:52:25 |

## 8. Configuración de email

En esta página, puede configurar las direcciones de correo electrónico que desea recibir notificaciones de correo electrónico de mercado. Ingrese las direcciones de correo electrónico separadas por una coma (",") si desea enviar mensajes de notificación a más de 1 correo electrónico.

[Cuadro de mandos](#)
[Pedidos](#)
[Artículos](#)
[Comisiones](#)
[Membresías](#)
[Abonos \(retradas\)](#)
[Solicitudes](#)
[Tiendas](#)
[Configuraciones](#)

Ajustes > General

[GENERAL](#)
[Condiciones](#)
[Solicitud](#)
[Membresía](#)
[Tienda](#)
[Mapa](#)
[Pedido](#)
[Email](#)
[Mensajes](#)
[Formulario de contacto](#)

Direcciones de correo electrónico para recibir notificaciones:

Se enviarán mensajes de notificación ("Se ha creado una nueva comisión", "Se ha validado la comisión", "Nueva solicitud de retiro", etc.) a estos correos electrónicos. Ingrese las direcciones de correo electrónico separadas por una coma (",") si desea enviar mensajes de notificación a más de 1 correo electrónico

### ENVIAR CORREO ELECTRÓNICO AL ADMINISTRADOR

Cuando los vendedores envían una solicitud para unirse al marketplace:  SI  NO

Cuando el vendedor crea tienda:  SI  NO

Cuando el vendedor carga un nuevo producto:  SI  NO

Cuando se crea una comisión para el vendedor:  SI  NO

Cuando una comisión es validada o cancelada:  SI  NO

Cuando se crea una solicitud de retiro:  SI  NO

Cuando el vendedor confirmó el pago:  SI  NO

Cuando una tienda o producto es reportado como abusado:  SI  NO

### ENVIAR CORREO ELECTRÓNICO AL VENDEDOR

Cuando se aprueba o rechaza la solicitud del vendedor:  SI  NO

Cuando se crea la facturación para el vendedor:  SI  NO

Cuando la tienda del vendedor está activada o rechazada:  SI  NO

Cuando su cuenta de vendedor expire:  SI  NO  
Enviar un correo electrónico cuando la cuenta del vendedor expire antes de 7 día(s)

Cuando su cuenta de vendedor ha caducado:  SI  NO

Cuando la cuenta del vendedor está deshabilitada:  SI  NO

Cuando el producto del vendedor es aprobado o rechazado:  SI  NO

Cuando se compran productos del vendedor:  SI  NO


Cuando se crea una comisión para el vendedor:  SI  NO

Cuando la comisión se valida o cancela:  SI  NO

Cuando se aprueba o rechaza el retiro del vendedor:  SI  NO

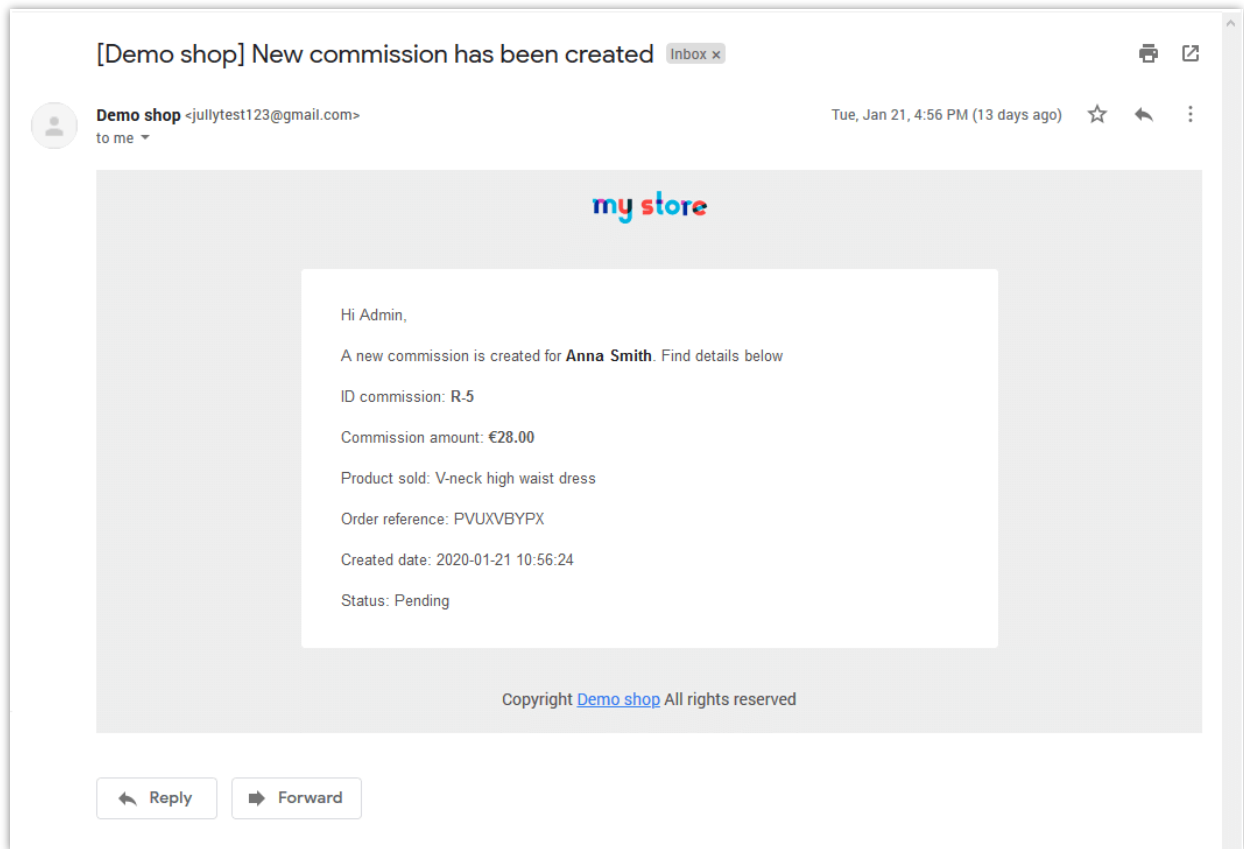
Enviar notificación por correo electrónico al vendedor / cliente cuando el cliente / vendedor contacte:  SI  NO

Cuando una tienda o producto es reportado como abusado:  SI  NO

 **Guardar**

A continuación, se muestra un correo electrónico de notificación de ejemplo enviado al administrador del mercado *cuando se crea una comisión para el vendedor*:





**NOTA:**

Puede configurar un cronjob en su servidor para enviar correos electrónicos automáticamente a los vendedores cuando su cuenta de vendedor expire y para actualizar automáticamente las tiendas del vendedor.

Para configurar la función cronjob, vaya a "**Configuraciones**" >> menú "**Cronjob**".

Settings / Cronjob

# Cronjob

Ayuda

Cuadro de mandos Pedidos Artículos Comisiones Facturas Abonos (retiradas) Solicitudes 4 Tiendas Configuraciones

Ajustes > Cronjob

Metodos de pago Cronjob General

## CRONJOB

**\* Algunas notas importantes antes de configurar Cronjob:**

- La frecuencia de trabajo debe ser al menos dos veces al día, la frecuencia recomendada es una vez por minuto
- La forma de configurar un cronjob es diferente dependiendo de su servidor. Si está utilizando un alojamiento Cpanel, mire este video para obtener más referencia: <https://www.youtube.com/watch?v=bm8jg1nD5yA>

También puede contactar a su proveedor de alojamiento para pedirle ayuda para configurar el cronjob

**\* Configure un cronjob como se muestra a continuación en su servidor para enviar correos electrónicos automáticamente a los vendedores cuando su cuenta de vendedor expire.**

```
**** php /home/ets/public_html/demo1/marketplace/modules/ets_marketplace/controllers/admin/cronjob.php secure=UI8Z1SuN54dk
```

**\* Execute the cronjob manually by clicking on the button below**

Ejecute manualmente

**\* Token seguro de Cronjob:**

UI8Z1SuN54dk

La última vez que se ejecuto: 28/02/2020 22:13:31

Este módulo también le permite guardar el registro de cronjob para fines de depuración.

Ajustes > Cronjob

## CRONJOB

Configuración **Registro de Cronjob**

Registro de guardados  SI  NO

*Solo recomendado para depuración*

Registro

```
01/16/2020 02:35:11: Sent 1 email is going to be expired
01/16/2020 02:48:38: Cronjob run but nothing to do
01/16/2020 20:39:43: Cronjob run but nothing to do
01/17/2020 01:52:22: Cronjob run but nothing to do
02/02/2020 20:38:44: Expired 1 seller
02/05/2020 21:42:55: Cronjob run but nothing to do
02/06/2020 20:46:48: Cronjob run but nothing to do
02/28/2020 22:13:31: Cronjob run but nothing to do
```

## 9. Personalizar mensajes de notificación

**Creador de Marketplace** le permite personalizar el contenido de los mensajes de notificación que se muestran en diferentes situaciones. Abra la página "**Mensajes**" para editar estos mensajes de notificación como prefiera.

También puede insertar etiquetas disponibles en el mensaje para mostrar los contenidos respectivos.

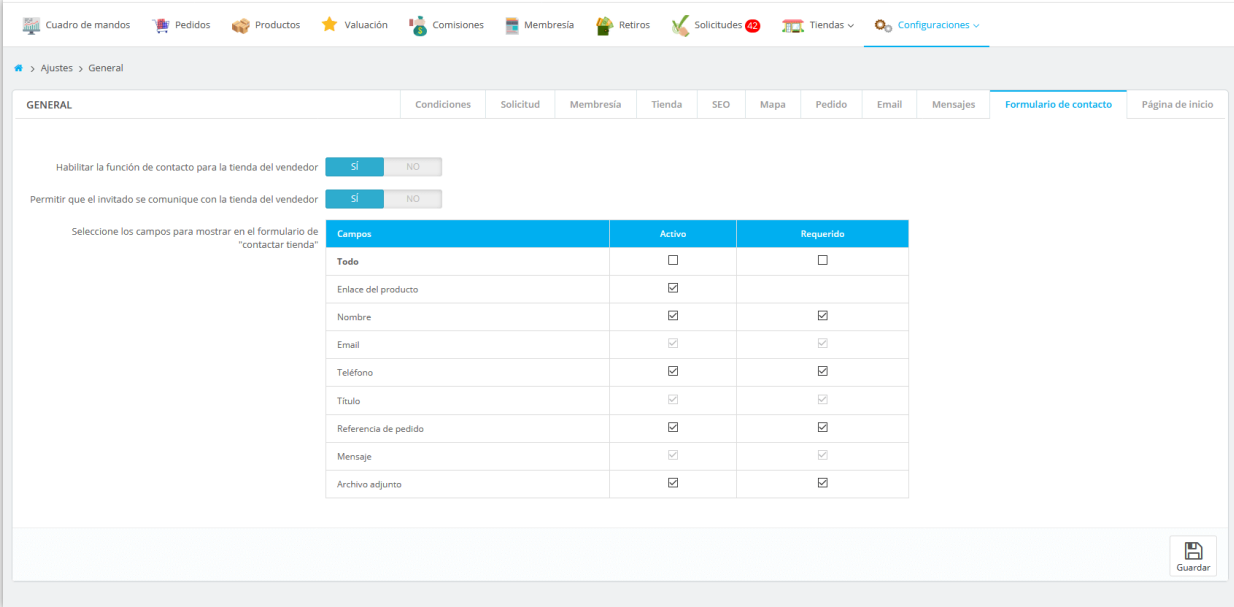
The screenshot shows the 'Mensajes' configuration page within the 'Configuraciones' section of the marketplace creator. The page is titled 'GENERAL' and contains several message templates for different scenarios, each with a text editor and a language dropdown menu.

| Situación  | Contenido del mensaje  | Etiquetas disponibles   |
|--|--|---|
| Invite a los clientes a unirse al mercado              | Your seller profile has not been enabled yet. In order to join our marketplace to sell your products and get commission, please submit an application with required information.                       | [fee_amount]  |
| Mensaje cuando se presenta la solicitud                | Your application has been submitted successfully. Our team are reviewing the application, and we will get back to you as soon as possible.   |   |
| Mensaje cuando se acepta la solicitud                  | Congratulations! Your application is accepted. You can create your shop now.   |   |
| Mensaje cuando se rechaza la solicitud                 | Sorry! Your application is declined.<br>Reason: [application_declined_reason]  | [application_declined_reason]   |
| Mensaje cuando el vendedor crea la tienda (Sin costes) | Thanks for creating your shop. Our team are reviewing it. We will get back to you soon   |   |
| Mensaje cuando el vendedor crea la tienda (Con cuota)  | Thanks for creating your shop. Please send the fee [fee_amount] right now to activate your shop and click on the button "I have just sent the fee" after making payment. [payment_information_manager] | [fee_amount], [payment_information_manager], [manager_email], [manager_phone] |

## 10. Configuración de formularios de contacto

Los clientes pueden ponerse en contacto con un vendedor si tienen alguna pregunta sobre la tienda del vendedor, los productos del vendedor o sus pedidos, etc.

En esta página, puede seleccionar los campos que se mostrarán en el formulario de contacto de cada tienda vendedor:



Habilitar la función de contacto para la tienda del vendedor  SI  NO

Permitir que el invitado se comunique con la tienda del vendedor  SI  NO

Seleccione los campos para mostrar en el formulario de "contactar tienda"

| Campos               | Activo                              | Requerido                           |
|----------------------|-------------------------------------|-------------------------------------|
| Todo                 | <input type="checkbox"/>            | <input type="checkbox"/>            |
| Enlace del producto  | <input checked="" type="checkbox"/> |                                     |
| Nombre               | <input checked="" type="checkbox"/> | <input checked="" type="checkbox"/> |
| Email                | <input checked="" type="checkbox"/> | <input checked="" type="checkbox"/> |
| Teléfono             | <input checked="" type="checkbox"/> | <input checked="" type="checkbox"/> |
| Título               | <input checked="" type="checkbox"/> | <input checked="" type="checkbox"/> |
| Referencia de pedido | <input checked="" type="checkbox"/> | <input checked="" type="checkbox"/> |
| Mensaje              | <input checked="" type="checkbox"/> | <input checked="" type="checkbox"/> |
| Archivo adjunto      | <input checked="" type="checkbox"/> | <input checked="" type="checkbox"/> |

Guardar

Recuerde guardar toda su configuración. ¡Y ahora su mercado está listo para recibir al primer vendedor!

### **FORMULARIO DE CONTACTO EN FRONTEND:**

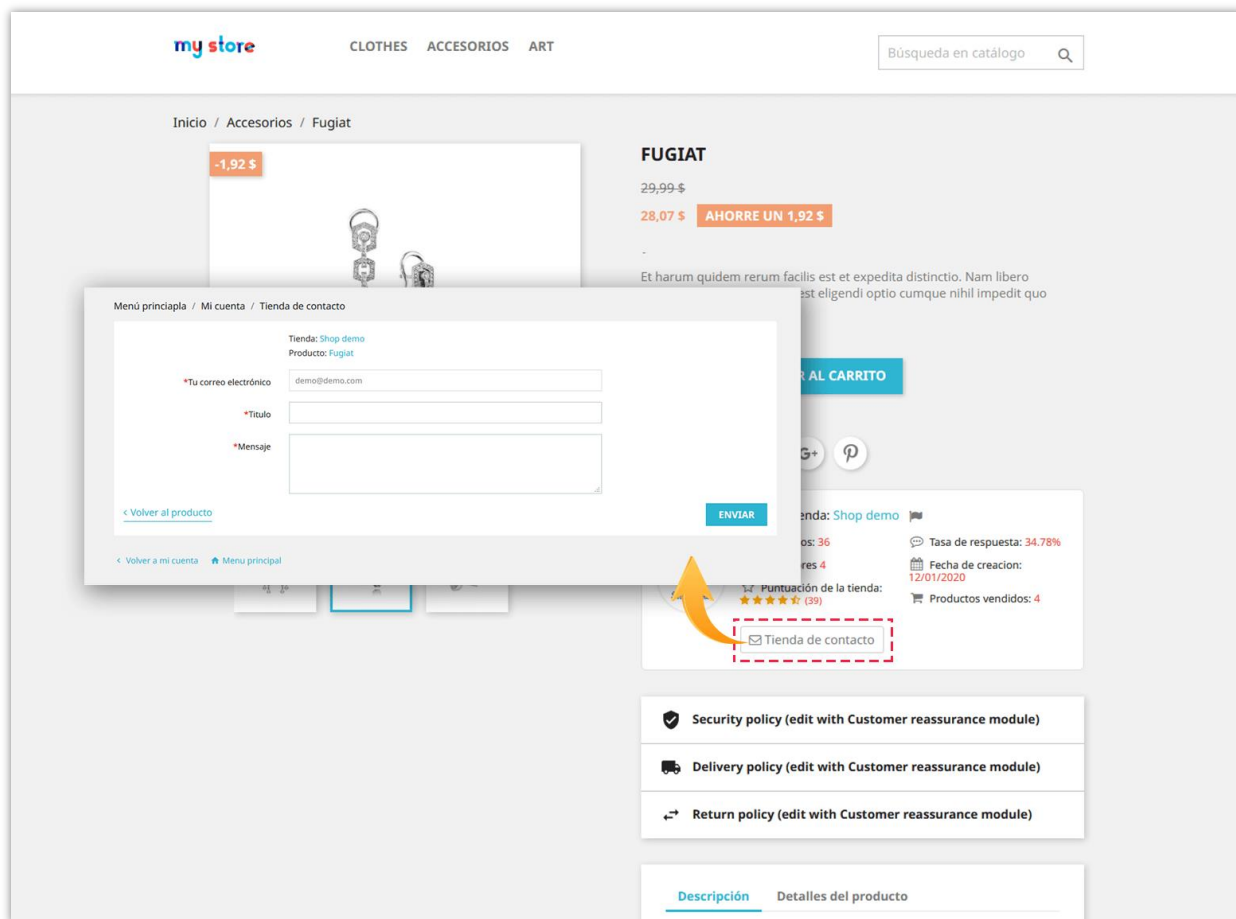
Los clientes pueden contactar a un vendedor si tienen alguna pregunta sobre la tienda del vendedor, los productos del vendedor o sus pedidos, etc.

En cada página de la tienda del vendedor, los clientes encontrarán el botón "**Tienda de contacto**". Haga clic en este botón, los clientes serán dirigidos al formulario de contacto de

la tienda del vendedor. Cuando un mensaje se envía correctamente, tanto el vendedor como el cliente recibirán un correo electrónico de notificación.

The screenshot displays the 'my store' interface. At the top, there's a navigation bar with 'CLOTHES', 'ACCESORIOS', and 'ART'. A search bar is on the right. Below the navigation, a banner for 'FASHION 2020' is visible. The main content area features a vendor profile for 'SHOP DEMO'. The profile includes a 'Dejar De Seguir' button, a 'Ver el mapa' link, and various statistics: 'Best seller', 'Productos: 36', 'Seguidores: 4', 'Puntuación de la tienda: ★★★★★ (39)', 'Tasa de respuesta: 34.78%', 'Fecha de creación: 12/01/2020', and 'Productos vendidos: 54'. A 'Tienda De Contacto' button is highlighted with a red dashed box and an orange arrow. Below this, a 'Tienda de contacto' form is shown, containing fields for 'Tu correo electrónico' (demo@demo.com), 'Titulo', and 'Mensaje', along with an 'ENVIAR' button. At the bottom, there are four product cards with ratings and prices: 'Hummingbird Printed T-shirt' (2 stars, 23,90-\$ 19,12 \$), 'Outstanding Casual Outfits' (2 stars, 29,99 \$), 'Ring Collection' (1 star, 59,99 \$), and 'Earrings' (1 star, 39,99 \$).

En cada página de detalles del producto del vendedor, también hay un botón "**Tienda de contacto**". Los clientes pueden contactar al vendedor para solicitar más información sobre el producto que se está viendo actualmente.



Todos los mensajes de contacto se pueden ver desde "**Mi cuenta de vendedor**" >> Área "**Mensajes**".

## 11. Configuración de la página de inicio

---

**Creador de Marketplace** permite al administrador del mercado mostrar las tiendas del vendedor que siguió el usuario, los productos que el usuario siguió y los productos de tendencia en la página de inicio del mercado.

Configuración / General

## General

Ayuda

Cuadro de mandos Pedidos Artículos Comisiones Membresías Abonos (retradas) Solicitudes Tiendas Configuraciones

Ajustes > General

| GENERAL | Condiciones | Solicitud | Membresía | Tienda | Mapa | Pedido | Email | Mensajes | Formulario de contacto | Página de inicio |
|---------|-------------|-----------|-----------|--------|------|--------|-------|----------|------------------------|------------------|
|---------|-------------|-----------|-----------|--------|------|--------|-------|----------|------------------------|------------------|

Mostrar tiendas seguidas  SI  NO

\* Número de tiendas para mostrar

Mostrar productos de las tiendas seguidas  SI  NO

\* Número de productos seguidos para mostrar

Mostrar productos de tendencia  SI  NO

\* Periodo de tendencia  Día(s)

\* Número de productos de tendencia para mostrar

Salvar

Después de que los usuarios inicien sesión con su cuenta, encontrarán las tiendas seguidas y los productos seguidos desde la página de inicio del mercado.

## CUSTOM TEXT BLOCK

Lorem ipsum dolor sit amet conse ctetu

Sit amet conse ctetur adipiscing elit, sed do eiusmod tempor incididunt ut labore et dolore magna aliqua. Ut enim ad minim veniam, quis nostrud exercitation ullamco laboris nisi ut aliquip ex ea commodo consequat. Duis aute irure dolor in reprehenderit.

### PRODUCTOS DE TIENDAS QUE EL USUARIO SIGUIÓ



★★★★★ (1)

Por: Shop demo

KoiMooi Mode Bag

240,00 \$



★★★★★ (2)

Por: Flower wedding

Flower

34,99 \$


NUEVO



Por: Gifts & Decor

Women's PU Leather Handbags

199,00 \$




Por: Shop demo

The Best is Yet To Come...


29,00 \$

### TUS SEGUIMIENTOS DE TIENDAS



SHOP DEMO


36 productos



LOREM LIPSUM

4 productos

### TOP SELLERS




SHOP DEMO

36 Articulos




FLOWER WEDDING

3 Articulos



LOREM LIPSUM

4 Articulos



ROSE

2 Articulos

Infórmese de nuestras últimas noticias y ofertas especiales

Su dirección de correo electrónico

SUSCRIBIRSE

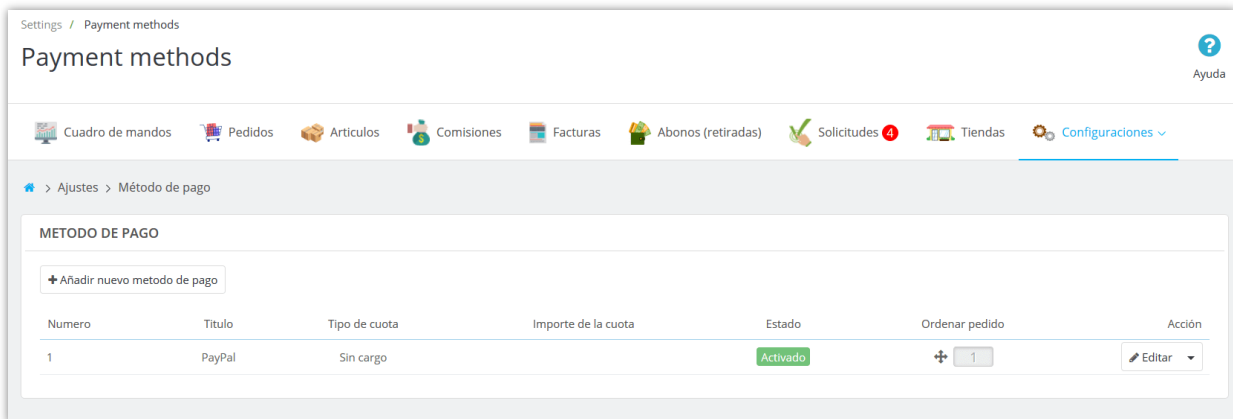
Puede darse de baja en cualquier momento. Para ello, consulte nuestra información de contacto en el aviso legal.



## V. CONFIGURACIÓN DE MÉTODOS DE PAGO PARA QUE EL VENDEDOR RETIRE DINERO DE LA COMISIÓN

Después de ganar una comisión por la venta exitosa de sus productos, los vendedores pueden enviar una solicitud de retiro al administrador del mercado y recibir el dinero de su comisión. Debe configurar un método de pago para permitir que el vendedor envíe su solicitud de retiro.

Desde la página de configuración del módulo, seleccione el menú "**Configuraciones**" > "**Métodos de pago**" para acceder a la página "Métodos de pago".



Settings / Payment methods

### Payment methods

Ayuda

Cuadro de mandos Pedidos Artículos Comisiones Facturas Abonos (retiradas) Solicitudes 4 Tiendas Configuraciones

Ajustes > Método de pago

METODO DE PAGO

+ Añadir nuevo metodo de pago

| Numero | Titulo | Tipo de cuota | Importe de la cuota | Estado   | Ordenar pedido | Acción |
|--------|--------|---------------|---------------------|----------|----------------|--------|
| 1      | PayPal | Sin cargo     |                     | Activado | + 1            | Editar |

**Creador de Marketplace** ya ha creado un método de pago predeterminado para usted. Para agregar un nuevo método de pago, haga clic en el botón "**Agregar nuevo método**".

Luego, ingrese el nombre del método de pago >> seleccione el Tipo de cuota de pago >> ingrese el tiempo estimado de proceso. Gire la opción "Activado" a "SÍ" y luego haga clic en el botón "Guardar".

CREAR NUEVO METODO DE PAGO

\*Nombre


Tipo de cuota

\*Cuota (cantidad fija)

Descripción

Tiempo estimado de proceso

Logo



No file selected.

Activado

Después de guardar un nuevo método de pago, puede agregar varios campos de entrada (número de cuenta bancaria, dirección de PayPal, etc.) para recopilar la información necesaria de los clientes para procesar su solicitud de retiro.


Haga clic en el botón "**Agregar nuevo campo**" para agregar campos de entrada de pago.

Browse... No file selected.

Activado  SI  NO

---

**CAMPOS DE MÉTODO DE PAGO**



 Puede agregar varios campos de entrada (número de cuenta bancaria, dirección de Paypal, etc.) para recopilar la información necesaria de los clientes para procesar su solicitud de retiro. Arrastra y suelta para ordenar los campos del método de pago

Full Name +

Email +

Phone Number +

Pay Address +

 Volver Guardar

Ingrese el título del campo del método >> Seleccione el tipo de campo >> Agregue la descripción (opcional) >> Establezca este campo según sea necesario o no >> Gire la opción "Activado" a "Sí". Haga clic en "Guardar" para finalizar.



\*Título del metodo de pago  en ▼

Tipo de campo de método  ▼

Descripción  en ▼

Requerido  ▼

Activado  SI  NO

 Volver Guardar

**❖ *Cómo los vendedores pueden enviar su solicitud de retiro:***

Menú principal / Mi cuenta / Mi cuenta de vendedor / Fondos

- Escritorio
- Pedidos
- Artículos
- Mensajes
- Comisiones
- Cupones
- Atributos y características
- Marcas
- perfil
- My tienda

Seleccione uno de los métodos de pago disponibles a continuación para enviar su solicitud de retiro de dinero

| Logo | Metodo | Descripción  | Tiempo estimado del proceso | Cuota   | Saldo disponible para retirar |
|------|--------|--|-----------------------------|---------|-------------------------------|
|      | PayPal | The fastest method to withdraw funds, directly to your local bank account! | 30 Día(s)                   | Cuota   | 78,60 \$                      |
|      |        | Best method to withdraw funds, directly to your local account!             | --                          | 1,00 \$ |                               |

*Haga clic en el nombre del método de pago para seleccionar*

#### YOUR LAST WITHDRAWAL REQUESTS

| Número de retirada | Cantidad | Metodo de pago | Estado    | Fecha en que fue procesada    | Descripción                          |
|--------------------|----------|----------------|-----------|-------------------------------|--------------------------------------|
| 5                  | 3,00 \$  | PayPal         | Pendiente | 26/03/2020 02:58:33(estimado) | Withdrawn (PayPal, ID withdrawal: 5) |
| 1                  | 10,00 \$ | PayPal         | Aprobado  | 12/02/2020 04:03:58(estimado) | Withdrawn (PayPal, ID withdrawal: 1) |

[< Volver a la cuenta de vendedor](#)   [Menu principal](#)

Los vendedores deberán completar el formulario de solicitud de retiro para poder enviar su solicitud:

Menú principal / Mi cuenta / Mi cuenta de vendedor / Fondos

- Escritorio
- Pedidos
- Artículos
- Mensajes
- Comisiones
- Facturas
- Fondos**
- Cupones
- Atributos y características
- Marcas
- perfil
- My tienda

### ENVIAR SOLICITUD DE RETIRO

Método de pago: **PayPal**  
 Cuota: **Cuota**  
 Tiempo estimado del proceso 30 días  
 Saldo disponible para retiro: **78,60 \$**  
 Descripción The fastest method to withdraw funds, directly to your local bank account!

Complete los campos a continuación con la información requerida y luego envíe su solicitud de retiro.

**Cantidad a retirar**

1 \$ Usted recibirá:  
**1,00 \$**

Nota: Se ha calculado la tarifa de retiro.

**Información Adicional**

\*First Name

\*Last Name

\*PayPal Email

\*Phone

Campos de pago

\* Nota: Ingrese la información requerida arriba exactamente para recibir sus fondos. La información incorrecta puede resultar en la pérdida del dinero que está retirando

**RETIRAR FONDOS** **CANCELAR**

[< Volver a la cuenta de vendedor](#) [Menu principal](#)

El administrador de mercado puede ver y administrar todas las solicitudes de retiro en la página "**Abonos (retiradas)**":

Cuadro de mandos Pedidos Artículos Comisiones Facturas **Abonos (retiradas)** Solicitudes Tiendas Configuraciones

Retiradas de fondos

#### FONDOS RETIRADOS

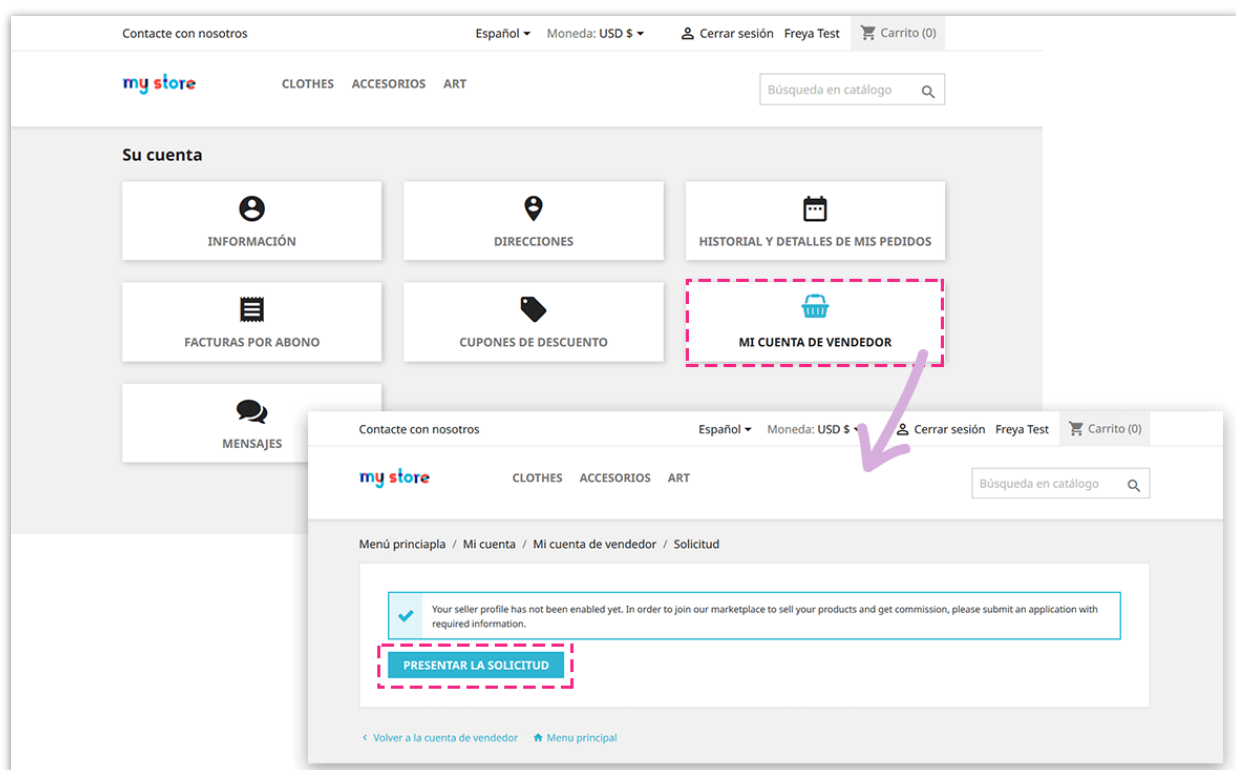
| Numero | Vendedor      | Descripción del pago | Cantidad | Estado    | Descripción                                 | Acción |
|--------|---------------|----------------------|----------|-----------|---|--------|
| 6      | Helen Le      | PayPal               | 5,00 \$  | Pendiente | Withdrawn (PayPal, ID withdrawal: 6)        | Ver    |
| 5      | demo demo     | PayPal               | 3,00 \$  | Pendiente | Withdrawn (PayPal, ID withdrawal: 5)        | Ver    |
| 4      | Helen Le      | PayPal               | 10,00 \$ | Aprobado  | Withdrawn (PayPal, ID withdrawal: 4)        | Ver    |
| 3      | Helen Le      | PayPal               | 20,00 \$ | Rechazado | Withdrawn (PayPal, ID withdrawal: 3) - Reti | Ver    |
| 2      | Customer test | PayPal               | 5,00 \$  | Pendiente | Withdrawn (PayPal, ID withdrawal: 2)        | Ver    |
| 1      | demo demo     | PayPal               | 10,00 \$ | Aprobado  | Withdrawn (PayPal, ID withdrawal: 1)        | Ver    |

- Aprobar
- Rechazo - Comisión de devolución
- Rechazo - Deducir comisión
- Borrar

## VI. GESTIÓN DE APLICACIONES DE VENDEDOR

Cualquier cliente registrado puede convertirse en vendedor en su mercado. Los clientes deberán enviar una solicitud para poder unirse a su mercado.

Desde la página "**Mi cuenta**", los clientes encontrarán el área "**Mi cuenta de vendedor**". Pueden administrar todo lo relacionado con la cuenta del vendedor accediendo a esta área.



Los clientes deben ingresar toda la información necesaria (la cual es requerida por el administrador del mercado en la página "**General**" >> "**Condiciones**" del backend del módulo).

Contacte con nosotros    Español ▾    Moneda: USD \$ ▾    Cerrar sesión    Freya Test    Carrito (0)

**my store**    CLOTHES    ACCESORIOS    ART    Búsqueda en catálogo 🔍

Menú principipla / Mi cuenta / Mi cuenta de vendedor / Solicitud

### Solicitud

\* Nombre del vendedor: Freya Test

\* Email del vendedor: freyanguyen18@gmail.com

\* Telefono: 025546462228

\* Introducciñon: Risus at ultrices mi tempus imperdiet nulla malesuada. Viverra nibh cras pulvinar mattis nunc sed blandit. Dui sapien eget mi proin sed libero enim sed faucibus. Vel eros donec ac odio tempor orci dapibus ultrices. Urna cursus eget nunc scelerisque viverra mauris in aliquam sem. At erat pellentesque adipiscing commodo elit at.

Danos más información sobre ti y tus productos que vas a vender en nuestro mercado

**ENVIAR**

[< Volver a la cuenta de vendedor](#)    [🏠 Menu principal](#)

**my store**    CLOTHES    ACCESORIOS    ART    Búsqueda en catálogo 🔍

Menú principipla / Mi cuenta / Mi cuenta de vendedor / Solicitud

Su solicitud ha sido enviada con éxito. Nuestro equipo está revisando la solicitud y nos pondremos en contacto con usted lo antes posible.

[< Volver a la cuenta de vendedor](#)    [🏠 Menu principal](#)

El administrador de mercado puede ver y administrar todas las solicitudes del vendedor desde la página "**Solicitudes**".

Cuadro de mandos Pedidos Artículos Comisiones Facturas Abonos (retiradas) Solicitudes Tiendas Configuraciones

Solicitudes

SOLICITUDES 9

| Numero | Nombre del vendedor | Email del vendedor     | Introducción  | Estado    | Acción                    |
|--------|---------------------|------------------------|---|-----------|---------------------------|
| 8      | Anna le             | le@etssoft.net         | Lorem ipsum dolor sit amet, consectetur adipiscing elit, sed do eiusmod tempor incididunt ut labore et dolore magna...  | Pendiente | Ver                       |
| 7      | Anna Smith          | anna@etssoft.net       | Sit amet conse ctetur adipiscing elit, sed do eiusmod tempor incididunt ut labore et dolore magna aliqua. Ut enim ad... | Aprobado  | Aprobar, Rechazar, Borrar |
| 4      | Rose Rose           | Rose@etssoft.net       | At vero eos et accusamus et iusto odio dignissimos ducimus qui blandit praesentium voluptatum deleniti atque...         | Aprobado  | Ver                       |
| 3      | Customer test       | customer01@etssoft.net | Sed ut perspiciatis unde omnis iste natus error sit voluptatem accusantium doloremque laudantium, totam rem aperiam,... | Aprobado  | Ver                       |
| 2      | Helen Le            | helen@etssoft.net      | Et harum quidem rerum facilis est et expedita distinctio. Nam libero tempore, cum soluta nobis est eligendi optio...    | Aprobado  | Ver                       |
| 1      | demo demo           | demo@demo.com          | Hi, I would like to become a seller on your site  | Aprobado  | Ver                       |

Showing 1 to 9 of 9 (1 Page)

Solicitudes

INFORMACIÓN DE LA SOLICITUD

Nombre completo **Anna le**      Teléfono de la tienda 12345678

Email le@etssoft.net      Introducción Lorem ipsum dolor sit amet, consectetur adipiscing elit, sed do eiusmod tempor incididunt ut labore et dolore magna aliqua. Ut enim ad minim veniam, quis nostrud exercitation ullamco laboris nisi ut aliquip ex ea commodo consequat. Duis aute irure dolor in reprehenderit in voluptate velit esse cillum dolore eu fugiat nulla pariatur.

Fecha de registro 11/03/2020 23:31:10

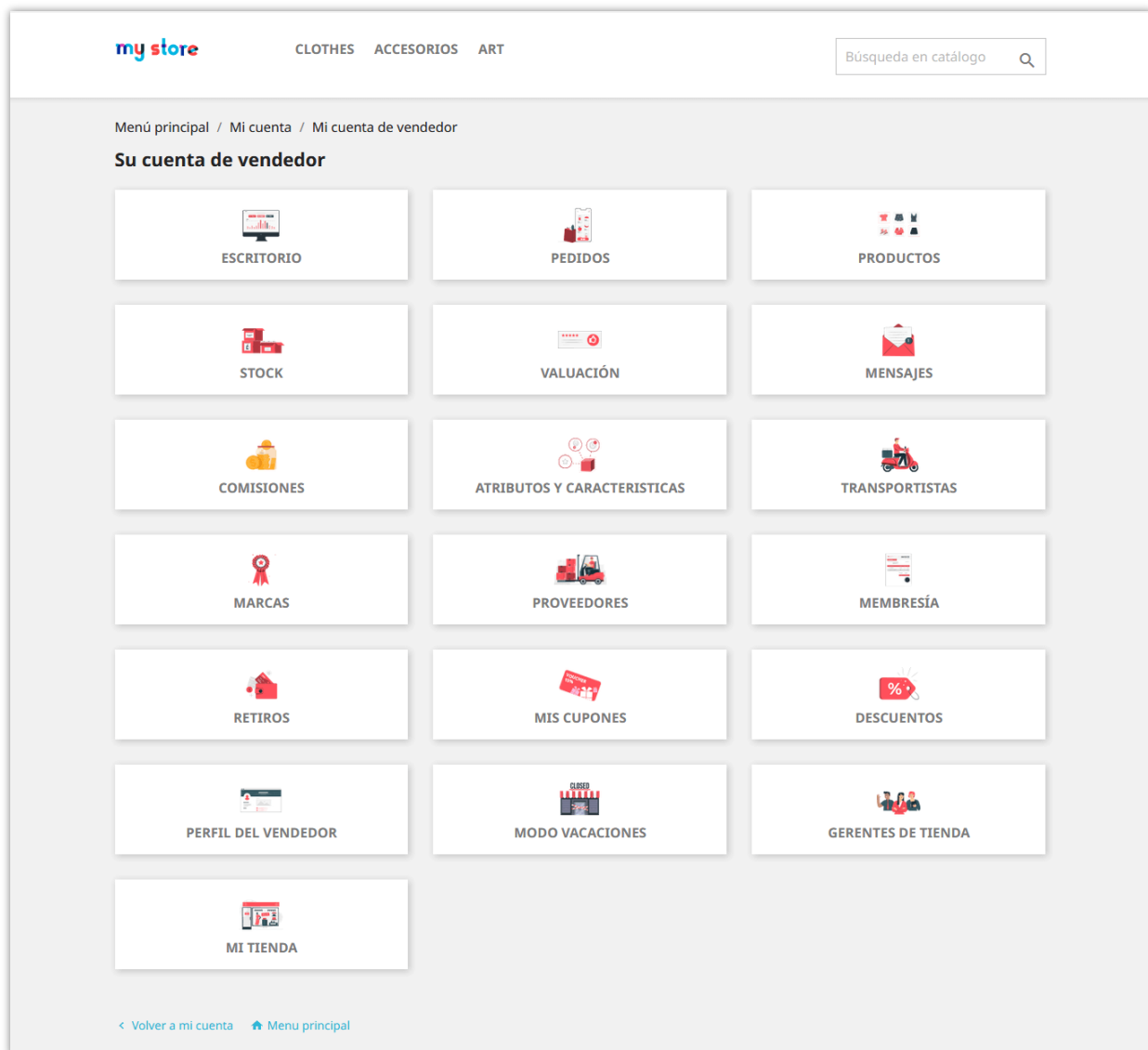
Estado **Pendiente**

Aprobado Rechazar Borrar

Volver

Después de registrarse correctamente, el vendedor puede administrar su tienda fácilmente a través del área "Mi cuenta de vendedor":





## VII. GESTIÓN DE TIENDAS DE VENEDORES

Después de que se aprueban sus solicitudes, los vendedores pueden comenzar a abrir su propia tienda.

Desde el backend del módulo **Creador de Marketplace**, el administrador del mercado puede ver información detallada y administrar las tiendas del vendedor. Navegue a la página "**Tiendas**" para ver todas las tiendas de vendedores en su mercado.

Market place / Shops

# Shops

Ayuda

Cuadro de mandos Pedidos Artículos Comisiones Facturas Abonos (retiradas) Solicitudes 1 Tiendas Configuraciones

> Tiendas

TIENDAS 5

| Numero | Tienda         | Vendedor      | Mail                   | Pago verificado                   | Disponible desde | Disponible hasta | Estado         | Acción |
|--------|----------------|---------------|------------------------|-----------------------------------|------------------|------------------|----------------|--------|
| 6      | Anna shop      | Anna Smith    | anna@etssoft.net       | Pagado                            |                  |                  | Desactivado    | Ver    |
| 5      | Rose           | Rose Rose     | Rose@etssoft.net       | El vendedor ha confirmado el pago |                  |                  | Aprobado       | Ver    |
| 3      | Lorem ipsum    | Customer test | customer01@etssoft.net | Pagado                            |                  |                  | Ap Desactivado |        |
| 2      | Flower wedding | Helen Le      | helen@etssoft.net      | Pagado                            |                  |                  | Ap Editar      |        |
| 1      | Shop demo      | demo demo     | demo@demo.com          | Pagado                            |                  |                  | Ap Borrar      | Ver    |

El administrador de mercado puede editar la información de la tienda, modificar el saldo de la comisión del vendedor, ver las facturas de tarifas del vendedor y administrar las comisiones del vendedor.

### INFORMACIÓN DE LA TIENDA

Nombre de tienda **Rose** Comisión total 52,50 \$

Nombre de vendedor **Rose Rose** Comisión total 52,50 \$

Email **Rose@etssoft.net** Fondo 0,00 \$

Fecha de registro **13/01/2020 03:34:53** Pagado por pedidos 0,00 \$

Estado **Aprobado** Convertir a cupones 0,00 \$

Pago verificado **El vendedor ha confirmado el pago** Total usado 0,00 \$

Disponible **Ilimitado**

Cambio

Desactivar

Dirección de la tienda **123 address**

Descripción de la tienda **At vero eos et accusamus et iusto odio dignissimos ducimus qui blanditiis praesentium voluptatum deleniti atque corrupti quos dolores et quas molestias excepturi sint occaecati cupiditate non provident, similique sunt in culpa qui officia deserunt mollitia animi, id est laborum et dolorum fuga. Et harum quidem rerum facilis est et expedita distinctio.**

Numero de telefono de la tienda **854562**

Logo

*Detalle de la información de la tienda*

### MODIFICAR SALDO DE VENDEDOR

Acción **Deducir**

Total  \$

Razón **Deducido por Admin**

Agregar o deducir el saldo de la comisión del vendedor.

### MODIFICAR SALDO DE VENDEDOR

Acción **Añadir**

Total  \$

Razón **Añadido por Admin**

### FACTURAS 2

| Numero | Referencia | Nombre del vendedor | Nombre de la tienda | Cantidad | Estado | Descripción   | Tipo de factura | Fecha               | PDF | Acción                                  |
|--------|------------|---------------------|---------------------|----------|--------|---------------|-----------------|---------------------|-----|---|
| 6      | GTBZXVBAP  | Rose Rose           | Rose                | 10,00 \$ | Pagado | Un unico pago | Auto            | 16/01/2020 02:35:10 |     | <input type="button" value="Cancelar"/> |
| 5      | RHEHLFQXM  | Rose Rose           | Rose                | 10,00 \$ | Pagado | Un unico pago | Auto            | 13/01/2020 03:34:53 |     | <input type="button" value="Cancelar"/> |

Showing 1 to 2 of 2 (1 Page)

### COMISIONES 6

| Numero | Numero de pedido | Nombre del articulo | Precio    | Estado | Fecha    | Acción    |                     |   |
|--------|------------------|---------------------|-----------|--------|----------|-----------|---------------------|---|
| C-53   | 48               | Macbook Pro         | 26,00 \$  | 2      | 45,00 \$ | Pendiente | 04/04/2020 16:49:25 | <input checked="" type="button" value="Aprobar"/> |
| C-34   | 28               | Lenovo              | 104,00 \$ | 1      | 90,00 \$ | Pendiente | 24/02/2020 20:55:46 | <input checked="" type="button" value="Aprobar"/> |
| C-27   | 21               | Lenovo              | 104,00 \$ | 1      | 90,00 \$ | Pendiente | 12/02/2020 22:02:48 | <input checked="" type="button" value="Aprobar"/> |
| C-22   | 17               | Macbook Pro         | 26,00 \$  | 1      | 17,50 \$ | Pendiente | 05/02/2020 21:47:16 | <input checked="" type="button" value="Aprobar"/> |

*Historial de uso de la comisión de este vendedor*

Lista de facturas cuando un vendedor paga la tarifa del vendedor al administrador del mercado

Los vendedores también pueden ver y editar la información de su tienda desde el área "**Mi cuenta de vendedor**" desde la interfaz de front office:

Menú principal / Mi cuenta / Mi cuenta de vendedor / Perfil

- Escritorio
- Pedidos
- Artículos
- Mensajes
- Comisiones
- Atributos y características
- Descuentos
- Portadores
- Marcas
- Membresías
- Fondos
- Mis cupones
- Perfil
- Gerentes de tienda
- My tienda

Tu tienda esta disponible y no hay límite de tiempo

\* Nombre de vendedor

\* Email de vendedor

\* Nombre de la tienda  en ▾

\* Descripción de la tienda  en ▾

\* Dirección de la tienda  en ▾


Latitud

Longitud

\* Teléfono de la tienda

Número de valor agregado

\* Logo de la tienda



Escoge un archivo

Tamaño recomendado: 250 x 250 px. Formatos aceptados: jpg, png, gif. Límite: 8Mb

Tienda de banner  en ▾

Escoge un archivo

Tamaño recomendado: 1170 x 170 px. Formatos aceptados: jpg, png, gif. Límite: 8Mb

Enlace de Facebook

Enlace de Instagram

Enlace de Google

Enlace de Twitter

[← Volver a la cuenta de vendedor](#)
[🏠 Menu principal](#)

## VIII. GESTIÓN DE FACTURAS DE VENTA

Si requiere que los vendedores paguen la tarifa del vendedor para mantener sus tiendas activas, cuando los vendedores paguen su tarifa, las facturas detalladas se guardarán en el back-end de **Creador de Marketplace**. El administrador de mercado puede ver, administrar y descargar archivos PDF de facturas desde la página "**Membresías**".

Marketplace / Membresías

## Membresías

Ayuda


Cuadro de mandos Pedidos Artículos Comisiones **Membresías** Abonos (retiradas) Solicitudes Tiendas Configuraciones

> Membresías

MEMBRESÍAS (5)

| Numero | Referencia | Nombre del vendedor | Nombre de la tienda | Cantidad | Estado | Descripción   | Tipo de factura | Fecha de la factura | Fecha de vencimiento | PDF | Acción     |
|--------|------------|---------------------|---------------------|----------|--------|---------------|-----------------|---------------------|----------------------|-----|------------|
| 6      | GTBZVBAP   | Rose Rose           | Rose                | 10,00 \$ | Pagado | Un unico pago | Auto            | 16/01/2020 02:35:10 | --                   |     | ✕ Cancelar |
| 5      | RHEHLFQXM  | Rose Rose           | Rose                | 10,00 \$ | Pagado | Un unico pago | Auto            | 13/01/2020 03:34:53 | --                   |     | ✕ Cancelar |
| 3      | GGFOBUHAT  | Customer test       | Lorem ipsum         | 10,00 \$ | Pagado | Un unico pago | Auto            | 13/01/2020 03:28:35 | --                   |     | ✕ Cancelar |
| 2      | CESUDSGMH  | Helen Le            | Flower wedding      | 10,00 \$ | Pagado | Un unico pago | Auto            | 13/01/2020 03:20:24 | --                   |     | ✕ Cancelar |
| 1      | NZNBGALXI  | demo demo           | Shop demo           | 10,00 \$ | Pagado | Un unico pago | Auto            | 12/01/2020 23:13:19 | --                   |     | ✕ Cancelar |

Showing 1 to 5 of 5 (1 Page)



**BILLING INVOICE**  
01/13/2020  
CESUDSGMH

**From**  
Demo shop

**Bill to**  
Helen Le (Digital)  
  
234 TNTN  
  
46546524242

| Reference | Amount  | Description     | Invoice date        |
|-----------|---------|-----------------|---------------------|
| CESUDSGMH | \$10.00 | Marketplace fee | 01/13/2020 03:20:24 |
|           |         | <b>Total</b>    | <b>\$10.00</b>      |

Los vendedores también pueden ver su factura de tarifas desde el área "Mi cuenta de vendedor" desde la interfaz de front office:

Menú principal / Mi cuenta / Mi cuenta de vendedor / Membresías

- Escritorio
- Pedidos
- Artículos
- Mensajes
- Comisiones
- Atributos y características
- Descuentos
- Portadores
- Marcas
- Membresías
- Fondos
- Mis cupones
- Perfil
- Gerentes de tienda
- My tienda

**MEMBRESÍAS** 1

| Referencia  | Cantidad | Estado | Descripción   | Fecha de la factura    | Fecha de vencimiento | PDF |
|---|----------|--------|---------------|------------------------|----------------------|-----|
| <div style="display: flex; justify-content: space-between; align-items: flex-start;"> <div style="border: 1px solid #ccc; padding: 2px;"> <input type="text"/> </div> <div style="border: 1px solid #ccc; padding: 2px;">             Mínimo           </div> <div style="border: 1px solid #ccc; padding: 2px;">             Máximo           </div> <div style="border: 1px solid #ccc; padding: 2px;">             --           </div> <div style="border: 1px solid #ccc; padding: 2px;">             --           </div> <div style="border: 1px solid #ccc; padding: 2px;">             Desde           </div> <div style="border: 1px solid #ccc; padding: 2px;">             Desde           </div> <div style="border: 1px solid #ccc; padding: 2px;">             Hasta           </div> <div style="border: 1px solid #ccc; padding: 2px;">             Hasta           </div> <div style="border: 1px solid #ccc; padding: 2px;">             --           </div> <div style="border: 1px solid #ccc; padding: 2px;">             Filtrar           </div> </div> |          |        |               |                        |                      |     |
| NZNBGALXI   | 10,00 \$ | Pagado | Un unico pago | 12/01/2020<br>23:13:19 | --                   |     |

[← Volver a la cuenta de vendedor](#)
[🏠 Menu principal](#)

## IX. GESTIÓN DE PRODUCTOS DE VENDEDOR Y PEDIDOS DE VENDEDOR

### 1. Gestión de productos del vendedor

Todos los productos cargados por los vendedores aparecerán en la página "**Artículos**". El administrador de mercado puede ver tanto la información del vendedor como la información del producto del vendedor en la página de detalles del producto. El administrador de mercado también puede editar la información del producto del vendedor.

[Cuadro de mandos](#)
[Pedidos](#)
[Articulos](#)
[Comisiones](#)
[Facturas](#)
[Abonos \(retiradas\)](#)
[Solicitudes 4](#)
[Tiendas](#)
[Configuraciones](#)

Articulos

ARTICULOS (37)

| Numero | Imagen | Artículo               | Precio   | Cantidad | Tienda         | Estado | Fecha añadida       | Acción |
|--------|--------|------------------------|----------|----------|----------------|--------|---------------------|--------|
| 51     |        | FAUX SUEDE TRENCH COAT | 49,99 \$ | 997      | Shop demo      | ✓      | 25/02/2020 02:39:48 | Ver    |
| 50     |        | Lenovo                 | 99,99 \$ | 997      | Rose           | ✓      | 06/02/2020 04:30:02 | Ver    |
| 47     |        | Red Shoe               | 44,90 \$ | 995      | Lorem ipsum    | ✓      | 06/02/2020 04:24:47 | Ver    |
| 46     |        | Women's shoes          | 39,90 \$ | 998      | Lorem ipsum    | ✓      | 06/02/2020 04:22:43 | Ver    |
| 45     |        | Children's shoes       | 29,99 \$ | 998      | Lorem ipsum    | ✓      | 06/02/2020 04:13:26 | Ver    |
| 44     |        | Laptop                 | 69,99 \$ | 999      | Flower wedding | ⊘      | 13/01/2020 04:21:39 | Ver    |
| 43     |        | Macbook Pro            | 59,99 \$ | 993      | Rose           | ✓      | 13/01/2020 03:39:14 | Ver    |

**Información del vendedor**

|                   |                     |                             |           |
|-------------------|---------------------|-----------------------------|-----------|
| Nombre completo   | demo demo           | Balance total de comisiones | 129,90 \$ |
| Email             | demo@demo.com       | Comisiones totales          | 301,62 \$ |
| Fecha de Registro | 12/01/2020 23:13:19 | Retirado                    | 13,00 \$  |
| Estado            | Aprobado            | Pagado por pedidos          | 148,72 \$ |
|                   |                     | Convertido en cupón         | 10,00 \$  |
|                   |                     | Total usado                 | 171,72 \$ |

---

FAUX SUEDE TRENCH COAT

Producto estándar es

Ventas Listado de productos Ayuda

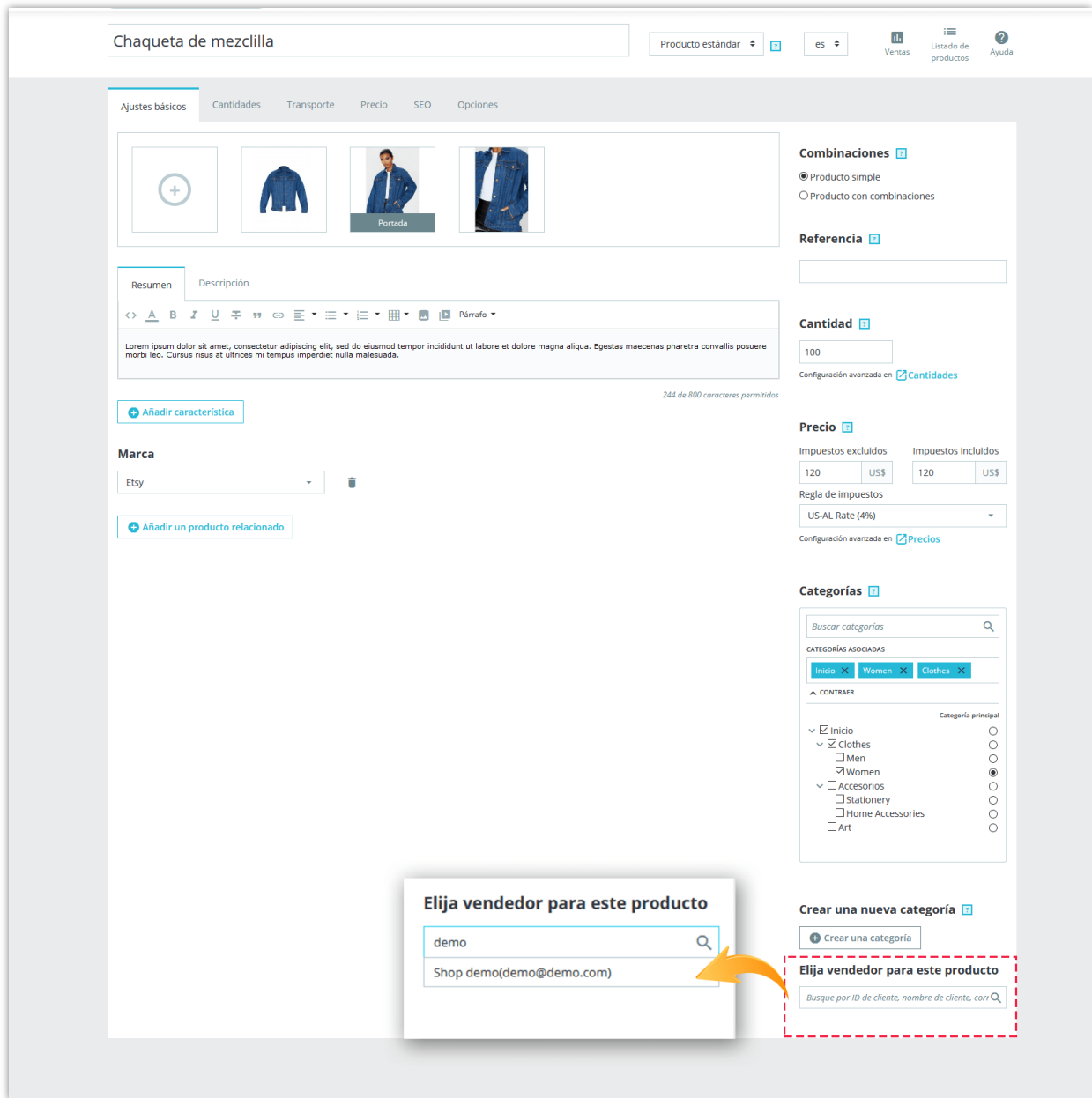
Ajustes básicos Cantidades Transporte Precio SEO Opciones

Combinaciones

Producto simple  
 Producto con combinaciones

Vista previa En línea Guardar Duplicar Ir al catálogo Añadir nuevo producto

El administrador del mercado puede cargar nuevos productos en el mercado y asignar los productos cargados a un vendedor específico.



Los vendedores pueden administrar sus productos desde el área "**Mi cuenta de vendedor**" desde la interfaz de front office:



my store CLOTHES ACCESORIOS ART Búsqueda en catálogo

Menú principal / Mi cuenta / Mi cuenta de vendedor / Artículos

Escritorio Pedidos **Artículos** Mensajes Comisiones Facturas Fondos Cupones Atributos y características Marcas perfil My tienda

ARTICULOS 29 AÑADIR NUEVO EXPORTAR IMPORTAR

| Numero | Imagen | Nombre                 | Cantidad | Categoría por defecto | Precio   | Estado | Acción |
|--------|--------|------------------------|----------|-----------------------|----------|--------|--------|
| 51     |        | FAUX SUEDE TRENCH COAT | 997      | Women                 | 49,99 \$ | ✓      | Ver    |
| 39     |        | Fuglat                 | 990      | Accesorios            | 29,99 \$ | ✓      | Ver    |
| 38     |        | Gold earrings          | 995      | Clothes               | 24,99 \$ | ✓      | Ver    |
| 37     |        | Ship Your Idea         | 2719     | Clothes               | 24,99 \$ | ✓      | Ver    |
| 36     |        | Premium Quality        | 993      | Clothes               | 34,99 \$ | ✓      | Ver    |

**Creador de Marketplace** permite al vendedor importar productos desde un archivo .CSV y exportar productos a un archivo .CSV.

## 2. Gestionar pedidos de vendedor

Todos los pedidos que contengan productos del vendedor aparecerán en la página "**Pedidos**". El administrador de mercado puede ver tanto la información del vendedor como la información del pedido en la página de detalles del pedido. El administrador de Mercado también puede editar la información del pedido del vendedor.

Marketplace / Pedidos

## Pedidos

Ayuda

Cuadro de mandos Pedidos Artículos Comisiones Membresías Abonos (retiradas) Solicitudes Tiendas Configuraciones

Pedidos

PEDIDOS 202

| Numero | Referencia del pedido | Cliente    | Precio total (iva ind) | Nombre del vendedor | Nombre de la tienda | Comisión del vendedor | Administrador añadido | Estado                                       | Fecha               | Acción |
|--------|-----------------------|------------|------------------------|---------------------|---------------------|-----------------------|-----------------------|--|---------------------|--------|
| 202    | XXQANACXO             | demo demo  | 27,16 \$               | demo demo           | Shop demo           | 17,21 \$              | 1,91 \$               | En espera de pago por transferencia bancaria | 03/08/2020 06:49:48 | Q Ver  |
| 201    | XXQANACXO             | demo demo  | 43,67 \$               | Helen Le            | Flower wedding      | 31,49 \$              | 3,50 \$               | En espera de pago por transferencia bancaria | 03/08/2020 06:49:47 | Q Ver  |
| 200    | XXQANACXO             | demo demo  | 111,27 \$              | Rose Rose           | Rose                | 89,99 \$              | 10,00 \$              | En espera de pago por transferencia bancaria | 03/08/2020 06:49:47 | Q Ver  |
| 199    | WDOGZDEJW             | Quang Dung | 225,71 \$              | demo demo           | Shop demo           | 192,72 \$             | 21,42 \$              | En espera de pago por cheque                 | 29/07/2020 21:48:28 | Q Ver  |
| 198    | RHZMUGEGP             | demo demo  | 224,70 \$              | demo demo           | Shop demo           | 191,85 \$             | 21,32 \$              | Pago asociado                                | 29/07/2020 21:44:39 | Q Ver  |
| 197    | AIZQJXQP              | demo demo  | 283,70 \$              | demo demo           | Shop demo           | 242,91 \$             | 26,99 \$              | En espera de pago por transferencia bancaria | 27/07/2020 22:43:02 | Q Ver  |
| 196    | FRJULWECG             | demo demo  | 62,74 \$               | demo demo           | Shop demo           | 51,70 \$              | 5,74 \$               | En espera de pago por transferencia bancaria | 26/07/2020 14:50:12 | Q Ver  |
| 195    | EKORQCEPA             | demo demo  | 132,05 \$              | Customer test       | Lorem ipsum         | 107,97 \$             | 12,00 \$              | En espera de pago por transferencia bancaria | 22/07/2020 04:44:19 | Q Ver  |
| 194    | EKORQCEPA             | demo demo  | 98,21 \$               | demo demo           | Shop demo           | 78,69 \$              | 8,74 \$               | En espera de pago por transferencia bancaria | 22/07/2020 04:44:19 | Q Ver  |
| 193    | ARNGNIHIC             | asdf asdf  | 106,99 \$              | Rose Rose           | Rose                | 89,99 \$              | 10,00 \$              | En espera de pago por transferencia bancaria | 18/07/2020 20:24:53 | Q Ver  |
| 192    | ARNGNIHIC             | asdf asdf  | 41,99 \$               | Helen Le            | Flower wedding      | 31,49 \$              | 3,50 \$               | En espera de pago por transferencia bancaria | 18/07/2020 20:24:53 | Q Ver  |
| 191    | ARNGNIHIC             | asdf asdf  | 51,90 \$               | Customer test       | Lorem ipsum         | 40,41 \$              | 4,49 \$               | En espera de pago por transferencia bancaria | 18/07/2020 20:24:53 | Q Ver  |
| 190    | ARNGNIHIC             | asdf asdf  | 265,00 \$              | demo demo           | Shop demo           | 232,20 \$             | 25,80 \$              | En espera de pago por transferencia bancaria | 18/07/2020 20:24:53 | Q Ver  |

Pedidos

## Pedido RJMAITFML de Freya Test

Módulos recomendados Ayuda

Fecha 08/04/2020 Total 88,98 \$ Mensajes 0 Productos 2

**INFORMACIÓN DEL VENDEDOR**

Nombre completo demo demo Balance total de comisiones 129,90 \$

Email demo@demo.com Comisiones totales 301,62 \$

Fecha de Registro 12/01/2020 23:13:19 Retirado 13,00 \$

Estado Aprobado Pagado por pedidos 148,72 \$

Convertido en cupón 10,00 \$

Total usado 171,72 \$

**PEDIDO RJMAITFML N°49**

Imprimir pedido No hay factura No hay albaranes de entrega

ESTADO 1 DOCUMENTOS 0

En espera de pago por transferencia bancaria 08/04/2020 02:39:07 Reenviar email

En espera de pago por transferencia bancaria ACTUALIZAR EL ESTADO

**CLIENTE FREYA TEST N°10**

Dirección de correo electrónico freyanguyen18@gmail.com

Cuenta registrada 25/02/2020 02:44:25

Pedidos realizados validados 1

Total gastado desde su registro 56,99 \$

DIRECCIÓN DE ENVÍO DIRECCIÓN DE FACTURACIÓN

My Address - Sample address 10018 New York Virginia Cambiar

Los vendedores pueden administrar todos los pedidos que contienen sus productos de vendedor desde el área "Mi cuenta de vendedor" desde la interfaz de front office:

Menú principal / Mi cuenta / Mi cuenta de vendedor / Pedidos

- Escritorio
- Pedidos
- Artículos
- Mensajes
- Comisiones
- Atributos y características
- Descuentos
- Portadores
- Marcas
- Membresías
- Fondos
- Mis cupones
- Perfil
- Gerentes de tienda
- My tienda

**PEDIDOS** 108

| Referencia | Fecha                  | Total     | Comisiones | Productos | Estado                                       | Acción              |
|------------|------------------------|-----------|------------|-----------|--|---------------------|
| XKQANACXO  | 03/08/2020<br>06:49:48 | 27,16 \$  | 17,21 \$   |           | En espera de pago por transferencia bancaria | <a href="#">Ver</a> |
| WDOGZDEJW  | 29/07/2020<br>21:48:28 | 225,71 \$ | 192,72 \$  |           | En espera de pago por cheque                 | <a href="#">Ver</a> |
| RHZMUGEGP  | 29/07/2020<br>21:44:39 | 224,70 \$ | 191,85 \$  |           | Pago aceptado                                | <a href="#">Ver</a> |
| AIZXZJXQP  | 27/07/2020<br>22:43:02 | 283,70 \$ | 242,91 \$  |           | En espera de pago por transferencia bancaria | <a href="#">Ver</a> |
| FRJULWECG  | 26/07/2020<br>14:50:12 | 62,74 \$  | 51,70 \$   |           | En espera de pago por transferencia bancaria | <a href="#">Ver</a> |
| EKXRQCPEA  | 22/07/2020<br>04:44:19 | 98,21 \$  | 78,69 \$   |           | En espera de pago por transferencia bancaria | <a href="#">Ver</a> |
| ARNGNIHIC  | 18/07/2020<br>20:24:53 | 265,00 \$ | 232,20 \$  |           | En espera de pago por transferencia bancaria | <a href="#">Ver</a> |
| BHEMDOLRW  | 17/07/2020<br>08:17:31 | 36,99 \$  | 26,99 \$   |           | En espera de pago por transferencia bancaria | <a href="#">Ver</a> |

Menú principal / Mi cuenta / Mi cuenta de vendedor / Pedidos

Fecha 08/04/2020
Total 88,98 \$
Mensajes 0
Artículos 2

- Escritorio
- Pedidos
- Artículos
- Mensajes
- Comisiones
- Facturas
- Fondos
- Cupones
- Atributos y características
- Marcas
- perfil
- My tienda

**PEDIDO** RJMAITFML #49

[Imprimir pedido](#) [Sin factura](#) [Sin albarán de entrega](#)

Estado 1 Documentos 0

En espera de pago por transferencia bancaria 08/04/2020 02:39:07

En espera de pago por transferencia bancaria

**ACTUALIZAR ESTADO**

Enviado 1 Devoluciones de mercancía 0

| Fecha                  | Transportista | Peso     | Coste del envío | Num |
|------------------------|---------------|----------|-----------------|-----|
| 08/04/2020<br>02:39:00 | My carrier    | 0.000 kg | 7,00 \$         |     |

**CLIENTE FREYA TEST** #10

**Email**  
freyatetest@gmail.com

**Cuenta registrada**  
25/02/2020 02:44:25

**Pedidos válidos realizados**  
1

**Total gastado desde el registro**  
56,99 \$

Dirección de envío Dirección de factura

**Dirección de envío**

Freya Test  
Sample address  
New York, Virginia 10018  
United States

**MENSAJES** 0

Elija un mensaje estándar

## X. GESTIÓN DE OTRAS CARACTERÍSTICAS DE LA TIENDA

### 1. Atributos y características

Los vendedores pueden seleccionar qué tipo de atributo de producto y características de producto desean utilizar. **Creador de Marketplace** ofrece 3 tipos de atributos / características:

- Utilice los atributos / características globales de la tienda
- Cree sus propios atributos / características
- Utilice los atributos / características globales de la tienda y sus propios atributos / características

Menú principal / Mi cuenta / Mi cuenta de vendedor / Atributos

Atributos Características

**ATRIBUTOS**

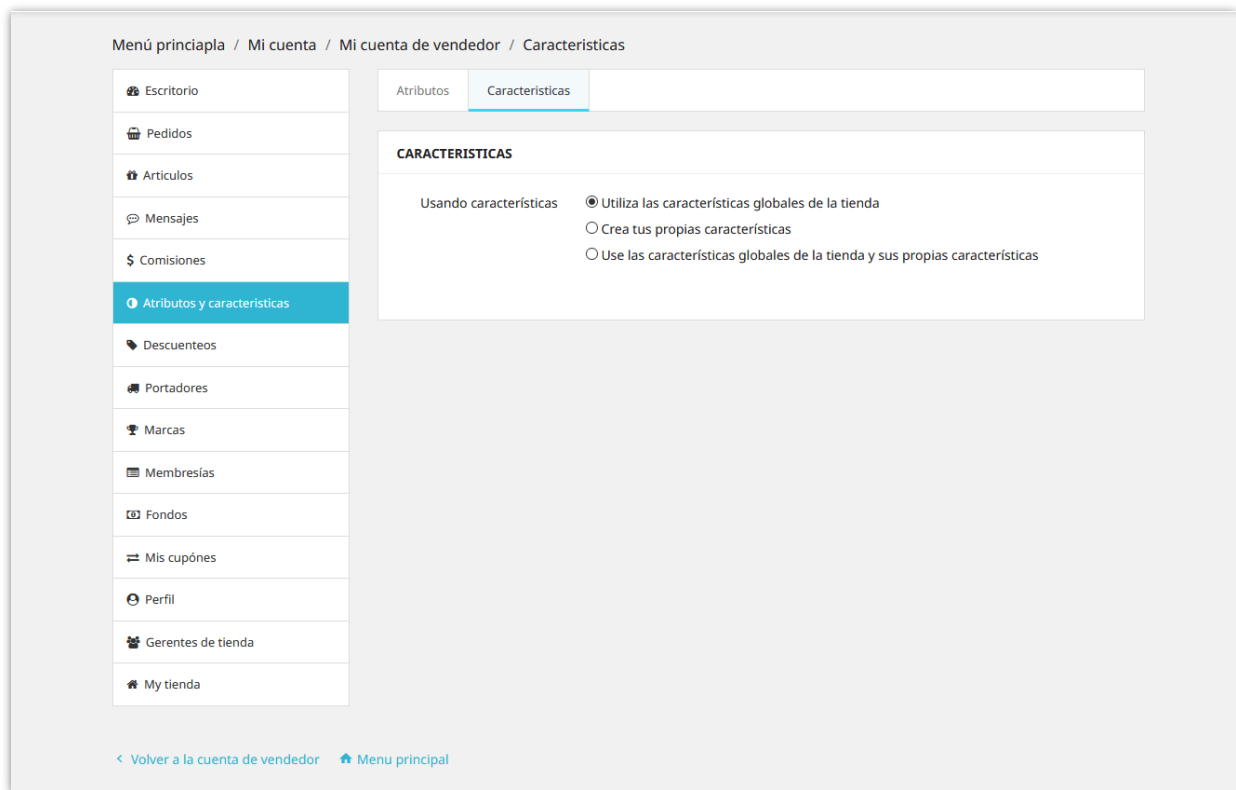
Usando atributos  Usa los atributos globales de la tienda  Crea tus propios atributos  Utilice los atributos globales de la tienda y sus propios atributos.

**ATRIBUTOS** 3 [AÑADIR NUEVO](#)

| Numero | Nombre    | Valores | Posición | Acción                                       |
|--------|-----------|---------|----------|--|
|        |           | -       |          | <input type="text"/> <a href="#">Filtrar</a> |
| 9      | Size      | 4       | 4        | <a href="#">Ver</a>                          |
| 10     | Color     | 6       | 5        | <a href="#">Ver</a>                          |
| 11     | Dimension | 1       | 6        | <a href="#">Ver</a>                          |

Showing 1 to 3 of 3 (1 Page)

[Volver a la cuenta de vendedor](#) [Menu principal](#)



## 2. Gestión portadores y marcas

---

Los vendedores pueden seleccionar qué tipo de portador quieren usar. **Creador de Marketplace** ofrece 3 tipos de portadores:

- Utilice los métodos de envío globales de la tienda.
- Cree sus propios métodos de envío y costos de transporte.
- Utilice los métodos de envío globales de la tienda y sus propios métodos de envío.

Puede agregar un número ilimitado de métodos de envío a su tienda.


Menú principal / Mi cuenta / Mi cuenta de vendedor / Portadores

- Escritorio
- Pedidos
- Artículos
- Mensajes
- Comisiones
- Facturas
- Fondos
- Cupones
- Atributos y características
- Portadores
- Marcas
- perfil
- My tienda

### PORTADOR

Usando portadores  Utilice los métodos de envío globales de la tienda.  
 Cree sus propios métodos de envío y costos de transporte.  
 Utilice los métodos de envío globales de la tienda y sus propios métodos de envío.

**PORTADORES** 1 AÑADIR NUEVO

| ID                   | Nombre               | Logo  | Retraso              | Habilitado | Envío gratis | Position | Acción    |
|----------------------|----------------------|---|----------------------|------------|--------------|----------|-----------|
| <input type="text"/> | <input type="text"/> | --  | <input type="text"/> | --         | --           | --       | 🔍 Filtrar |
| 4                    | Express shipping     |  | 1 day                | ✔          | ✘            | 2        | ✎ Editar  |



Al igual que agregar nuevas marcas en la back office de PrestaShop, los vendedores también pueden agregar nuevas marcas de productos para su tienda desde la pestaña **"Marcas"**.

Menú principal / Mi cuenta / Mi cuenta de vendedor / Marcas

- Escritorio
- Pedidos
- Artículos
- Mensajes
- Comisiones
- Facturas
- Fondos
- Cupones
- Atributos y características
- Portadores
- Marcas
- perfil
- My tienda

### MARCAS

 2 AÑADIR NUEVO

| Numero               | Logo  | Nombre               | Direcciones | Productos | Activado | Acción    |
|----------------------|---|----------------------|-------------|-----------|----------|-----------|
| <input type="text"/> | --  | <input type="text"/> | --          | --        | --       | 🔍 Filtrar |
| 6                    |  | Le'Mare 1            | 3           | 3         | ✔        | 🔍 Ver     |
| 5                    |  | Etsy                 | 4           | 4         | ✔        | 🔍 Ver     |

Showing 1 to 2 of 2 (1 Page)

[← Volver a la cuenta de vendedor](#)
[🏠 Menu principal](#)

### 3. Convertir comisión en código de cupón

Los vendedores pueden convertir el saldo de sus comisiones en un código de cupón. El código de cupón se puede utilizar para pagar el carrito de compras del vendedor.

Menú principal / Mi cuenta / Mi cuenta de vendedor / Mis cupones

Tienes **1.234,55 \$** en tu saldo. Se puede convertir en código de cupón. Complete los campos obligatorios a continuación para convertir el saldo de su comisión en un código de cupón. El código de cupón se puede usar para pagar su carrito de compras.

Total a convertir

 \$

*Nota: Disponibilidad de cupones: 30 días.*

[CONVERTIR AHORA](#)

#### TUS CÓDIGOS DE CUPÓN

| Código   | Descripción                            | Cantidad | Valor    | Mínimo  | Acumulado | Fecha de caducidad | Estado     |
|----------|--|----------|----------|---------|-----------|--------------------|------------|
| PSV2VK86 | Convertido del saldo de las comisiones | 0        | 20,00 \$ | Ninguno | Si        | 05/06/2020         | Usado      |
| VRKHR1WI | Convertido del saldo de las comisiones | 0        | 5,00 \$  | Ninguno | Si        | 05/06/2020         | Usado      |
| JHELNCFE | Convertido del saldo de las comisiones | 1        | 5,00 \$  | Ninguno | Si        | 10/05/2020         | Disponible |
| G0M9C0IC | Convertido from commission balance     | 1        | 5,00 \$  | Ninguno | Si        | 26/03/2020         | Disponible |
| CORQCTCT | Convertido from commission balance     | 1        | 5,00 \$  | Ninguno | Si        | 12/02/2020         | Disponible |

Showing 1 to 5 of 5 (1 Page)

[< Volver a la cuenta de vendedor](#) [Menu principal](#)

### 4. Gerentes de tienda

**Creador de Marketplace** permite al vendedor invitar a otras personas a convertirse en gerentes de tienda. Los vendedores pueden asignar privilegios de administración específicos a estos gerentes de tienda.

Menú principal / Mi cuenta / Mi cuenta de vendedor / Gerentes de tienda

- Escritorio
- Pedidos
- Artículos
- Mensajes
- Comisiones
- Atributos y características
- Descuentos
- Portadores
- Marcas
- Membresías
- Fondos
- Mis cupones
- Perfil
- Gerentes de tienda
- My tienda

**!** Puede invitar a otras personas para que se conviertan en gerente de la tienda y asignarles privilegios de administración.

[AÑADIR NUEVO](#)

| ID | Nombre   | Email               | Permisos                         | Estado    | Acción   |
|----|----------|---------------------|----------------------------------|-----------|----------|
| 1  | Helen Le | helenle@outlook.com | Pedidos<br>Productos<br>Mensajes | Pendiente | [Editar] |
| 2  | Anna Le  | anna@outlook.com    | Marcas<br>Portadores             | Pendiente | [Editar] |

Showing 1 to 2 of 2 (1 Page)

[< Volver a la cuenta de vendedor](#)   [🏠 Menu principal](#)

Haga clic en el botón "Agregar nuevo" para invitar a un cliente. Ingrese la dirección de correo electrónico del cliente y seleccione los permisos que se le otorgaron, luego haga clic en "Guardar" para finalizar.



**AGREGAR NUEVO PERMISO**

\*Email

Nombre del cliente: ETS Test

\*Permisos

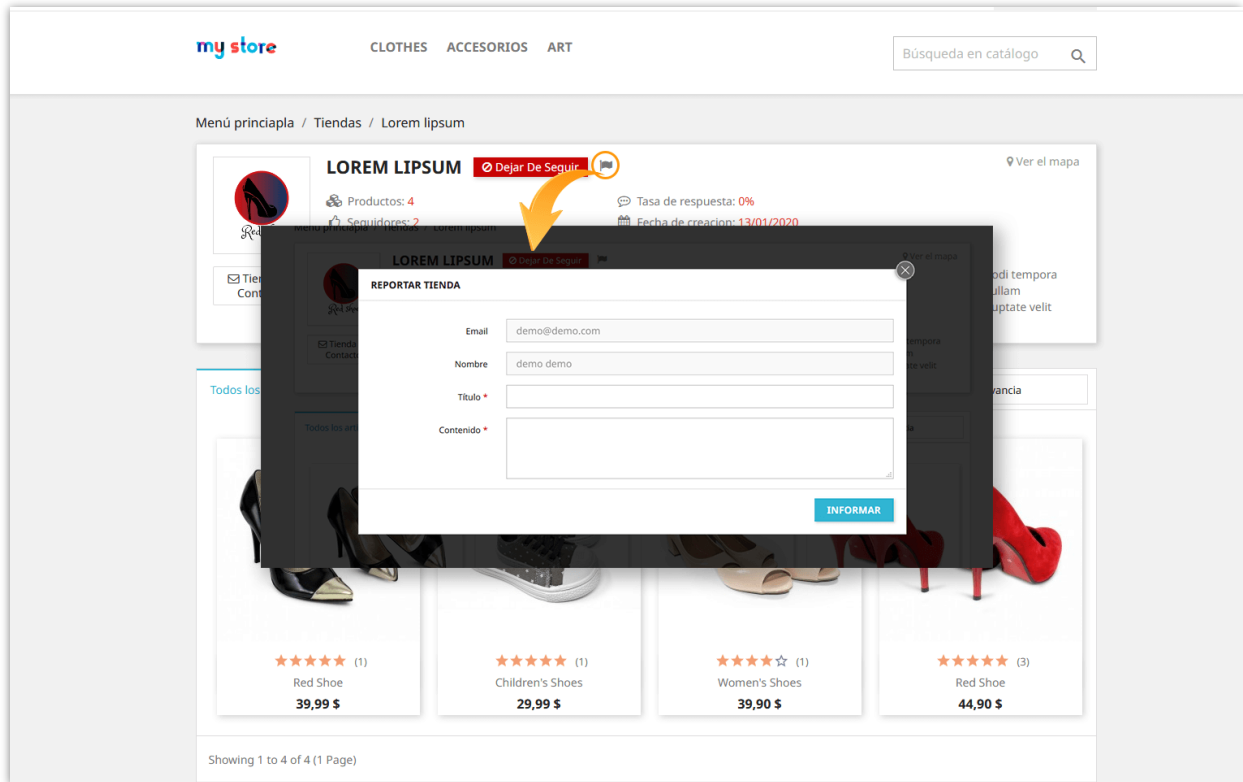
- Todo
- Escritorio
- Pedidos
- Productos
- Mensajes
- Comisiones
- Atributos y características
- Descuentos
- Portadores
- Marcas
- Membresías
- Perfil

¿Desea permitir que esta cuenta elimine el producto?

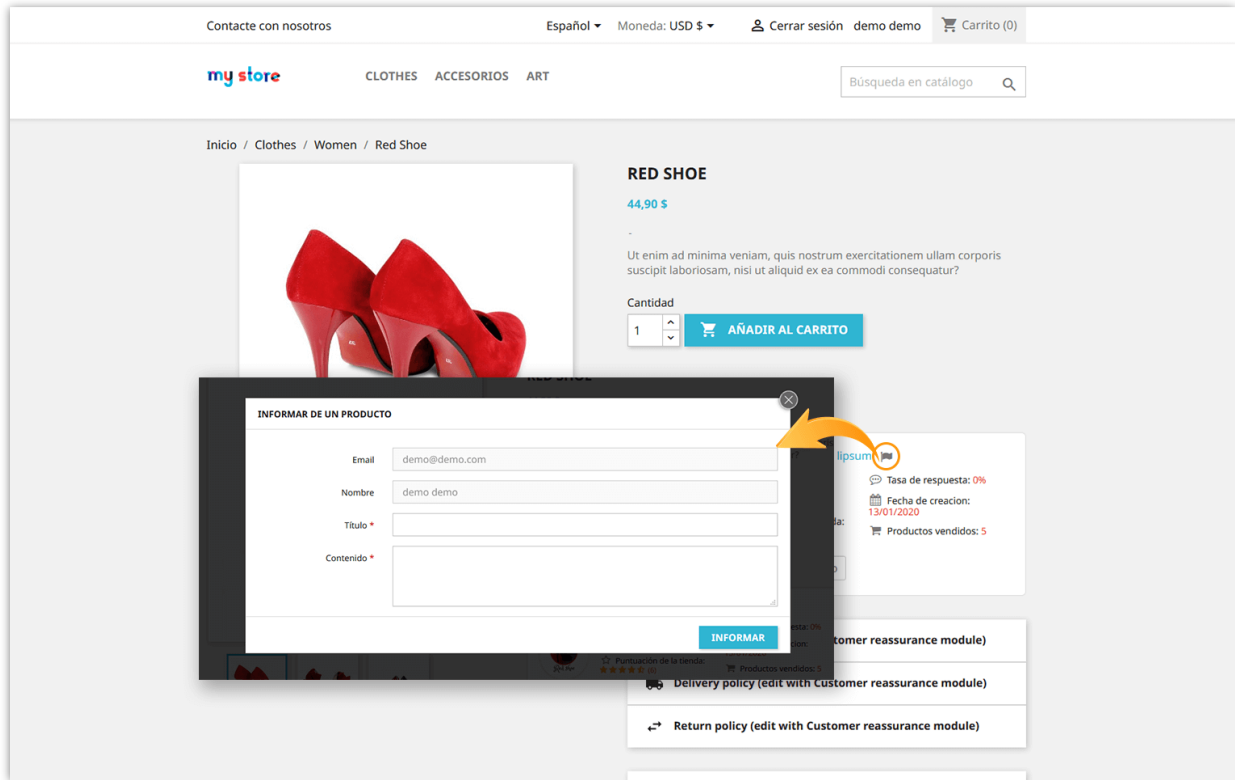
## 5. Reportar tiendas o productos como abusados

---

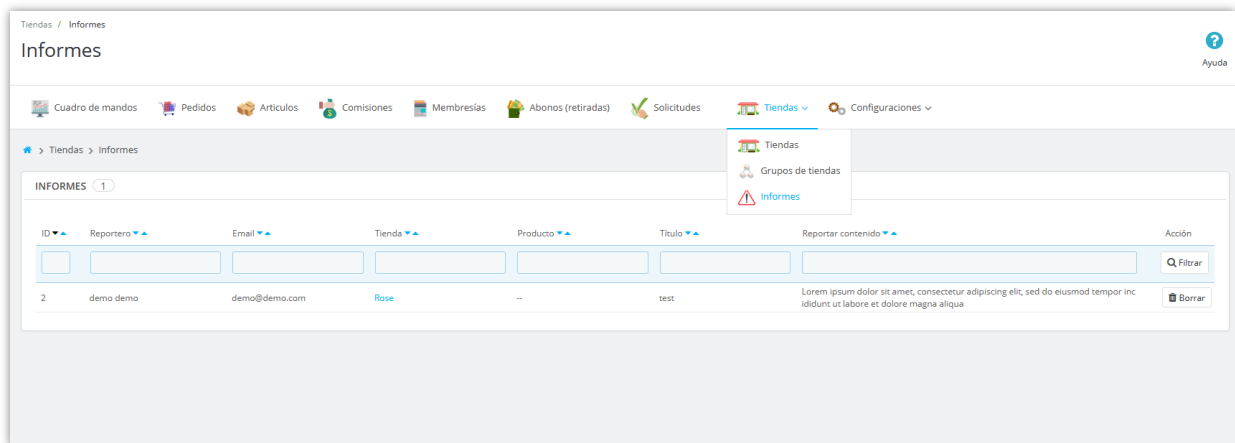
**Creador de Marketplace** permite a los usuarios denunciar las tiendas y los productos del vendedor que consideran ilegales o abusados. Haga clic en el icono de informe (icono de bandera) junto al nombre de la tienda para informar de una tienda vendedora.



En la página de detalles del producto, los usuarios pueden informar sobre un producto haciendo clic en el icono de informe (icono de bandera) junto al nombre de la tienda.




El administrador de marketplace puede ver todos los informes de la tienda y los informes de productos desde la página "**Tiendas > Informes**":



## 6. Valuación de productos del vendedor

Cuando los clientes dejan comentarios y valoraciones sobre los productos del vendedor, los vendedores pueden ver o eliminar los comentarios de los clientes a través del área "**Mi cuenta de vendedor > Valuación**".

Inicio / Clothes / Men / Hummingbird printed t-shirt



-20%

### HUMMINGBIRD PRINTED T-SHIRT





23,90 \$  
19,12 \$ **20% DE DESCUENTO**

Regular fit, round neckline, short sleeves. Made of extra long staple pima cotton.


Tamaño  
S

Color

Cantidad  
1 **AÑADIR AL CARRITO**

Compartir    


Sobre la tienda: [Shop demo](#)

Productos: 41 Tasa de respuesta: 23.53%  
Seguidores: 5 Fecha de creación: 12/01/2020  
Puntuación de la tienda:  (44) Productos vendidos: 9


[Contactar tienda](#)





**Descripción** Detalles del producto





Symbol of lightness and delicacy, the hummingbird evokes curiosity and joy. Studio Design® PolyFaune collection features classic products with colorful patterns, inspired by the traditional japanese origamis. To wear with a chino or jeans. The sublimation textile printing process provides an exceptional color rendering and a color, guaranteed overtime.





Calificación 

[Leer las reseñas de los usuarios \(5\)](#) | [Escriba su propia reseña](#)

Comentarios (5) Calificación 

 **nice**  
good fabric and comfortable  
16/12/20 03:20  
Por demo demo  
 0  0 

 **Great**  
It's beautiful  
06/04/20 21:31  
Por Customer test  
 0  0 

 **Lorem ipsum dolor sit amet**  
Lorem ipsum dolor sit amet, consectetur adipiscing elit, sed do eiusmod tempor incididunt ut labore et dolore magna aliqua. Ut enim ad minim veniam, quis nostrud exercitation ullamco laboris nisi ut aliquip ex ea commodo consequat. Duis aute irure dolor in reprehenderit in voluptate velit esse cillum dolore eu fugiat nulla pariatur. Excepteur sint occaecat cupidatat non proident, sunt in culpa qui officia deserunt mollit anim id est laborum.  
06/04/20 21:16  
Por Rose Rose  
 0  0 

[Escriba su propia reseña](#)

my store CLOTHES ACCESORIOS ART

Menú principal / Mi cuenta / Mi cuenta de vendedor / Valuación

- Escritorio
- Pedidos
- Productos
- Stock
- ★ Valuación
- Mensajes
- Comisiones
- Atributos y características
- Descuentos
- Transportistas
- Marcas
- Proveedores
- Membresía
- Retiros
- Mis cupones
- Perfil
- Modo vacaciones
- Gerentes de tienda
- Mi tienda

### VALUACIÓN 44

| ID   | Reseña  | Valuación | Producto                       | Hora de publicación    | Acción                             |
|--|---|-----------|--------------------------------|------------------------|------------------------------------|
| <input type="text"/> -- <input type="text"/> Desde <input type="text"/> <input type="text"/> Hasta <input type="text"/> <input type="button" value="Filtrar"/> |   |           |                                |                        |                                    |
| 74   | nice<br>good fabric and comfortable   | 5/5       | Hummingbird<br>printed t-shirt | 16/12/2020<br>08:20:59 | <input type="button" value="Ver"/> |
| 71   | super<br>Bon produit  | 4/5       | Hummingbird<br>printed t-shirt | 26/11/2020<br>14:23:55 | <input type="button" value="Ver"/> |
| 70   | Incroyable<br>moyen ouf   | 5/5       | Hummingbird<br>printed t-shirt | 24/11/2020<br>13:24:36 | <input type="button" value="Ver"/> |
| 69   | super<br>tb   | 3/5       | Hummingbird<br>printed sweater | 21/11/2020<br>04:37:42 | <input type="button" value="Ver"/> |
| 60   | Probando<br>Probando opiniones  | 3/5       | Hummingbird<br>printed sweater | 12/06/2020<br>11:00:22 | <input type="button" value="Ver"/> |
| 59   | Lorem ipsum dolor sit amet<br>Ut enim ad minim veniam, quis nostrud<br>exercitation   | 5/5       | KoiMool Mode Bag               | 08/05/2020<br>06:54:34 | <input type="button" value="Ver"/> |
| 58   | Lorem ipsum dolor sit amet<br>Lorem ipsum dolor sit amet, consectetur<br>adipiscing elit  | 5/5       | KoiMool Once Bag               | 08/05/2020<br>06:54:00 | <input type="button" value="Ver"/> |
| 57   | Lorem ipsum dolor sit amet<br>Lorem ipsum dolor sit amet, consectetur<br>adipiscing elit, sed do eiusmod tempor incididunt<br>ut labore et dolore magna aliqua. | 5/5       | KoiMool Nana Bag               | 20/04/2020<br>04:22:19 | <input type="button" value="Ver"/> |
| 56   | Et harum quidem rerum<br>At vero eos et accusamus et iusto odio<br>dignissimos ducimus qui blanditiis   | 5/5       | Charm                          | 08/04/2020<br>03:04:47 | <input type="button" value="Ver"/> |
| 55   | consectetur adipiscing elit<br>consectetur adipiscing elitconsectetur adipiscing<br>elitconsectetur adipiscing elit   | 3/5       | Mug The best is<br>yet to come | 08/04/2020<br>03:04:12 | <input type="button" value="Ver"/> |

El administrador de Marketplace también puede ver y eliminar los comentarios de los clientes del back office del módulo.

Cuadro de mandos Pedidos Productos **Valuación** Comisiones Membresía Retiros Solicitudes 42 Tiendas Configuraciones

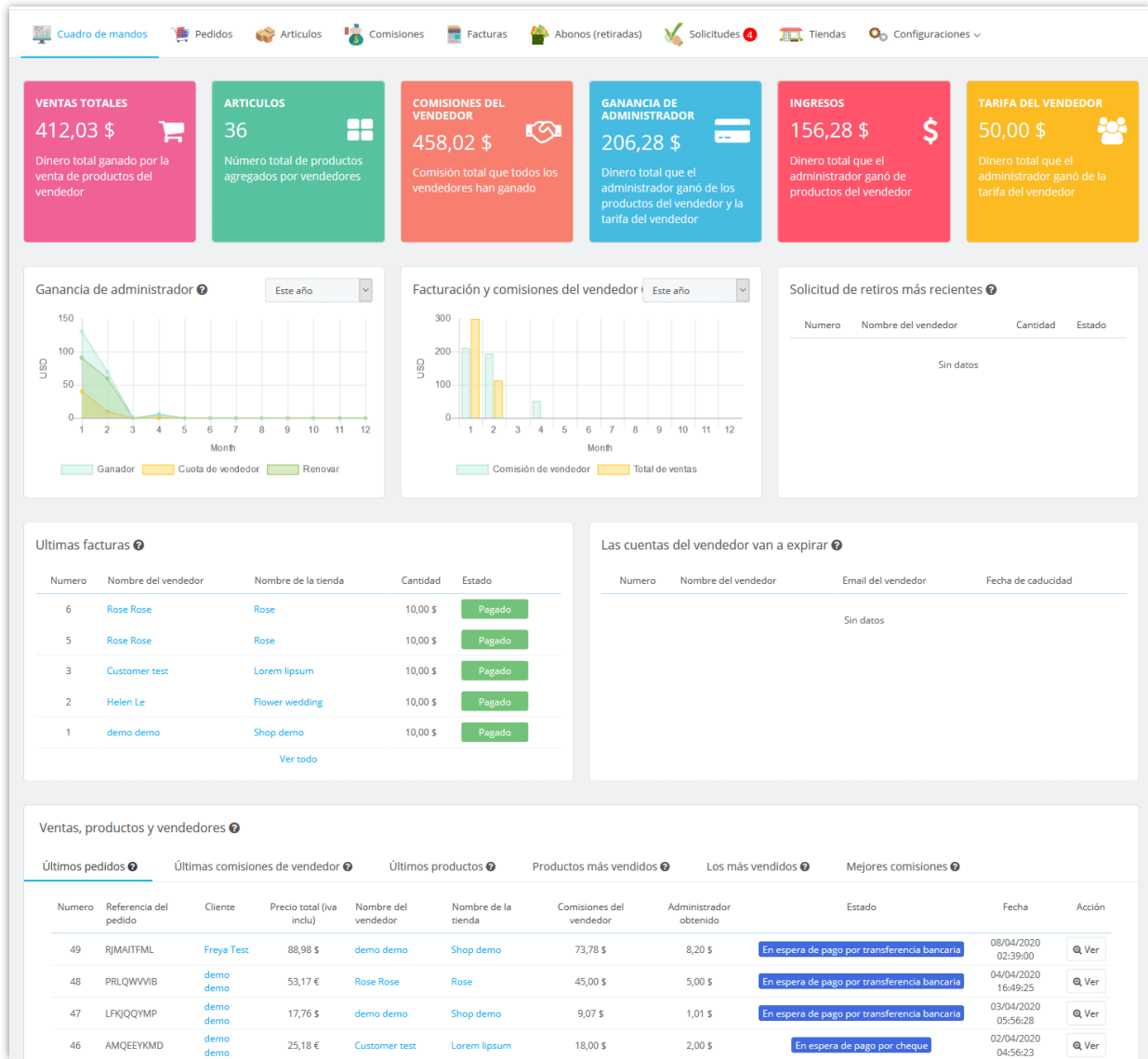
Valuación (59)

| ID | Reseña  | Valuación | Producto                       | Tienda         | Hora de publicación | Acción |
|----|---|-----------|--------------------------------|----------------|---------------------|--------|
| 76 | TRATAMIENTO SRA. BUENISIMO  | 5/5       | Laptop                         | Digital stores | 27/12/2020 15:10:41 | Ver    |
| 75 | Tremendo Muy tremendo   | 3/5       | Women's PU Leather Handbags    | Gifts & Decor  | 23/12/2020 07:43:14 | Ver    |
| 74 | nice good fabric and comfortable  | 5/5       | Hummingbird printed t-shirt    | Shop demo      | 16/12/2020 08:20:59 | Ver    |
| 71 | super Bon produit   | 4/5       | Hummingbird printed t-shirt    | Shop demo      | 26/11/2020 14:23:55 | Ver    |
| 70 | Incroyable moyen ouf  | 5/5       | Hummingbird printed t-shirt    | Shop demo      | 24/11/2020 13:24:36 | Ver    |
| 69 | super tb  | 3/5       | Hummingbird printed sweater    | Shop demo      | 21/11/2020 04:37:42 | Ver    |
| 68 | So nice The flowers are fresh   | 4/5       | Bouquet lindor                 | Flowers Store  | 11/11/2020 06:20:16 | Ver    |
| 60 | Probando Probando opiniones   | 3/5       | Hummingbird printed sweater    | Shop demo      | 12/06/2020 11:00:22 | Ver    |
| 59 | Lorem ipsum dolor sit amet<br>Ut enim ad minim veniam, quis nostrud exercitation  | 5/5       | KoiMooi Made Bag               | Shop demo      | 08/05/2020 06:54:34 | Ver    |
| 58 | Lorem ipsum dolor sit amet<br>Lorem ipsum dolor sit amet, consectetur adipiscing elit   | 5/5       | KoiMooi Once Bag               | Shop demo      | 08/05/2020 06:54:00 | Ver    |
| 57 | Lorem ipsum dolor sit amet<br>Lorem ipsum dolor sit amet, consectetur adipiscing elit, sed do eiusmod tempor incididunt ut labore et dolore magna aliqua. | 5/5       | KoiMooi Nana Bag               | Shop demo      | 20/04/2020 04:22:19 | Ver    |
| 56 | Et harum quidem rerum<br>At vero eos et accusamus et iusto odio dignissimos ducimus qui blanditiis  | 5/5       | Charm                          | Shop demo      | 08/04/2020 03:04:47 | Ver    |
| 55 | consectetur adipiscing elit<br>consectetur adipiscing elitconsectetur adipiscing elitconsectetur adipiscing elit  | 3/5       | Mug The best is yet to come    | Shop demo      | 08/04/2020 03:04:12 | Ver    |
| 54 | consectetur adipiscing elit<br>consectetur adipiscing elit, sed do eiusmod tempor incididunt ut labore et dolore magna aliqua. Ut enim ad minim veniam    | 4/5       | Mug The adventure begins       | Shop demo      | 08/04/2020 03:03:51 | Ver    |
| 53 | ut et voluptates repudiandae<br>ut et voluptates repudiandae ut et voluptates repudiandae   | 5/5       | Brown bear - Vector graphics   | Shop demo      | 07/04/2020 03:25:54 | Ver    |
| 52 | ut et voluptates repudiandae<br>ut et voluptates repudiandae sint et molestiae non recusandae. Itaque earum rerum hic tenetur a sapiente dele             | 5/5       | Hummingbird notebook           | Shop demo      | 07/04/2020 03:25:42 | Ver    |
| 51 | Itaque earum rerum<br>Itaque earum rerumItaque earum rerumItaque earum rerumItaque earum rerum  | 5/5       | Mountain fox - Vector graphics | Shop demo      | 07/04/2020 03:25:25 | Ver    |

Showing 1 to 20 of 59 (3 Pages) 1 2 3 > >1

## XI. CUADRO DE MANDOS

El módulo **Creador de Marketplace** viene con un tablero con cuadros estadísticos detallados e información útil. El administrador de mercado puede tener una visión general de las actividades de mercado a través de este panel.



A los vendedores también se les cuadro de mandos en el área de **"Mi cuenta de vendedor"** para realizar un seguimiento del estado de su tienda, detallar datos estadísticos de facturación, ganar comisiones, etc.

- Escritorio
- Pedidos
- Artículos
- Mensajes
- Comisiones
- Facturas
- Fondos
- Cupones
- Atributos y características
- Marcas
- perfil
- My tienda

**Ventas totales**  
 209,27 \$

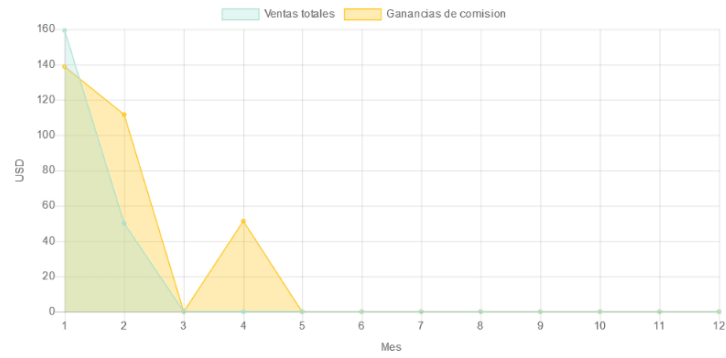
**Saldo de la comisión**  
 129,90 \$

**Fondos retirados**  
 13,00 \$

**Comisiones usadas**  
 171,72 \$








Todos los productos  Producto simple

Este año ▼



|                                    |           |
|------------------------------------|-----------|
| Cantidad total de producto vendido | 13        |
| Ventas totales                     | 209,27 \$ |
| Ganancias de comision              | 301,62 \$ |

**Productos más vendidos**

| Numero | Imagen  | Nombre del arituculo       | Precio   | Cantidad vendida | Activo | Fecha de creación   |
|--------|---|----------------------------|----------|------------------|--------|---------------------|
| 37     |  | Ship Your Idea             | 31,19 \$ | 4                | ✓      | 13/01/2020 02:45:10 |
| 35     |  | Charm                      | 61,36 \$ | 2                | ✓      | 13/01/2020 02:36:43 |
| 36     |  | Premium Quality            | 33,27 \$ | 2                | ✓      | 13/01/2020 02:41:51 |
| 39     |  | Fuglat                     | 29,19 \$ | 2                | ✓      | 13/01/2020 02:51:19 |
| 30     |  | Outstanding Casual Outfits | 31,19 \$ | 1                | ✓      | 12/01/2020 23:17:27 |
| 38     |  | Gold earrings              | 25,99 \$ | 1                | ✓      | 13/01/2020 02:47:20 |
| 51     |  | FAUX SUEDE TRENCH COAT     | 51,99 \$ | 1                | ✓      | 25/02/2020 02:39:48 |



## XII. GRACIAS

Gracias de nuevo por comprar nuestro producto y pasar por esta documentación. Esperamos que este documento sea útil y eficiente en la configuración completa de este módulo. Si tiene alguna pregunta para la que la respuesta no está disponible en este documento, por favor no dude en ponerse en contacto con nosotros.