



MULTI-LANGUAGE PRODUCT IMAGES

Habilitar la capacidad multilingüe para las imágenes de productos

Un producto de PrestaHero

Contenido

I. BIENVENIDA	3
II. INTRODUCCIÓN.....	3
III. INSTALACIÓN	3
IV. CONFIGURACIÓN	4
V. GRACIAS	10

I. BIENVENIDA

Gracias por adquirir nuestro producto. Esperamos guiarle a través de todos los aspectos de la instalación y configuración del módulo en este documento. Si tiene alguna pregunta que no esté contemplada en esta documentación, no dude en contactarnos.

II. INTRODUCCIÓN

Tu tienda PrestaShop multilingüe te permite satisfacer las distintas necesidades de clientes de muchos países del mundo. Con **"Multi-language product images"**, puedes subir y mostrar imágenes de productos para cada idioma disponible en tu sitio web.

Es importante que tengas un sitio web multilingüe que muestre el idioma de tus clientes cuando visiten tu tienda para obtener más detalles sobre los productos antes de comprarlos. Este módulo ayuda a aumentar la interacción de los clientes con las imágenes de los productos a través del contenido mostrado en su idioma y, por lo tanto, a incrementar tus ventas.

** El módulo **"Multi-language product images"** es compatible con PrestaShop 1.7.x, 8.x y 9.x.*

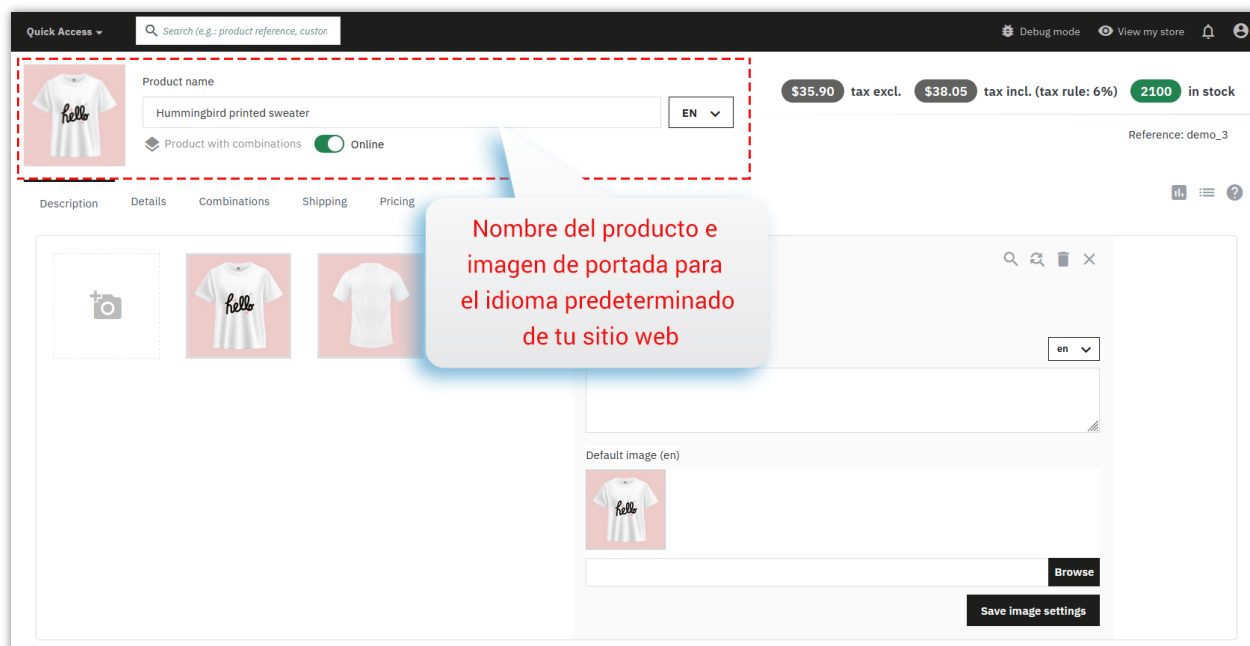
III. INSTALACIÓN

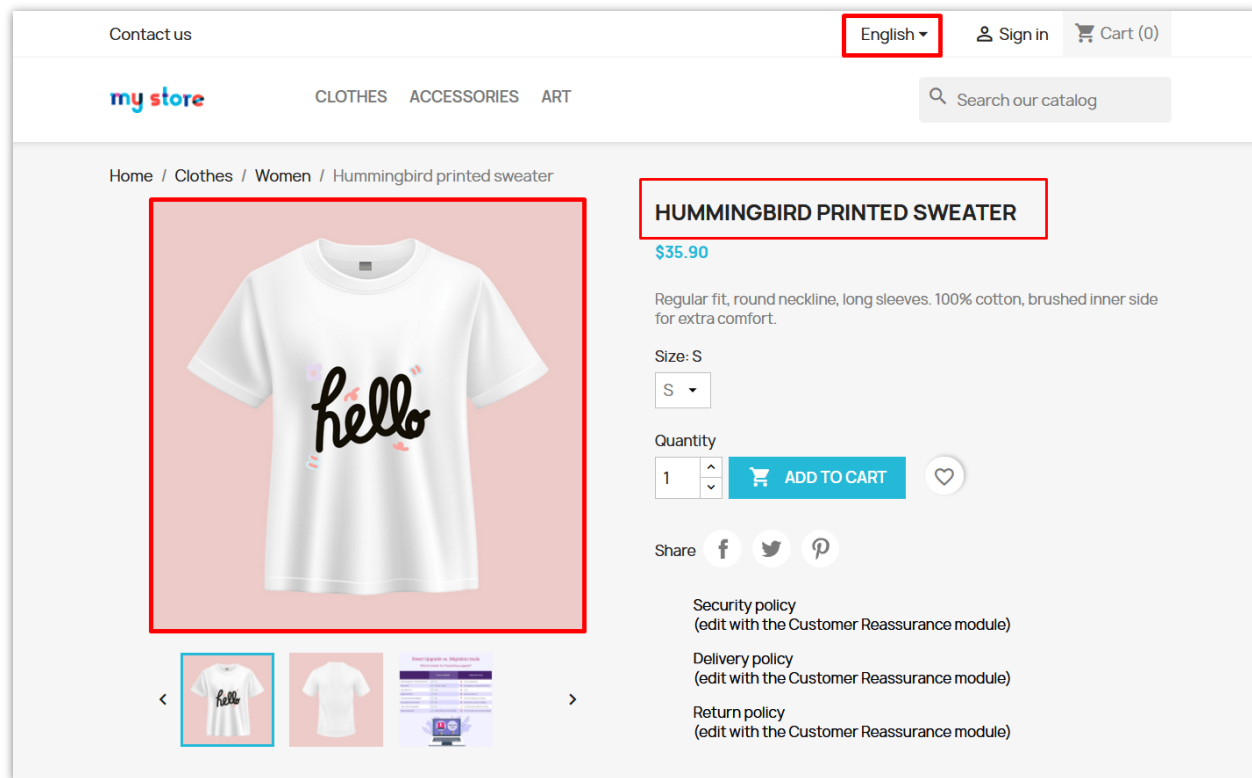
1. Vaya a **"Módulos/Módulos y servicios"** y haga clic en **"Cargar un módulo/Seleccionar archivo"**.
2. Seleccione el archivo del módulo **"ets_multilangimages.zip"** de su ordenador y, a continuación, haga clic en **"Abrir"** para instalarlo.

IV. CONFIGURACIÓN

Desde el panel de administración de PrestaShop, vaya a **“Catálogo” > “Productos”** y abra el producto al que desea añadir imágenes multilingües.

Por defecto, en PrestaShop, al activar el modo multilingüe de su tienda, todas las imágenes de un producto se mostrarán igual que las del idioma predeterminado. Por ejemplo, si el idioma predeterminado de tu sitio web es inglés, las imágenes de los productos en francés, italiano, español, rumano, etc., serán idénticas a las del inglés.

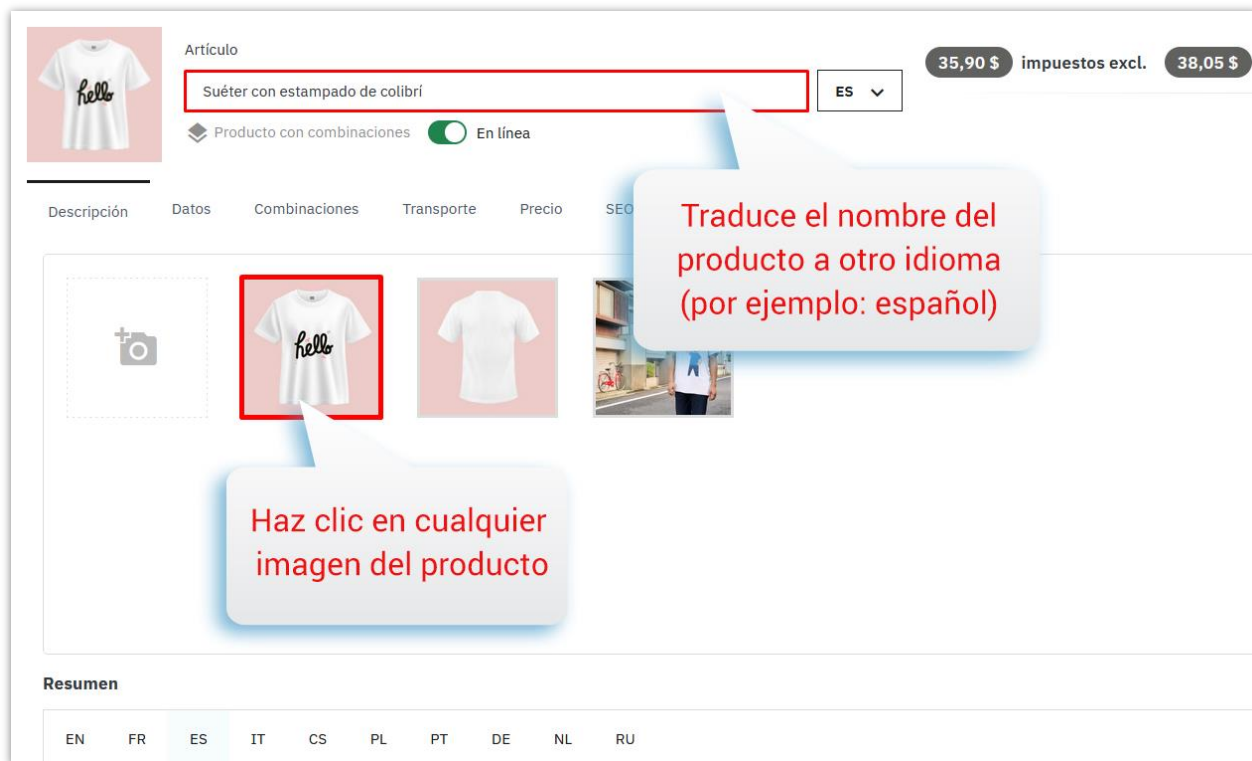




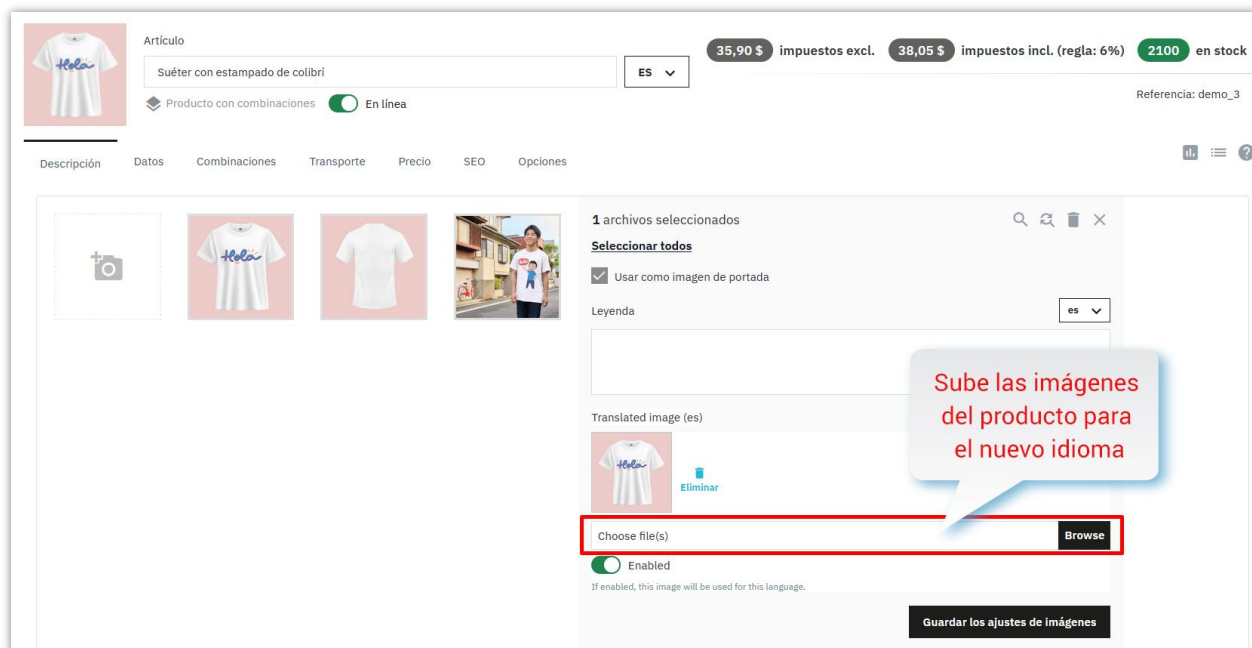
Ahora, gracias al módulo **“Multi-language product images”**, puede añadir imágenes de producto diferentes para cada idioma disponible en su sitio web.

Siga nuestras instrucciones a continuación para agregar imágenes de productos en diferentes idiomas:

Paso 1: Cambia al idioma en el que deseas agregar nuevas imágenes de productos. Agrega la traducción del nombre del producto (opcional). Selecciona cualquier imagen de producto disponible.



Paso 2: En el panel de configuración adicional, haga clic en el botón "Examinar" para cargar la(s) imagen(es) del producto para el idioma seleccionado.



Paso 3: Puede cambiar la imagen de portada del producto para el idioma seleccionado, ampliar la imagen o agregar un pie de foto a cada imagen del producto. Cuando termine, haga clic en el botón "Guardar configuración de imagen" para aplicar los cambios.

The screenshot displays a product management interface for a t-shirt. At the top, the product name is "Suéter con estampado de colibrí" and the language is set to "ES". Pricing information shows "35,90 \$ impuestos excl." and "38,05 \$ impuestos incl. (regla: 6%)", with a stock level of "2100 en stock". The interface includes tabs for "Descripción", "Datos", "Combinaciones", "Transporte", "Precio", "SEO", and "Opciones".


The main content area shows a gallery of images with "1 archivos seleccionados". A checkbox "Usar como imagen de portada" is checked. Below this, there is a "Leyenda" field and a "Translated image (es)" section. The translated image section shows a thumbnail of the t-shirt with an "Eliminar" button. A "Browse" button is also present. A red callout box with the text "Guarda los cambios" points to a "Guardar los ajustes de imágenes" button, which is highlighted with a red border.

At the bottom, there is a "Resumen" section with language selection options: EN, FR, ES, IT, CS, PL, PT, DE, NL, RU.

Contacte con nosotros Español Iniciar sesión Carrito (0)

my store CLOTHES ACCESORIOS ART

Inicio / Clothes / Women / Hummingbird printed sweater



SUÉTER CON ESTAMPADO DE COLIBRÍ

35,90 \$




Corte clásico, cuello redondo, manga larga. 100% algodón, interior cepillado para mayor comodidad.

Tamaño: S
S

Cantidad: 1 AÑADIR AL CARRITO

Compartir f t p

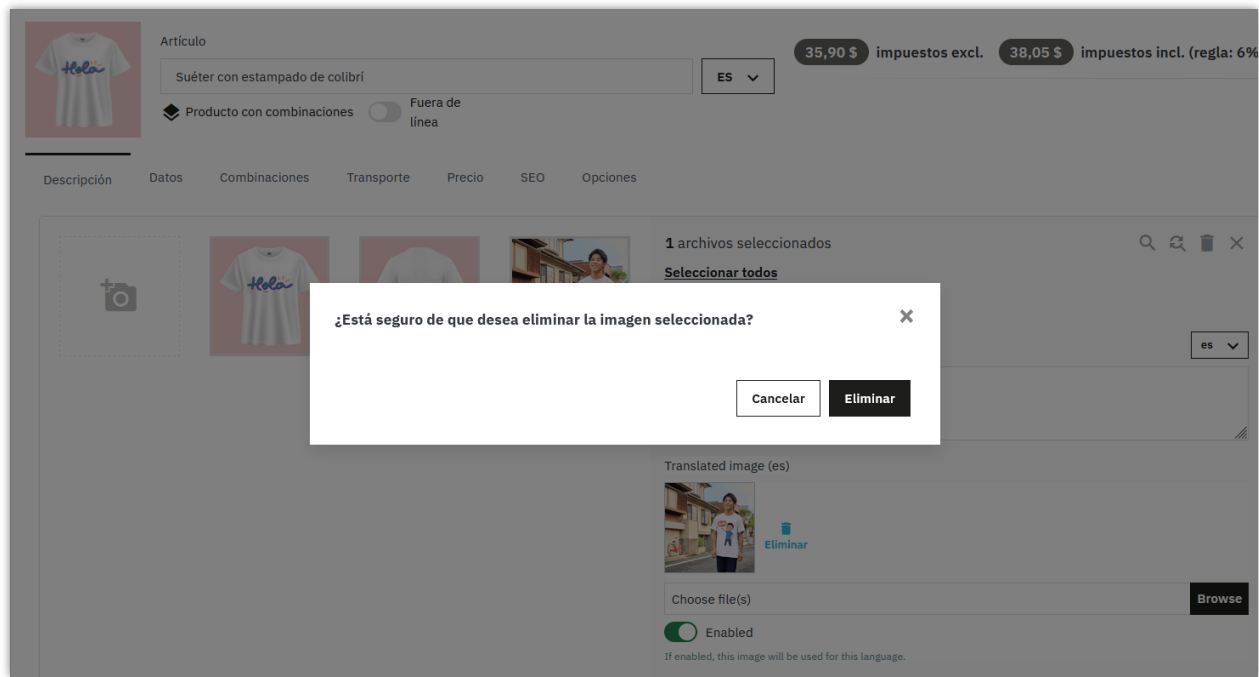
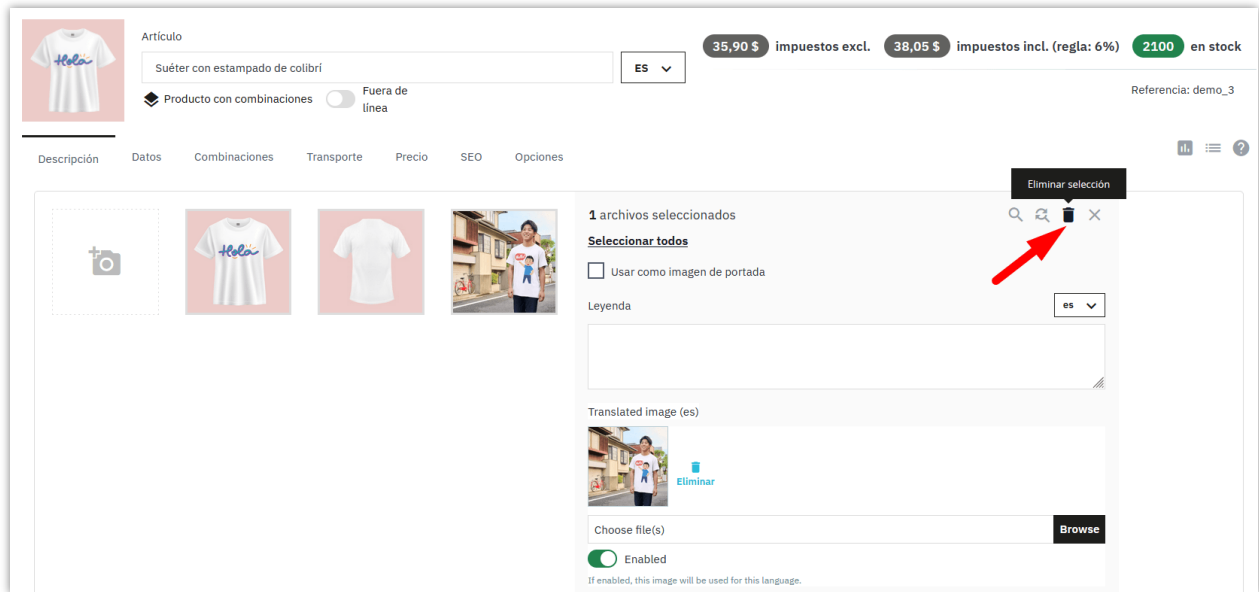
Security policy (edit with the Customer Reassurance module)
Delivery policy (edit with the Customer Reassurance module)
Return policy (edit with the Customer Reassurance module)

❖ **Eliminar varias imágenes de productos**

Este módulo te permite eliminar todas las imágenes de productos con un solo clic. Esto se aplicará a todas las imágenes de productos en todos los idiomas disponibles en tu sitio web.

Coloca el cursor del ratón sobre la imagen de un producto y verás aparecer un icono de papelera. Haz clic en este icono para eliminar todas las imágenes de productos.



Recuerda hacer clic en **"Guardar"** para aplicar los cambios.

V. GRACIAS

Gracias nuevamente por descargar nuestro producto y consultar esta documentación. Esperamos que este documento le sea útil y eficiente para la configuración completa de este módulo en su sitio web.

Si tiene alguna pregunta cuya respuesta no encuentre en este documento, no dude en contactarnos.