



Free Translate & AI Content Generator

Módulo gratuito de traducción de PrestaShop y generador de contenido de IA basado en Google Translate API, DeepL, ChatGPT, Bing/Azure, Libre, Lecto y Yandex. Traduce toda la tienda a más de 110 idiomas y genera contenido con ChatGPT (2 funciones en 1 módulo).

Un producto de PrestaHero

Contenido

I. BIENVENIDO	3
II. INTRODUCCIÓN	3
III. INSTALLATION	4
IV. CONFIGURACIÓN GENERAL	5
1. Configuración de traducción	5
2. Excepciones	9
3. ChatGPT	11
V. TRADUCCIÓN DE CATÁLOGO	12
1. Traducción de productos	12
2. Traducción de categorías de productos	16
3. Traducción de marcas y proveedores	19
4. Traducción de atributos y características	20
VI. TRADUCCIÓN DE PÁGINA	20
VII. TRADUCCIÓN INTERNACIONAL	23
VIII. COMPATIBILIDAD CON LOS MÓDULOS DE PRESTAHERO	25
1. Compatibilidad con el módulo "Blog"	26
2. Compatibilidad con el módulo "Trusted Reviews"	27
3. Compatibilidad con el módulo "Mega Menu Pro"	29
4. Compatibilidad con el módulo "Live Chat, Contact Form, and Ticketing System"	31
5. Compatibilidad con el módulo "Custom fields & tabs on product page"	32
IX. GRACIAS	34

I. BIENVENIDO

Gracias por comprar nuestro producto. Esperamos guiarle a través de todos los aspectos de la instalación del módulo y la configuración del módulo dentro de este documento. Lo sí tiene alguna pregunta que esté fuera del alcance de esta documentación, no dude en contactarnos.

II. INTRODUCCIÓN

El módulo **Free Translate & AI Content Generator** utiliza el servicio de traducción automática Google Traductor para traducir su tienda en línea PrestaShop con el poder de Google y hacerlo multilingüe. Con 103 idiomas disponibles, su sitio estará disponible globalmente después de la instalación. Dedique tiempo a lo que es importante: administrar sus pedidos y productos, o comunicarse con sus clientes, en su idioma preferido.

Free Translate & AI Content Generator facilita la adición de traducciones a su tienda PrestaShop. La integración perfecta con el entorno familiar de PrestaShop asegura que siga siendo un flujo de entrada. Ahora, ofrecer a sus clientes una experiencia lingüística coherente es sencillo y rápido.

** "Free Translate & AI Content Generator" es compatible con PrestaShop 1.7.x y PrestaShop 8.x*

III. INSTALLATION

1. Vaya a **"Módulos / Módulos y servicios"**, haga clic en **"Subir un módulo / Seleccionar archivo"**
2. Seleccionar el archivo de módulo **"ets_translate.zip"** desde el ordenador y luego haga clic en **"Abrir"** para instalar
3. Haga clic en el botón **"Configurar"** del módulo que acaba de instalar para abrir la página de configuración del módulo.

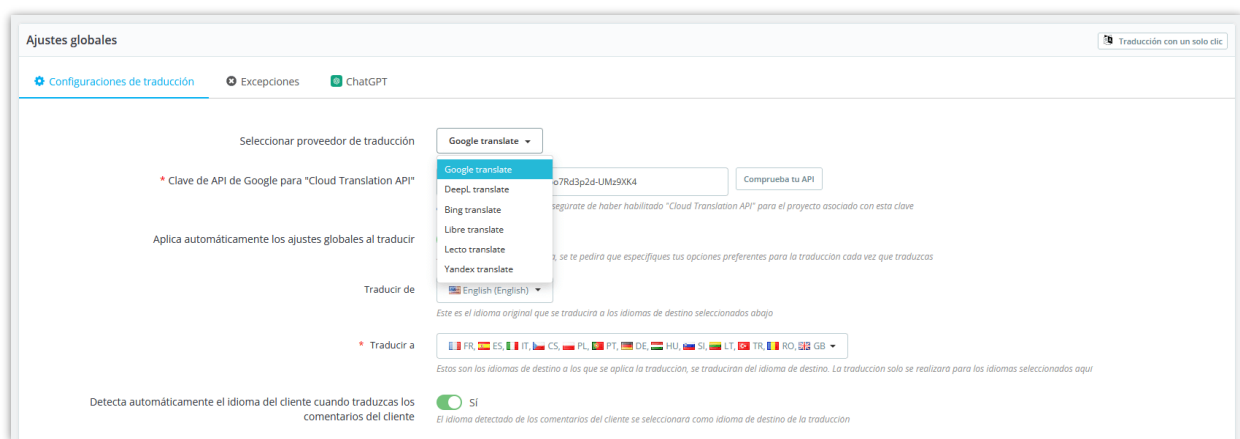
Acceso rápido: También puede navegar a la página de configuración de **Free Translate & AI Content Generator** a través del menú de acceso rápido.

The screenshot displays the PrestaShop 1.7.6.3 admin interface. The left sidebar contains a menu with categories: **VENDER** (Pedidos, Catálogo, Clientes, Servicio al Cliente, Estadísticas), **PERSONALIZAR** (Módulos, Diseño, Transporte, Pago, Internacional), and **CONFIGURAR** (Parámetros de la tienda, Parámetros Avanzados). The 'G-Translate' module is highlighted in red under the 'Internacional' sub-menu. The main dashboard area shows a date selector (Dia, Mes, Año), a search bar, and several data widgets. The 'ACTUALIZACIONES Y CONSEJOS' widget prompts for updates. The 'RESUMEN DE ACTIVIDADES' widget shows 'Visitantes en línea' (0), 'Carritos de compra activos' (0), and 'Pendientes actualmente' (2 Pedidos, 0 Devoluciones/Cambios, 0 Carritos abandonados, 0 Productos fuera de stock). The 'INICIO' widget displays a table of key metrics: Ventas (0,00 \$ Imp. exci.), Pedidos (0), Valor del carrito (0,00 \$ Imp. exci.), Visitas (31), and Tasa de conversión (0%). Below this is a line chart showing data from 11/4/2020 to 3/5/2020. At the bottom, there are promotional banners for CM Commerce and NSB, and a 'PREVISIONES 2020' section.

IV. CONFIGURACIÓN GENERAL

1. Configuración de traducción

En primer lugar, deberemos seleccionar la API de traducción que desea utilizar. Free Translate & AI Content Generator admite 6 tipos de API: Google Translate API, DeepL API, Bing Translation API, Libre API, Lecto API y Yandex API.



Haga clic en "*¿Cómo obtener la clave API?*" enlace para obtener información sobre cómo crear y obtener su clave API de traducción. Ingrese su clave API en la página de configuración de **Free Translate & AI Content Generator** y luego haga clic en "Guardar". ¡Y estamos listos para comenzar!

- **Aplica automáticamente los ajustes globales al traducir:** La configuración de traducción definida en esta página se aplicará automáticamente a todos los tipos de traducción: traducción de productos, traducción de páginas CMS, etc.
- **Detecta automáticamente el idioma del cliente cuando traduzcas los comentarios del cliente:** **Free Translate & AI Content Generator** detectará automáticamente el idioma del comentario del cliente y realizará la traducción.
- **Free Translate & AI Content Generator** ofrece *la traducción de campos* (traducir cada campo de texto), *la traducción de artículos* (traducir un artículo como un

producto, una categoría, un tema, un módulo, etc.), *la traducción en masa* (traducir varias secciones) y la *traducción con un solo clic* (traducir todo el contenido de la página web con un solo clic, corregir las traducciones que faltan).

- **Regenera URL adaptadas cuando se traducen los títulos:** Las URL adaptadas se generarán basándose en el texto traducido cuando se traduzcan los títulos, como los nombres de productos o el nombre de categoría
- **Añadir palabras contextuales para mejorar las traducciones:** Estas palabras ayudan a Google a entender mejor el contexto de la traducción, especialmente cuando el texto a traducir es demasiado corto (tiene solo una o unas pocas palabras). Estas palabras serán eliminadas de la traducción final.

Acceso rápido Ver mi tienda

Internacional / G-Translate Ayuda

Ajustes globales Traducción con un solo clic

Seleccionar proveedor de traducción:

* DeepL API key:
¿Cómo obtener la clave API? Asegúrese de haber habilitado la "API de traducción de DeepL" para el plugin.

Aplica automáticamente los ajustes globales al traducir: Sí
Si esta opción no está activada, se te pedirá que especifiques tus opciones preferentes para la traducción cada vez que traduzcas.

Traducir de:
Este es el idioma original que se traducirá a los idiomas de destino seleccionados abajo.

* Traducir a:
Estos son los idiomas de destino a los que se aplica la traducción, se traducirán del idioma de destino. La traducción solo se realizará para los idiomas seleccionados aquí.

Detecta automáticamente el idioma del cliente cuando traduzcas los comentarios del cliente: Sí
El idioma detectado de los comentarios del cliente se seleccionará como idioma de destino de la traducción.

¿Cómo traducir?
 Traduce todos los campos que no estén traducidos (archivos vacíos o archivos que tienen el mismo contenido del idioma de destino)
 Traduce solo los campos vacíos
 Traduce solo los campos vacíos que tienen el mismo contenido del idioma original
 Traducir todos los campos (reemplazar todas las traducciones antiguas)

Regenera URL adaptadas cuando se traducen los títulos: Sí
Las URL adaptadas se generarán basándose en el texto traducido cuando se traduzcan los títulos, como los títulos de los productos.

Analizar la traducción antes de traducir: Sí
Se te notificará el número de caracteres que vas a traducir y un precio estimado que pagarás a Google por la traducción.

Ignora los archivos de control antiguos al traducir: Sí
Los archivos de control antiguos no se usan en PrestaShop 1.7, sin embargo, muchos de ellos todavía existen. No necesitamos traducir el texto de esos archivos.

Habilitar traducción de campo: Sí
Verás un icono de "Traducir" al lado de cada campo de entrada que te permite traducir el contenido dentro del campo.

Palabras (o frases) que no quieres que se traduzcan:
Estas palabras o frases no serán traducidas. Cada palabra o frase en una línea.

Añadir palabras contextuales al traducir: No

Precios de traducción de DeepL (por millón de caracteres): USD
¡No entrar en pánico! ¡Tienes 500.000 personajes gratis cada mes! Para más ver [Precios de la API de traducción de DeepL](#). Este valor se utiliza para estimar tus gastos al traducir el contenido de tu página web. Deja en blanco si no quieres ver el coste estimado de tu traducción.

Habilitar registro de traducción: Sí
Registra todas las solicitudes de API en Google, recomendado solo para fines de desarrollo. Ver el [registro de traducción aquí](#).

Habilitar registro de traducción: Free Translate & AI Content Generator proporciona una función de registro de traducción para ayudarlo a realizar un seguimiento del rendimiento de este módulo. Haga clic en el enlace "Ver registro de traducción aquí" para abrir la página de registro de traducción.

Acceso rápido

Módulos / ets_translate / Configurar

Configurar
G-Translate - ¡Traduce todo lo que ves!

Modo depuración Ver mi tienda

Atrás Traducir Comprobar actualizaciones Configurar los hooks

REGISTRO DE TRADUCCIÓN Volver a ajustes globales Registros claros

ID	Tipo de página	Lenguaje fuente	Lengua de llegada	IDs traducidos	Texto traducido	Estado	Mensaje de respuesta	Tiempo de espera (ms)	Fecha de traducción	Acciones
16	theme	en	de		Wire payment	Éxito		263	2020-09-10 22:39:12	
15	product	en	es		Our Hardcover Notebook (Humming bird version) mixe	Éxito		1226	2020-09-10 22:28:59	
14	product	en	it		Our Hardcover Notebook (Humming bird version) mixe	Éxito		1356	2020-09-10 22:28:57	
13	product	en	fr		Our Hardcover Notebook (Humming bird version) mixe	Éxito		1333	2020-09-10 22:28:35	
12	product	en	es		Buy now;Contact us for pre-order;Delivered within	Éxito		222	2020-09-10 22:25:48	
11	product	en	it		Buy now;Contact us for pre-order;Delivered within	Éxito		236	2020-09-10 22:25:48	
10	product	en	fr		Buy now;Contact us for pre-order;Delivered within	Éxito		452	2020-09-10 22:25:47	
9	attribute_group	en	es	1		Éxito		95	2020-09-09 21:49:37	
8	attribute_group	en	it	1		Éxito		95	2020-09-09 21:49:36	
7	attribute_group	en	fr	1		Éxito		206	2020-09-09 21:49:36	
6	email	en	es		A new question has just been submitted from {faq_n	Éxito		1327	2020-09-08 21:35:21	
5	module	en	fr		No	Éxito		178	2020-09-08 21:33:47	
4	module	en	fr		Yes	Éxito		217	2020-09-08 21:33:46	
3	module	en	fr		Customer Reassurance	Éxito		230	2020-09-08 21:33:38	
2	product	en	it		Hummingbird printed sweater;Regular fit, round nec	Éxito		218	2020-09-08 21:30:10	
1	product	en	fr		Hummingbird printed sweater;Regular fit, round nec	Éxito		352	2020-09-08 21:30:10	



Traducción con un solo clic: traducir todo el contenido de la página web con un solo clic, corregir las traducciones que faltan.

TRADUCCIÓN CON UN SOLO CLIC

¿ Aquí puedes traducir en masa rápidamente cualquier tipo de datos que desees o traducir toda la página web en un clic.

Datos para traducir:

- Todo (traducir todo)
- Catálogo ^
 - Productos
 - Categorías
 - Marcas
 - Proveedores
 - Atributos
 - Grupos de atributos
 - Características
 - Valores de características
- Páginas ^
 - Categorías de CMS
 - Páginas de CMS
- Internacional / Traducciones ^
 - Back office
 - Temas v
 - Módulos instalados v
 - Email v
 - Páginas estáticas (página de inicio, página de inicio de sesión, página de mi cuenta, etc.)
- Opiniones de clientes
- Tranquilidad del cliente
- Widget de enlace (menú de pie de página)
- Menú principal (menú superior)
- Bloques de texto personalizados
- Carrusel de imagen

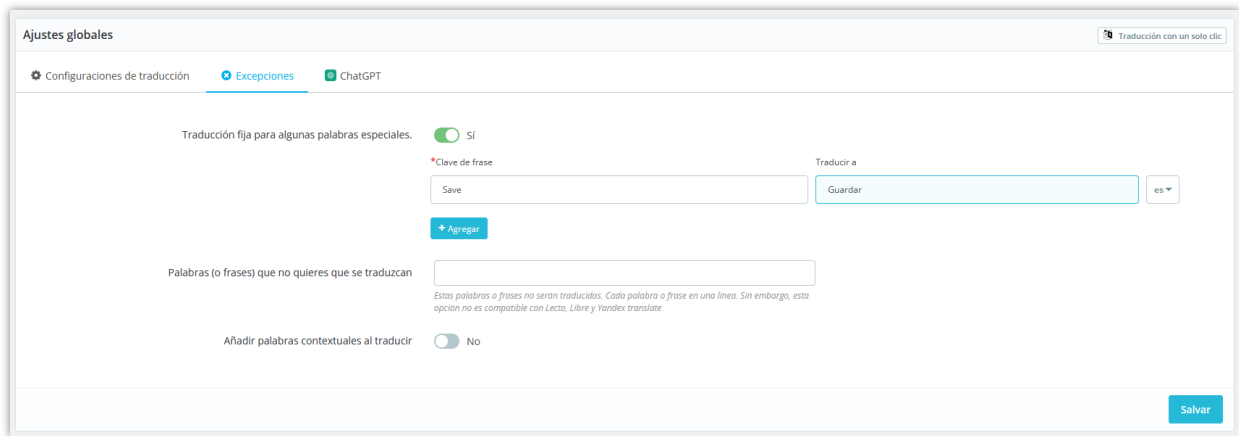
 

2. Excepciones

Debido a las características de cada idioma a la hora de traducir, habrá errores en ciertas palabras, especialmente cuando una palabra tiene muchos significados y está sola. Por lo tanto, el módulo admite la función que le permite agregar traducciones fijas para algunas palabras especiales.

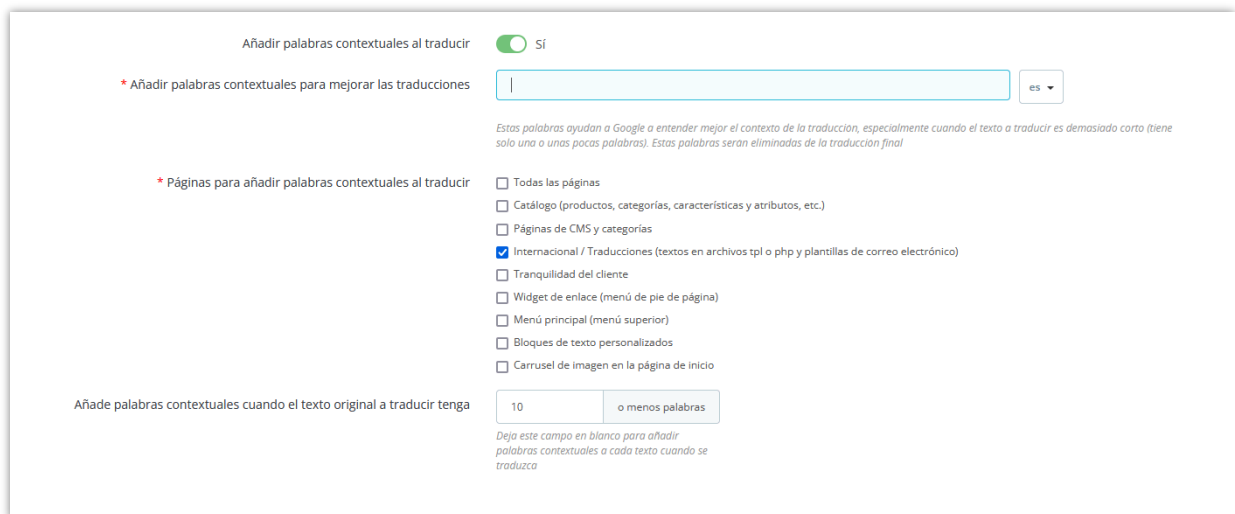
Por ejemplo, la palabra inglesa "**Save**" tiene muchos significados: significa tanto "**Guardar**" como "**Ahorrar**" en Español. Sin embargo, al usar las herramientas de traducción, si desea mostrar que la palabra "**Save**" significa "**Guardar**" (por ejemplo, guardar la configuración),

puede activar la opción "**Traducción fija para algunas palabras especiales**" y agregar las palabras que quiere traducir con significados fijos. En ese momento, al encontrar la palabra "**Save**", el módulo automáticamente la traducirá a "**Guardar**".



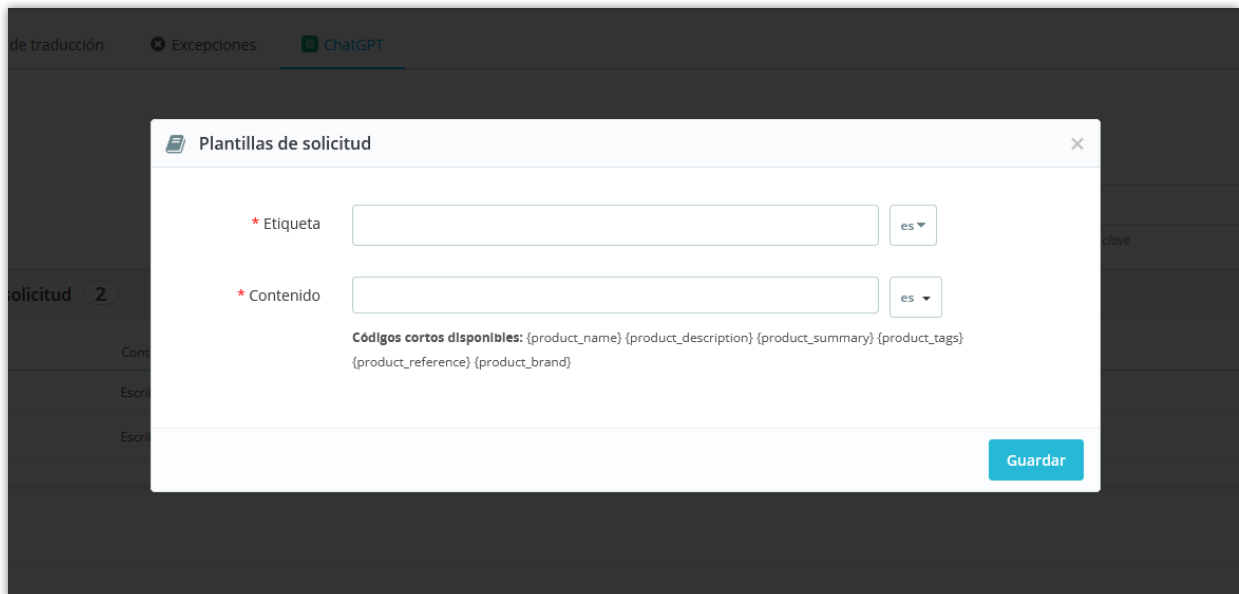
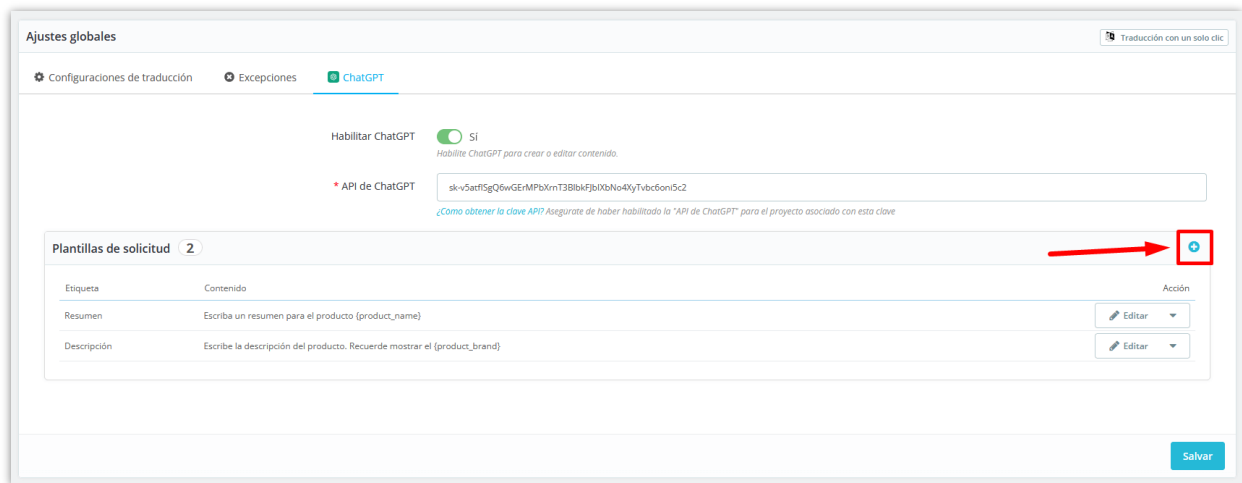
Además, el módulo también es compatible con la función "**Agregar palabras contextuales al traducir**".

Las palabras contextuales que agregue ayudarán a Google a comprender mejor el contexto de la traducción, especialmente cuando el texto a traducir es demasiado corto (solo tiene una o unas pocas palabras).



3. ChatGPT

Integrado con ChatGPT, el módulo hará que sea más fácil y eficiente crear y traducir contenido de productos. En esta pestaña, puede agregar y guardar una plantilla de solicitud para usarla para crear contenido de producto que cumpla con sus requisitos específicos sin tener que ingresarlo manualmente cada vez.



V. TRADUCCIÓN DE CATÁLOGO

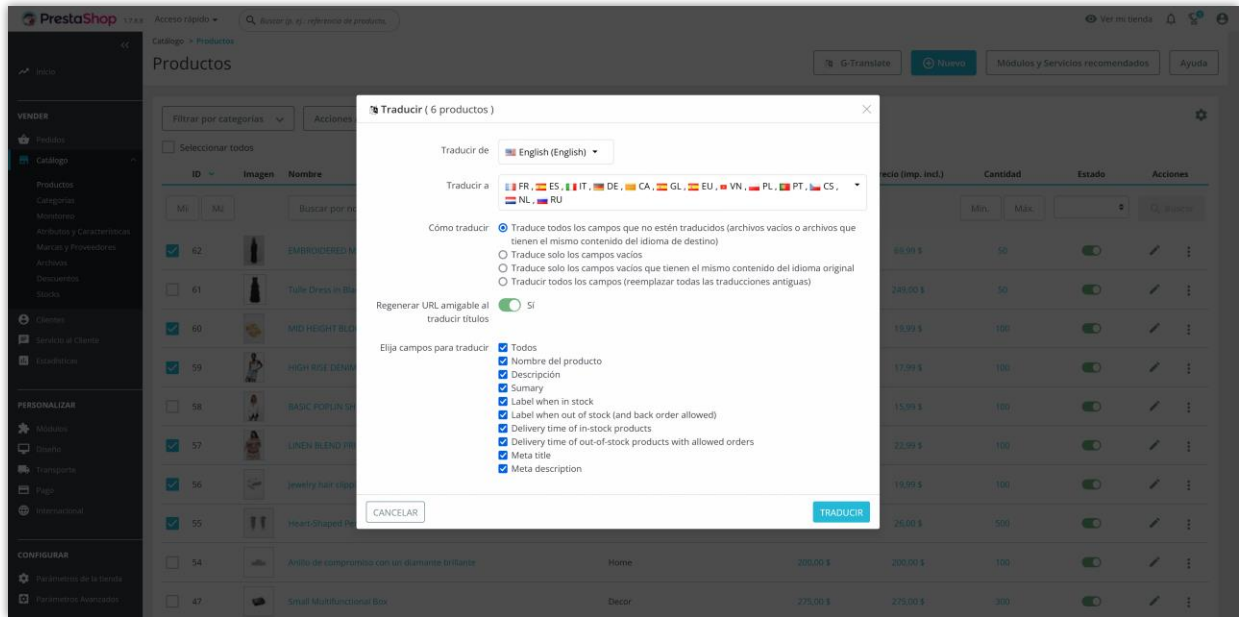
1. Traducción de productos

Desde la **página de listado de productos**, puede ejecutar la traducción rápida del producto seleccionando los productos que desea traducir y luego haga clic en el botón "Traducir".

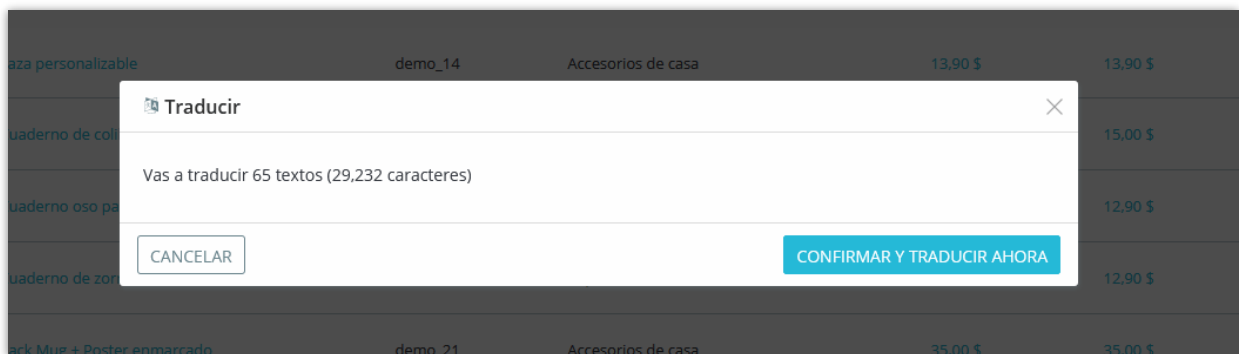
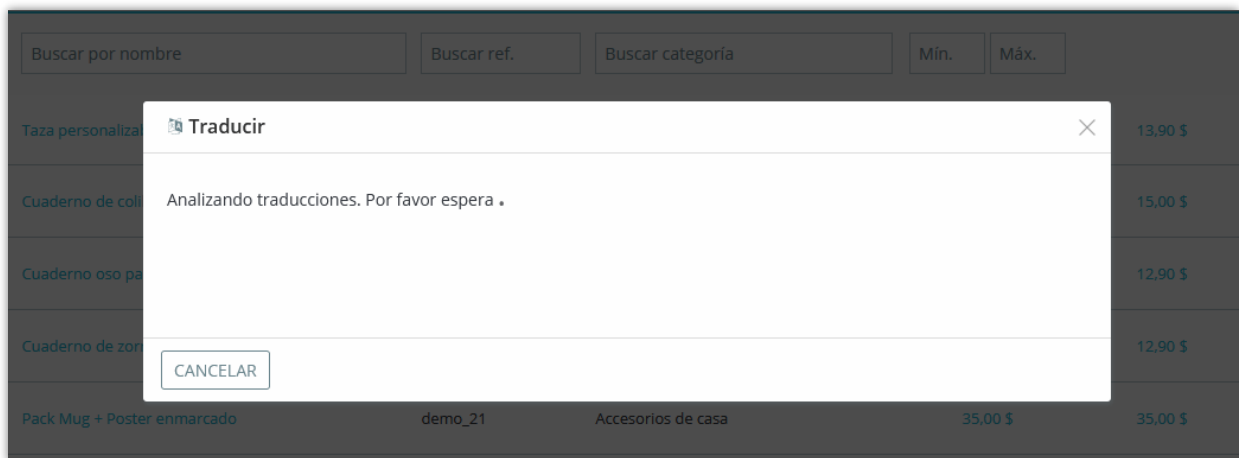
The screenshot shows a web application interface for a product catalog. At the top, there is a search bar and navigation links. The main area displays a table of products with columns for ID, Imagen, Nombre, Referencia, Descripción, Precio (imp. incl.), Cantidad, Estado, and Acciones. A dropdown menu is open over the 'Acciones' column, showing options like 'Activar selección', 'Desactivar selección', 'Duplicar selección', 'Eliminar selección', and 'Traducir selección'. The 'Traducir' button in the top right corner is also highlighted. A callout box with the text 'Haga clic para traducir todos los productos seleccionados' points to the 'Traducir selección' option in the dropdown menu.

ID	Imagen	Nombre	Referencia	Descripción	Precio (imp. incl.)	Cantidad	Estado	Acciones
19		Ta...	demo_14	Accesorios de casa	13,90 \$	300	✓	
18		Cuaderno de colibrí	demo_10	Papelería	15,00 \$	1200	✓	
17		Cuaderno oso pardo	demo_9	Papelería	12,90 \$	1200	✓	
16		Cuaderno de zorro de montaña	demo_8	Papelería	12,90 \$	1200	✓	
15		Pack Mug + Poster enmarcado	demo_21	Accesorios de casa	35,00 \$	100	✓	
14		Colibrí - Gráficos vectoriales	demo_20	Arte	9,00 \$	300	✓	
13		Oso pardo - Gráficos vectoriales	demo_19	Arte	9,00 \$	300	✓	
12		Zorro de montaña - Gráficos vectoriales	demo_18	Arte	9,00 \$	300	✓	
11		Cojín Colibrí	demo_17	Accesorios de casa	18,90 \$	600	✓	

Aparecerá una ventana emergente que mostrará las configuraciones de traducción definidas. Puede editar las configuraciones de traducción antes de traducir.



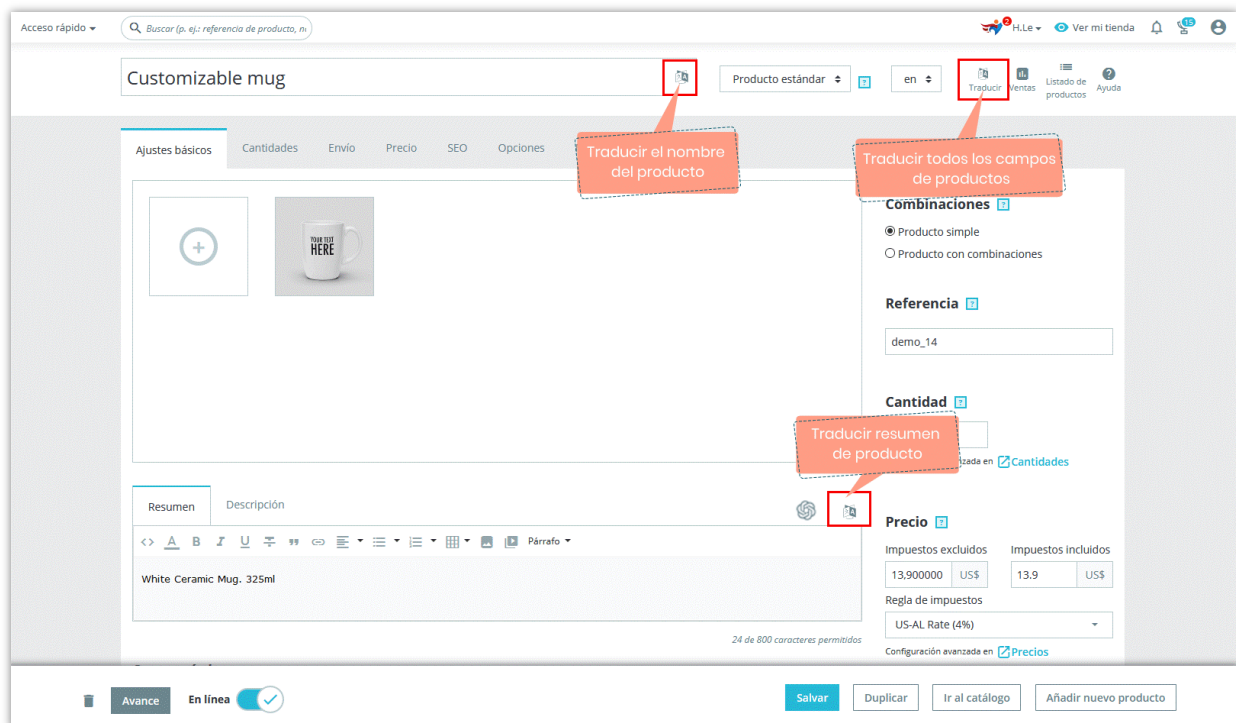
Quando esté satisfecho con sus configuraciones de traducción, haga clic en el botón **"Traducir"** para iniciar el proceso de análisis:



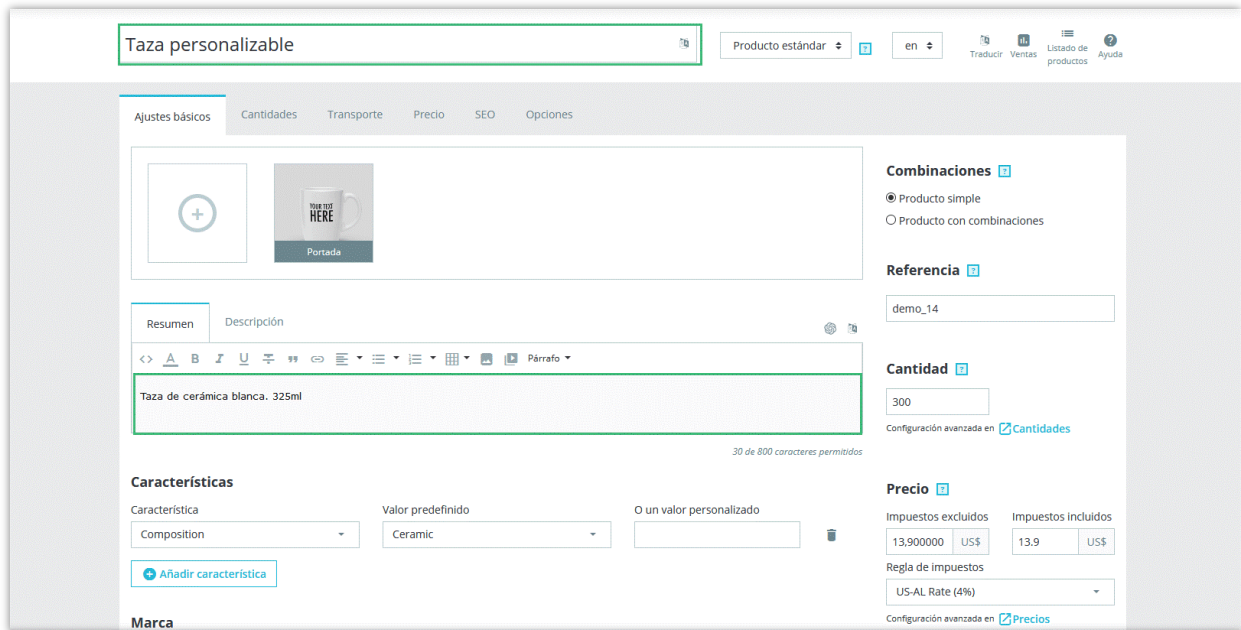
Haga clic en el botón "**Confirmar y traducir ahora**" para comenzar a traducir.

❖ Traducir un producto específico

Free Translate & AI Content Generator también le permite traducir un producto específico. Simplemente necesita abrir la página de edición del producto y hacer clic en el icono "Traducir" donde desea traducir su contenido.



A continuación se muestra un ejemplo de un nombre de producto y un resumen después de haber sido traducido del inglés al español:



Además, también integramos ChatGPT en el módulo (en la sección de resumen y descripción de la página del producto) para ayudar a los propietarios de las tiendas a crear y traducir el contenido del producto más fácilmente.

Haz clic en el ícono de ChatGPT en la descripción o resumen del producto y comienza a usarlo. Debajo del cuadro de chat con las etiquetas de las indicaciones que ha creado, haga clic en la etiqueta de la indicación que desea usar para ahorrar tiempo sin tener que volver a escribir manualmente el contenido que desea.

The screenshot shows a product editing page for a 'White T- Shirt for men'. The main content area has two text editors: 'Resumen' and 'Descripción'. Both editors have a small AI icon in the top right corner, which is highlighted with a red box and a red arrow. To the right, a 'Cuadro ChatGPT' panel is open, displaying a prompt 'Write summary for White T- Shirt for men product' and a generated summary. The 'Summary' tab in the ChatGPT panel is also highlighted with a red box and a red arrow. At the bottom of the page, there are buttons for 'Guardar', 'Duplicar', 'Ir al catálogo', and 'Añadir nuevo producto'.

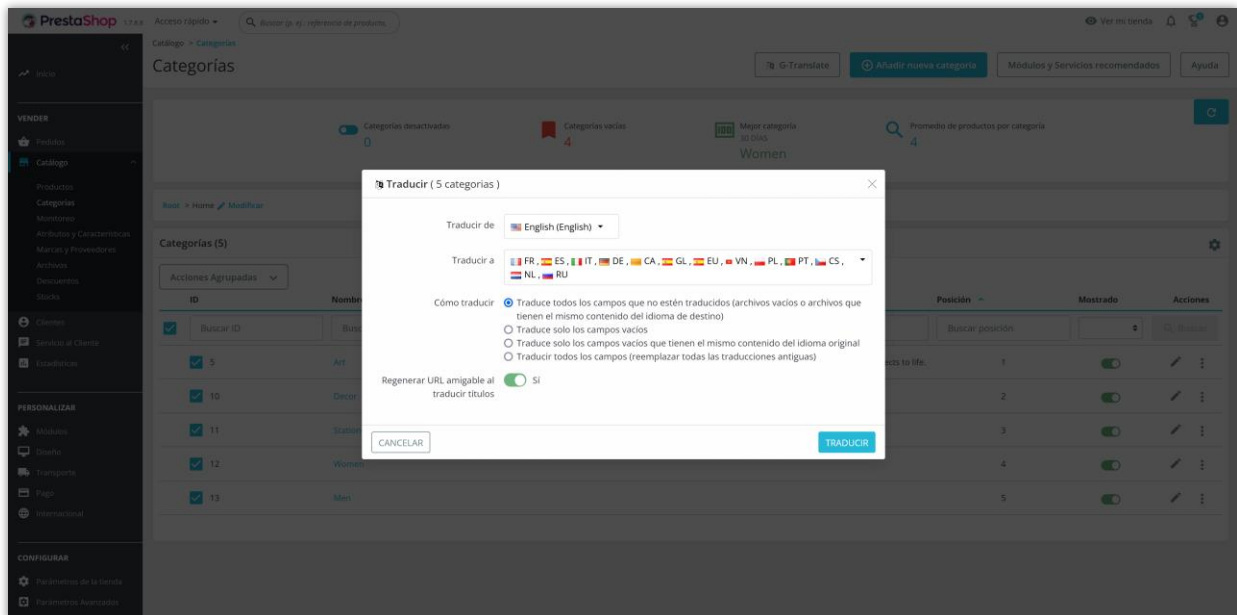
2. Traducción de categorías de productos

Desde la **página de lista de categorías**, puede ejecutar la traducción rápida de categorías seleccionando las categorías que desea traducir y luego haga clic en el botón "Traducir".

The screenshot shows the 'Categorías' page in a catalog management system. The page has a header with 'Categorías' and a 'Traducir' button highlighted with a red dashed box. Below the header, there are several statistics: 'Categorías desactivadas: 0', 'Categorías vacías: 0', 'Mejor categoría 30 DIAS: Clothes', and 'Promedio de productos por categoría: 2'. The main content area shows a list of categories with columns for 'Nombre', 'Descripción', 'Posición', 'Desplegado', and 'Comportamiento'. A dropdown menu is open over the 'Traducir selección' button, showing options like 'Habilitar selección', 'Desactivar selección', 'Eliminar seleccionado', and 'Traducir selección'.

Nombre	Descripción	Posición	Desplegado	Comportamiento	
3	Clothes	Discover our favorites fashionable discoveries, a selection of cool items to integrate in your wardrobe. Compose a unique style with personality which matches your own.	1	✓	🔍 ⋮
6	Accesorios	Items and accessories for your desk, kitchen or living room. Make your house a home with our eye-catching designs.	2	✓	🔍 ⋮
9	Art	Framed poster and vector images, all you need to give personality to your walls or bring your creative projects to life.	3	✓	✎ ⋮

De manera similar a la traducción de productos, aparecerá una ventana emergente que mostrará las configuraciones de traducción definidas. Puede modificar la configuración de traducción antes de ejecutar el proceso de traducción.



❖ Traducir una categoría específica

Free Translate & AI Content Generator también le permite traducir una categoría específica. Simplemente necesita abrir la página de edición de categorías y hacer clic en el icono "Traducir" donde desea traducir su contenido.

Categoría

* Nombre

Art

Caracteres inválidos: <-=>=

Traducir el nombre de la categoría

Desplegado

NO SI

Si quieres que aparezca una categoría en el menú de tu tienda, dirígete **Módulos > Module Manager**. A continuación, configura tu módulo de menú.

Categoría principal

Expandir
Inicio

Descripción

Es En Fr It El

Rich text editor toolbar

Framed poster and vector images, all you need to give personality to your walls or bring your creative projects to life.

Traducir descripción de categoría

120 de 21844 caracteres permitidos

Imagen de portada de la categoría



Tamaño del archivo 5.82KB

Eliminar

Seleccionar archivo(s)

Browse

Esta es la imagen principal para tu categoría, mostrada en la página de categorías. La descripción de la categoría será superpuesta por esta imagen, y aparecerá en la esquina superior izquierda.

Miniatura de Categoría



Tamaño del archivo 2.737KB

Seleccionar archivo(s)

Browse

Muestra una imagen pequeña en la página de la categoría padre, si el tema lo permite.

Miniaturas del Menú

Seleccionar archivo(s)

Browse

La miniatura de la categoría se muestra en el menú como una imagen pequeña que representa la categoría, si el tema lo permite.

Vista previa de SEO

Art
http://localhost/prestashop_1.7/es/9-art

Aquí hay una vista previa de cómo aparecerá su página en los resultados del motor de búsqueda.

Traducir meta elementos de categoría

Meta título

Para tener un título diferente del nombre de la categoría, introdúcelo aquí.

0 de 70 caracteres utilizados (recomendado)

Metadescripción

Para tener una descripción diferente al resumen de tu producto en las páginas de búsqueda de resultados, introdúcelo aquí.

0 de 160 caracteres utilizados (recomendado)

Meta palabras clave

Añadir etiqueta

Para agregar etiquetas, haga clic en el campo, escriba algo y luego presione la tecla "Enter". Caracteres inválidos: <-=>=

* URL amigable

art

Sólo está permitidos los caracteres alfanuméricos, los guiones medio (-) y bajo (_).

* Acceso de grupo

Seleccionar todo

Visitante

Invitado

Ciente

Default level

Marca todos los grupos de clientes que quieres que tengan acceso a esta categoría.

En este momento tienes tres grupos de clientes predeterminados.

Visitante - Todas las personas sin una cuenta de cliente válida.

Invitado - Cliente que realizó un pedido con cuenta de invitado.

Ciente - Todas las personas que crearon una cuenta en esta tienda.

Cancelar

Salvar

3. Traducción de marcas y proveedores

Desde la página de lista de **Marcas** y **Proveedores**, puede traducir todas las marcas y proveedores disponibles haciendo clic en el botón "Traducir".

Acceso rápido Modo depuración Ver mi tienda

Marcas y Proveedores / Marcas

Marcas Traducir + Añadir nueva marca + Añadir nueva dirección de la marca Módulos recomendados Ayuda

Marcas Proveedores

Marcas (2)

Acciones Agrupadas Activar selección Desactivar selección Eliminar selección Traducir selección

	Logotipo	Nombre	Direcciones	Productos	Activado	Acciones
<input checked="" type="checkbox"/>		Graphic Corner	--	9	<input checked="" type="checkbox"/>	
<input checked="" type="checkbox"/>		Studio Design	1	9	<input checked="" type="checkbox"/>	

Direcciones (2)

Acciones Agrupadas Seleccionar todos

ID	Marca	Nombre	Apellidos	Código postal/zip	Ciudad	País	Acciones
<input checked="" type="checkbox"/>	Studio Design	manufacturer	manufacturer	10154	New York	United States	
<input checked="" type="checkbox"/>	--	supplier	supplier	10153	New York	United States	

Acceso rápido Modo depuración Ver mi tienda

Marcas y Proveedores / Proveedores

Marcas Traducir + Añadir nuevo proveedor Módulos recomendados Ayuda

Marcas Proveedores

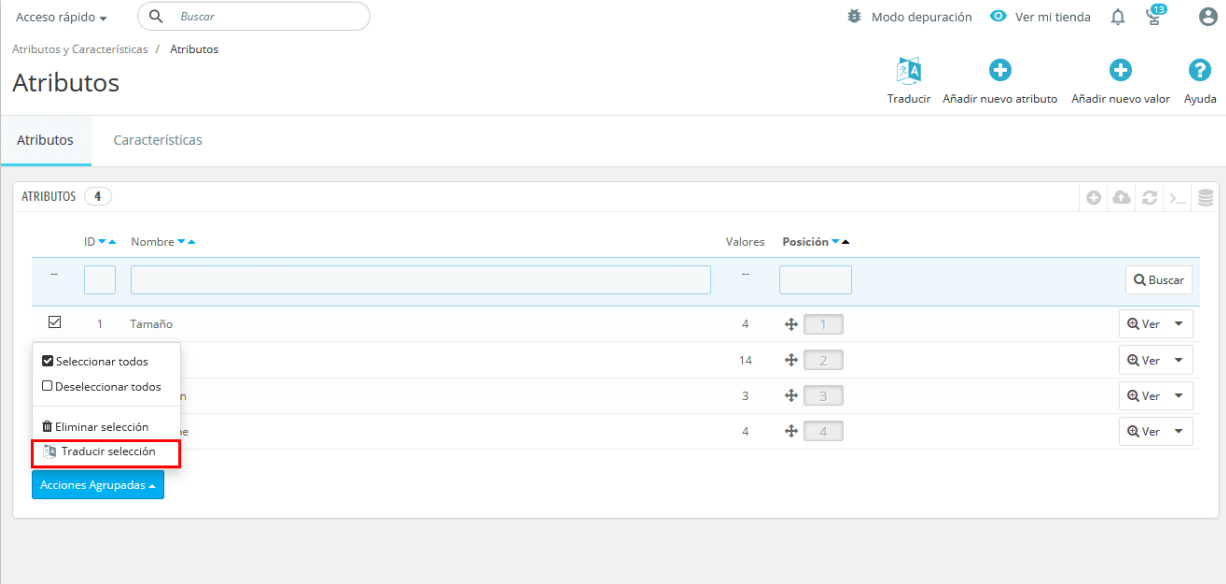
PROVEEDORES (2)

Seleccionar todos Deseleccionar todos Activar selección Desactivar selección Eliminar selección Traducir selección Acciones Agrupadas

ID	Logotipo	Nombre	Número de productos	Activado	Acciones
--		All mart	0	<input checked="" type="checkbox"/>	Ver
--		E care	0	<input checked="" type="checkbox"/>	Ver

4. Traducción de atributos y características

Desde la página de lista de **atributos y características**, puede traducir todos los atributos y características disponibles haciendo clic en el botón "Traducir" o traducir cada elemento específico.



The screenshot shows the 'Atributos' management interface. At the top, there is a search bar with the text 'Buscar' and a 'Modo depuración' toggle. Below the search bar, the breadcrumb 'Atributos y Características / Atributos' is visible. The main heading is 'Atributos', with a sub-heading 'Características' to its right. A navigation bar contains buttons for 'Traducir', 'Añadir nuevo atributo', 'Añadir nuevo valor', and 'Ayuda'. The main content area displays a table of attributes with columns for 'ID', 'Nombre', 'Valores', and 'Posición'. The table has a search bar and a 'Ver' button for each row. A context menu is open over the first row, with the 'Traducir selección' option highlighted in a red box. The table data is as follows:

ID	Nombre	Valores	Posición
1	Tamaño	4	1
14		14	2
3		3	3
4		4	4

VI. TRADUCCIÓN DE PÁGINA

Free Translate & AI Content Generator le permite traducir todas las **categorías de páginas CMS** y **páginas CMS**. Haga clic en el botón "Traducir" para iniciar el proceso de traducción.

Acceso rápido Modo depuración Ver mi tienda

Diseño / Páginas

Páginas

[Traducir páginas de categorías](#) [Traducir páginas](#) [Añadir una nueva categoría de página](#) [Añadir nueva página](#) Módulos recomendados Ayuda

Inicio

Categorías (2)

Acciones Agrupadas Seleccionar todos

ID	Nombre	Descripción	Posición	Mostrado	Acciones
<input type="text" value="ID"/>	<input type="text" value="Nombre"/>	<input type="text" value="Descripción"/>	<input type="text" value="Posición"/>	<input type="text" value="Mostrado"/>	<input type="button" value="Buscar"/>
<input type="checkbox"/> 2	Blog		1	✓	
<input type="checkbox"/> 3	News		2	✓	

Páginas en la categoría "Inicio" (5)

Acciones Agrupadas Seleccionar todos

ID	URL	Tratamiento	Meta-título	Posición	Mostrado	Acciones
<input type="text" value="ID"/>	<input type="text" value="URL"/>	<input type="text" value="Tratamiento"/>	<input type="text" value="Meta-título"/>	<input type="text" value="Posición"/>	<input type="text" value="Mostrado"/>	<input type="button" value="Buscar"/>
<input type="checkbox"/> 1	delivery	Delivery		1	✓	
<input type="checkbox"/> 2	legal-notice	Legal Notice		2	✓	
<input type="checkbox"/> 3	terms-and-conditions-of-use	Terms and conditions of use		3	✓	
<input type="checkbox"/> 4	about-us	About us		4	✓	
<input type="checkbox"/> 5	secure-payment	Secure payment		5	✓	

También puede traducir una página CMS específica. Haga clic en "Editar" una página que desea traducir y luego haga clic en el icono "Traducir" donde desea traducir su contenido.

Acceso rápido Modo depuración Ver mi tienda


Diseño / Páginas

Páginas

[Traducir](#) Módulos recomendados Ayuda

Página


Categoría de la página
 Inicio


*** Tratamiento** Legal Notice 
Utilizada en la etiqueta de página h1, y como valor predeterminado de la etiqueta del título. Caracteres no válidos: <=>


Previsualizar SEO


Legal Notice
<https://demo1.ets-demos.com/translate/es/content/2-legal-notice>
Legal notice


Esta es una vista previa de como aparecerá tu página en los resultados de los motores de búsqueda.

Meta-título
Se utiliza para anular el valor de la etiqueta del título. Si se deja en blanco, se utiliza el valor del título predeterminado. Caracteres no válidos: <=> 

Meta descripción Legal notice 
Caracteres no válidos: <=>

Meta keywords Añadir etiqueta 
Para añadir etiquetas, haz clic en el campo, escribe el contenido, y presiona la tecla "Intro". Caracteres no válidos: <=>

*** URL amigable** legal-notice 
Sólo se permiten caracteres alfabéticos y el guión medio (-).

Contenido de página 

Legal
Credits
Concept and production:
This Online store was created using [Prestashop Shopping Cart Software](#), check out PrestaShop's [ecommerce blog](#) for news and advices about selling online and running your ecommerce website.
220 de 21844 caracteres permitidos

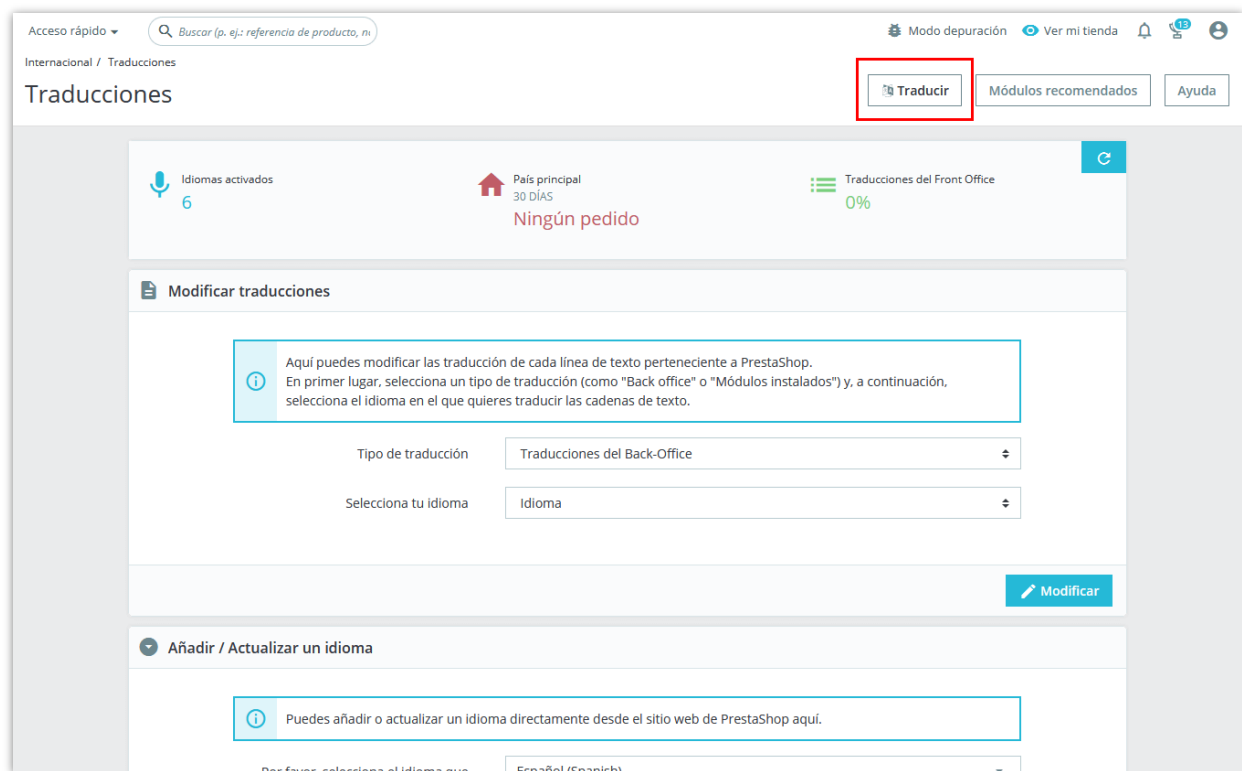
Indexación por motores de búsqueda

Mostrado

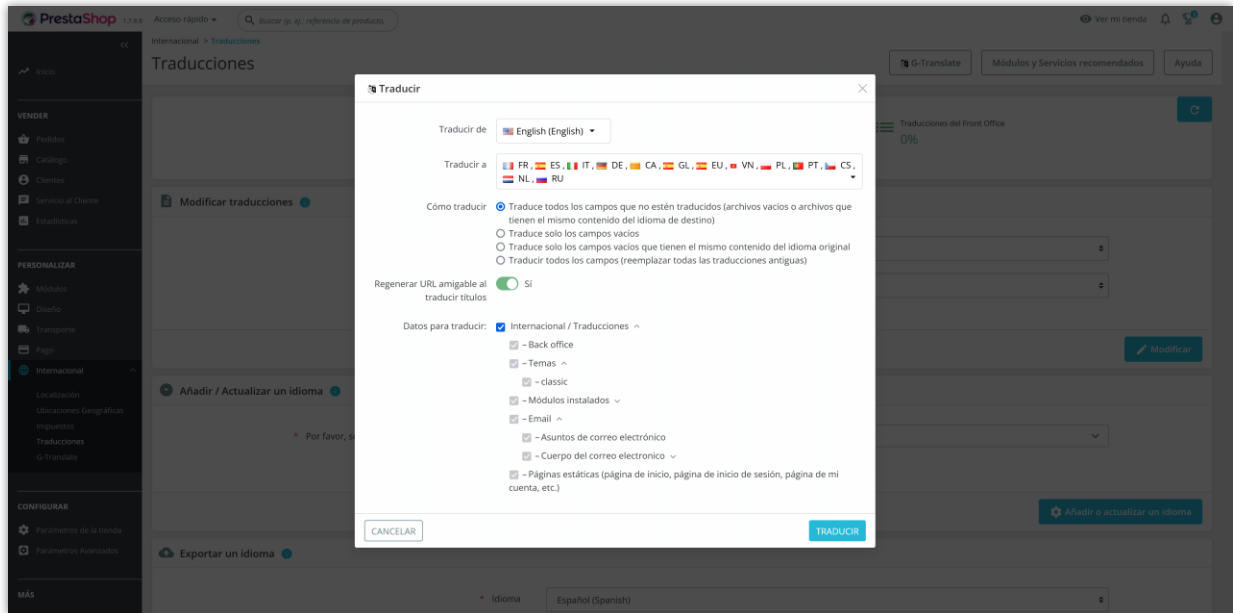
VII. TRADUCCIÓN INTERNACIONAL

Free Translate & AI Content Generator le ofrece una herramienta de traducción integral que le permite traducir su **back office, temas, módulos instalados, correos electrónicos y otros elementos** con la API de traducción de Google.

Vaya a la página **Internacional > Traducciones**. Haga clic en el botón "Traducir" en la esquina superior derecha.

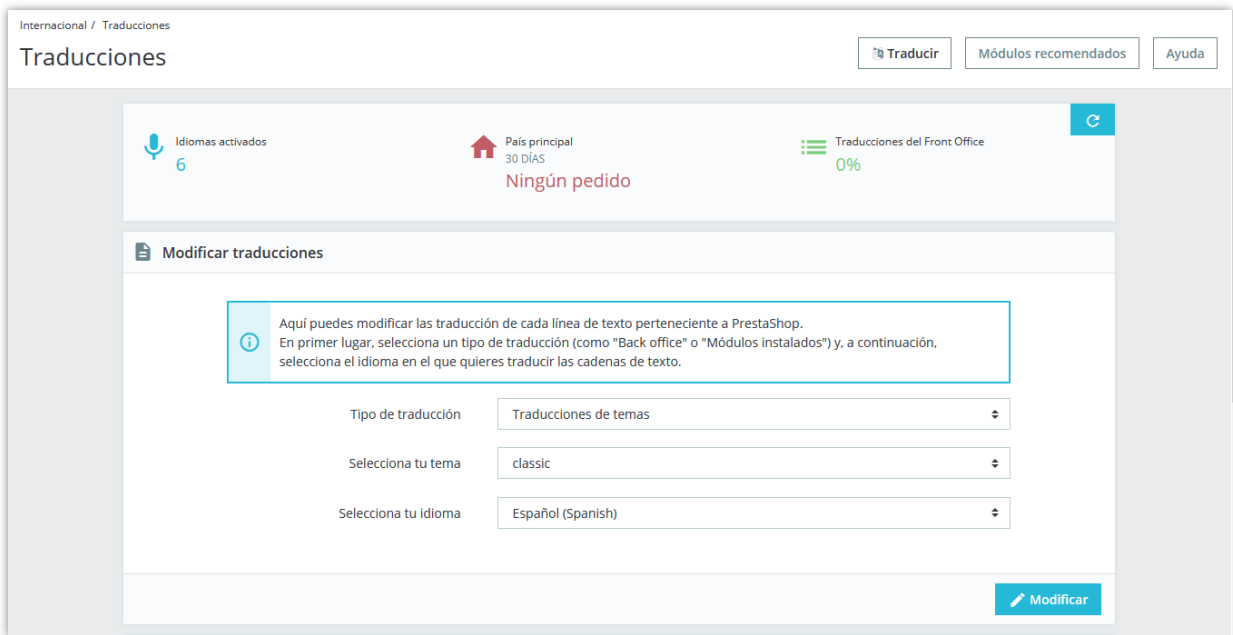


Seleccione los elementos que desea traducir y modifique la configuración de traducción como desee, luego haga clic en "Traducir" para iniciar el proceso de traducción.



O si desea traducir un elemento específico, **Free Translate & AI Content Generator** también le ayuda a traducir cada componente o todo el elemento sin problemas.

A continuación, se muestran capturas de pantalla de ejemplo cuando traducimos el tema "clásico" de PrestaShop 1.7:

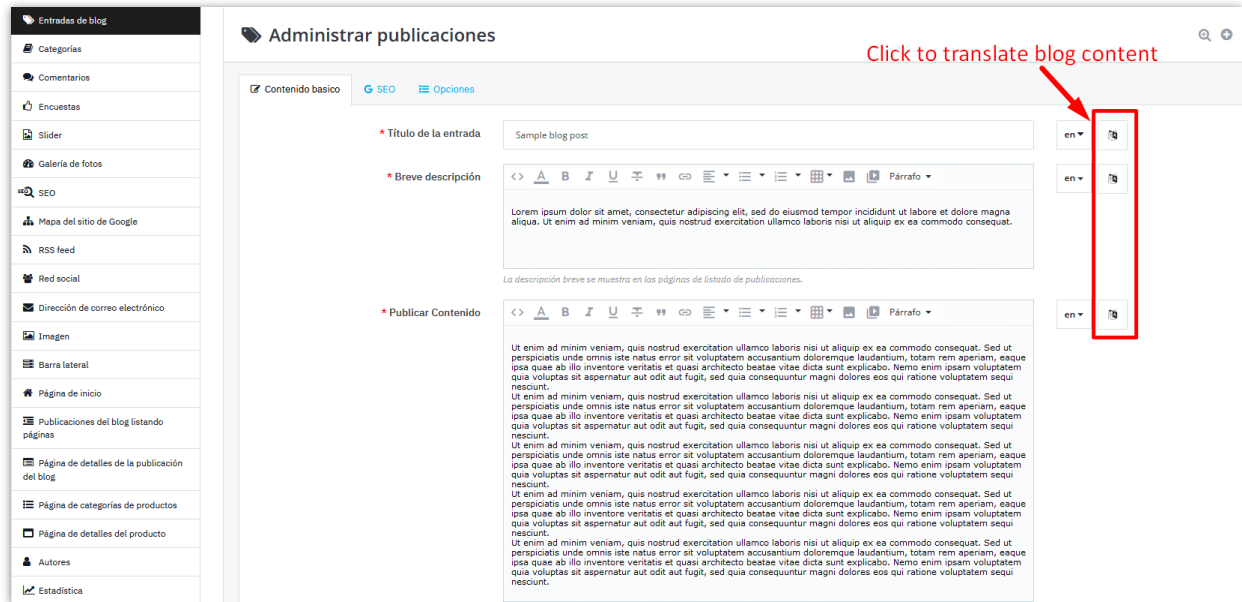


VIII. COMPATIBILIDAD CON LOS MÓDULOS DE PRESTAHERO

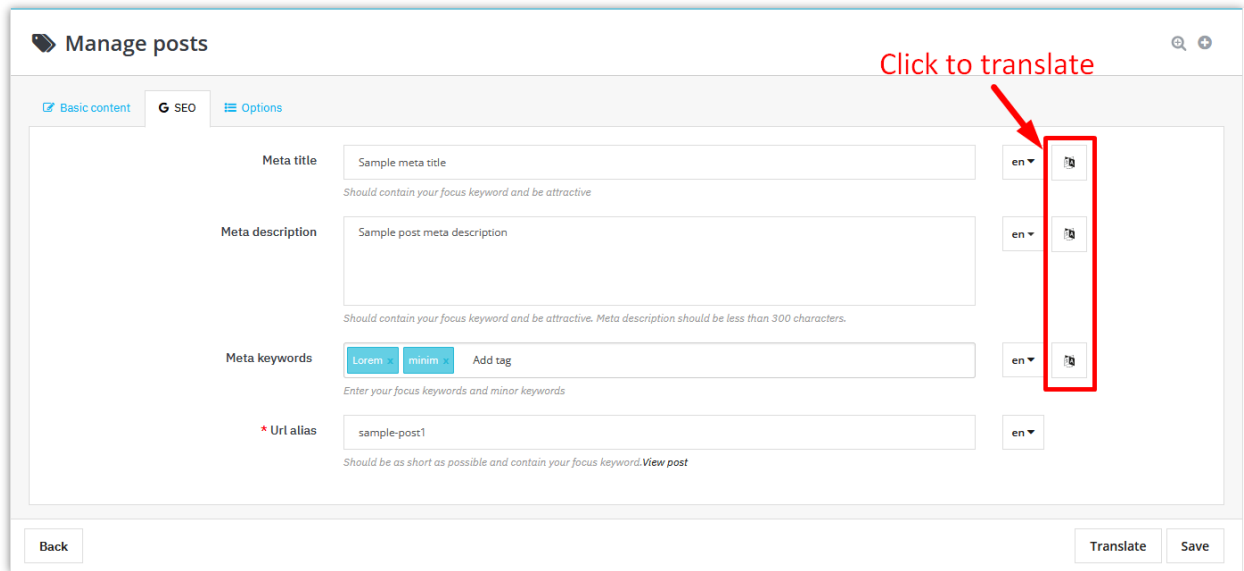
El módulo Free Translate & AI Content Generator está diseñado para ser compatible con varios módulos de PrestaHero, mejorando su funcionalidad en diferentes partes de tu tienda. A continuación se muestran los módulos compatibles y cómo funciona esta integración:

1. Compatibilidad con el módulo "Blog"

Traduce fácilmente el contenido de tus publicaciones de blog a más de 110 idiomas. Esto te permite compartir las noticias, actualizaciones y artículos de tu tienda con una audiencia global, manteniendo siempre la precisión y legibilidad del contenido original.



Además del contenido de las publicaciones, el módulo también permite la traducción de los títulos meta, descripciones meta y palabras clave meta, asegurando que tu blog esté completamente optimizado para el SEO internacional y sea accesible a una audiencia global.



2. Compatibilidad con el módulo "Trusted Reviews"

Traduce automáticamente las reseñas de clientes en tu tienda, facilitando que los posibles compradores de diferentes regiones comprendan los comentarios de otros clientes. Esto mejora la transparencia y ayuda a aumentar la confianza de los clientes en tu tienda.


Search


Edit review #1 - Product: The best is yet to come' Framed poster

Customer name * Iris Bui


Email youremail@gmail.com

Rating Quality: ★★★★★

Title * Good product! en 

Review content * It's better than I expected. Highly recommend! en 

Maximum length: 65535 characters

Date * 2024-09-06 09:26:46 

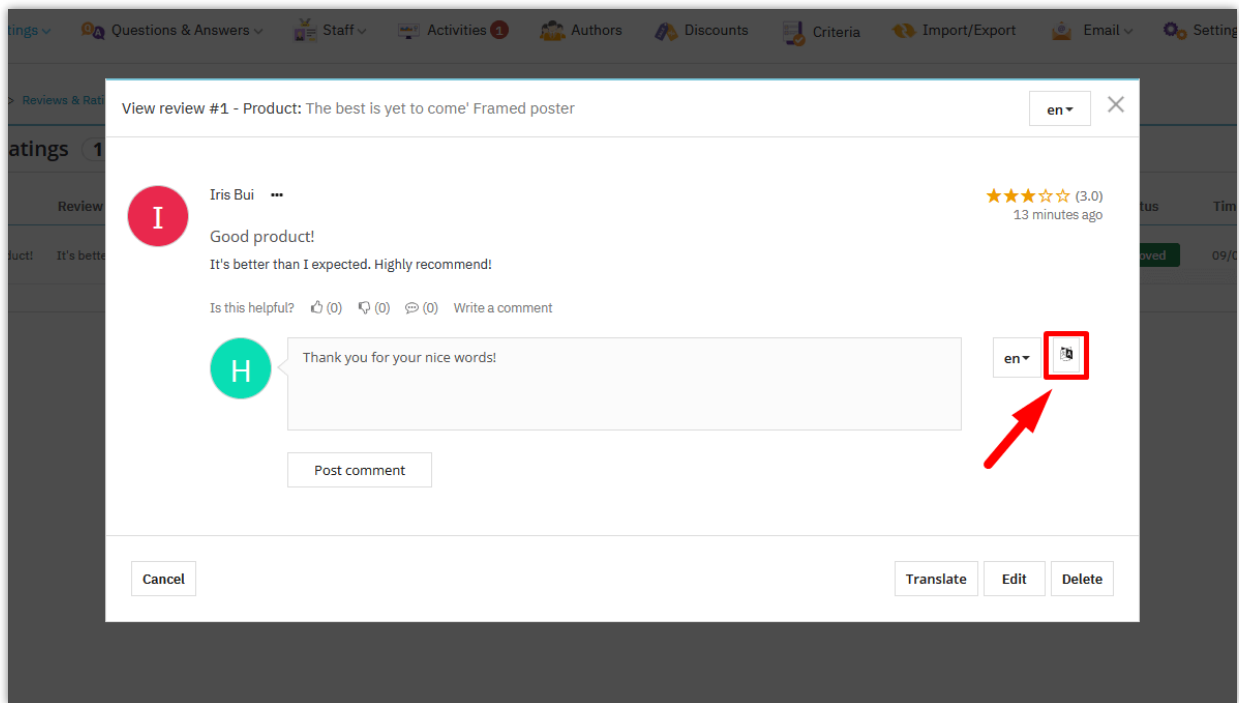
Country --

Verified purchase Auto
 Yes
 No

Review status Approved

Cancel Translate Save

Además, el módulo admite la traducción de tus respuestas a las reseñas, comentarios y preguntas de los clientes, asegurando una comunicación clara en todos los idiomas.




3. Compatibilidad con el módulo "Mega Menu Pro"

Traduce el contenido de texto dentro de tu mega menú, incluidos los elementos del menú, las pestañas del menú y cualquier otro elemento textual. Esto asegura que los clientes de diferentes regiones puedan navegar fácilmente por tu tienda en su idioma preferido.


Edit menu

Direction: Horizontal

Menu link type: Home

* Title: HOME en  **Click to translate title**


Menu icon font: Q Browse icon
Use font awesome class. Eg: fa-bars, fa-plus, ...

Menu icon image:  Add file
Accepted formats: jpg, jpeg, png, gif. Limit 8Mb. Recommended size: 20 x 20

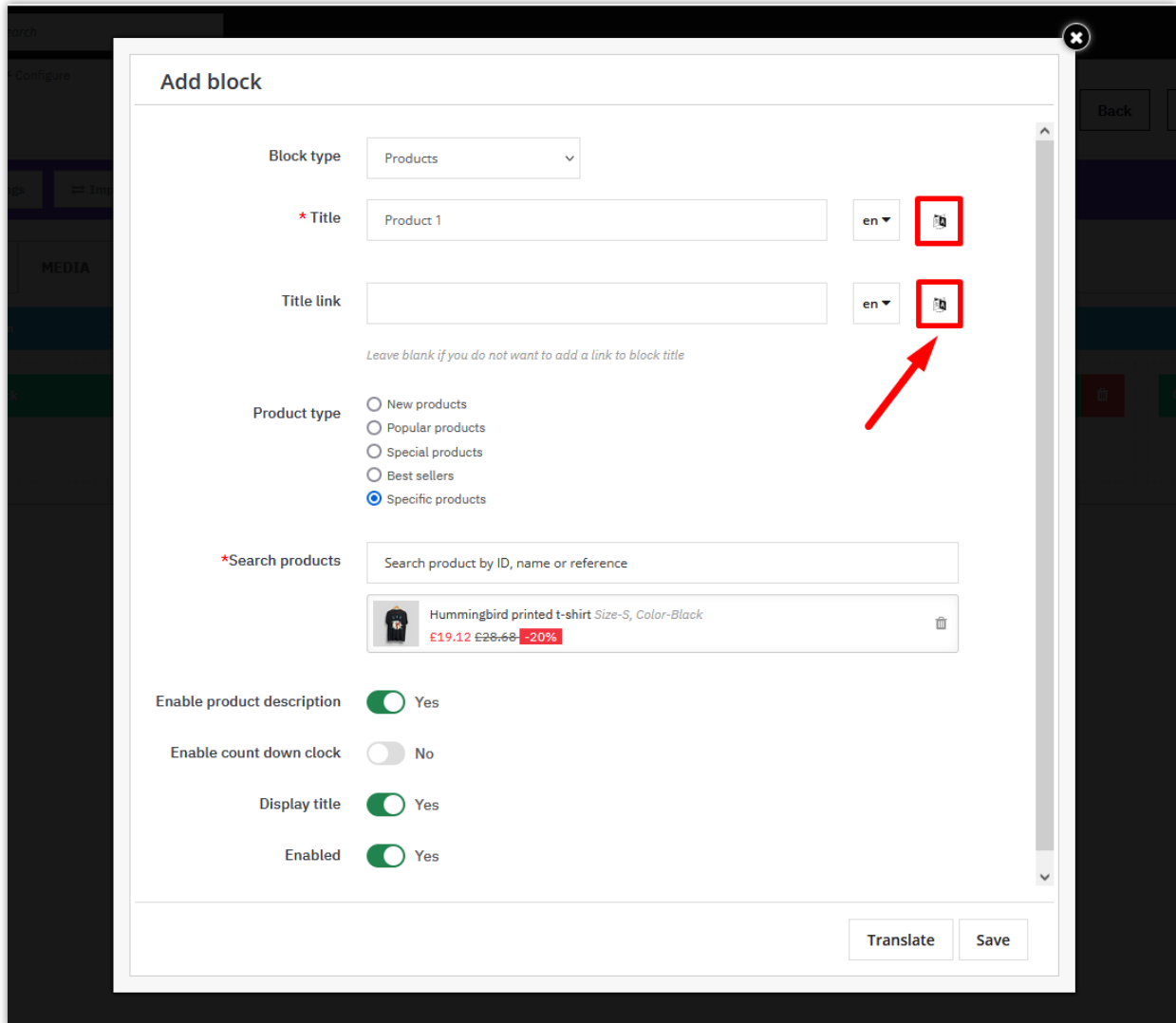
Submenu alignment: Auto

* Sub menu width: 100%
Use "px" or "%" or "vw"; Eg: "100%" or "100px" or "80vw"

Custom class:

Bubble alert text: en  **Click to translate text field**

New, Sale, Hot... Leave blank if you do not want to have a bubble alert for this menu

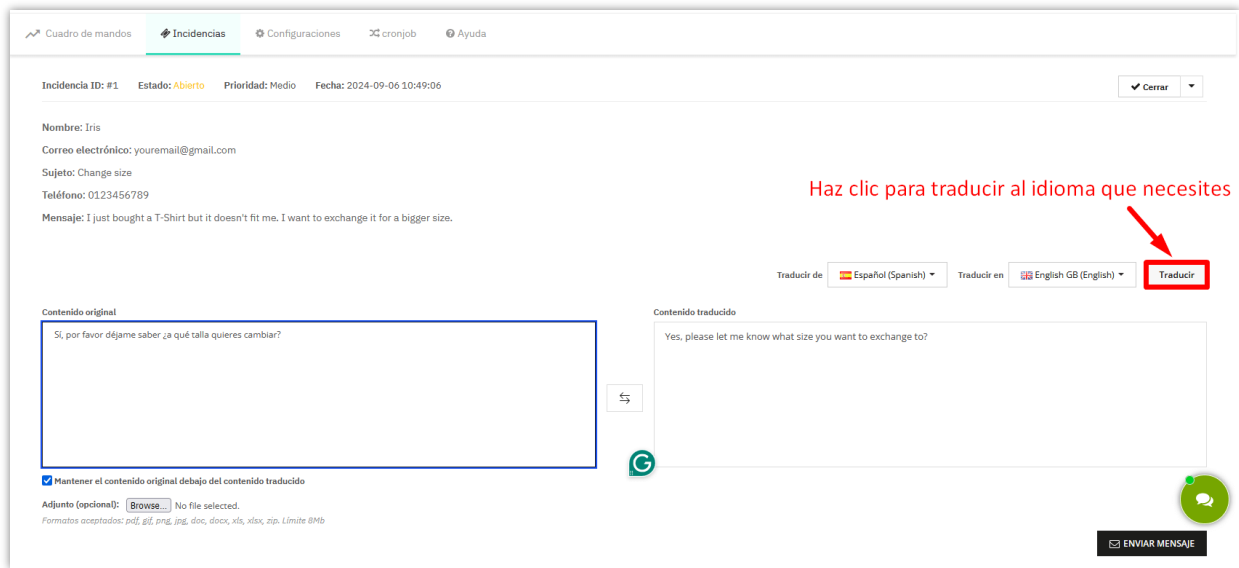


4. Compatibilidad con el módulo "Live Chat, Contact Form, and Ticketing System"

Traduce fácilmente tus respuestas a los tickets de soporte de los clientes. Cuando un cliente envía un ticket de soporte, los administradores pueden escribir su respuesta en su propio idioma y luego usar el módulo para traducirla.

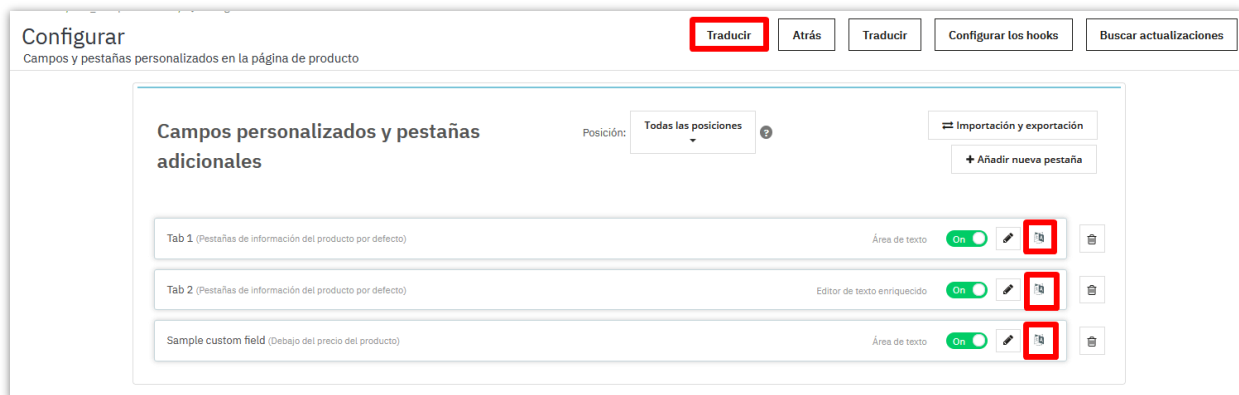
Simplemente selecciona el idioma de origen (el idioma de la respuesta) en el campo "**Traducir desde**", elige el idioma de destino (el idioma del cliente) en el campo "**Traducir a**", y haz clic en el botón "**Traducir**". La respuesta se traducirá automáticamente,

asegurando una comunicación fluida y clara entre tu equipo de soporte y los clientes, sin importar qué idioma se utilice.




5. Compatibilidad con el módulo "Custom fields & tabs on product page"

Soporte para traducir el contenido de cualquier campo de producto personalizado añadido por este módulo. Esto asegura que toda la información adicional del producto que proporciona sea accesible para los clientes en su idioma preferido.



Editar pestaña #1

* Nombre de la pestaña ES 


Tipo


Es contenido global No
El contenido global se mostrará de forma similar para todos los productos. Aun así puedes ajustar el contenido global para cada producto si es necesario


Aplicar la pestaña adicional para Todos los productos
 Solo productos gratuitos
 Solo productos de pago

Pestaña de visualización en categorías Todas las categorías
 Categorías específicas
 Productos específicos

¿Quién puede ver este contenido?
 All
 Visitante
 Invitado
 Cliente
 Blog authors
Seleccione los grupos de clientes que pueden ver este campo de información adicional del producto

Marcador de posición ES 

Descripción ES 

 **TRADUCIR**

The screenshot shows a product configuration interface for a 'Hummingbird notebook'. At the top, the product name is 'Hummingbird notebook' with a language dropdown set to 'EN'. Prices are listed as 12,90 € (excl. taxes) and 15,48 € (incl. taxes, 20% rule). Stock is 1200 units. A 'Traducir' button is highlighted with a red box. Below, there are two text input fields: 'Tab 1' and 'Sample custom field', each with a language dropdown set to 'es' and a 'Traducir' button highlighted with a red box. The interface includes tabs for 'Descripción', 'Datos', 'Combinaciones', 'Transporte', 'Precio', 'SEO', 'Opciones', and 'Información extra'.

IX. GRACIAS

Gracias nuevamente por comprar nuestro módulo y revisar esta documentación. Esperamos que esta documentación haya proporcionado toda la información necesaria para ayudarlo a configurar y utilizar con éxito nuestro módulo **Free Translate & AI Content Generator**.

Si tiene alguna pregunta para la cual la respuesta no está disponible en esta documentación, no dude en contactarnos.