



WHOLESALE B2B

¡Convierte PrestaShop en una plataforma profesional de venta al por mayor, registro de mayoristas, niveles de venta al por mayor con descuentos y recompensas específicas, recompensas por lealtad, tablas de pedidos rápidos y más!

Un producto de PrestaHero

Contenido

I. BIENVENIDO	3
II. INTRODUCCIÓN	3
III. INSTALACIÓN	4
IV. CONFIGURACIÓN DE SU PROGRAMA MAYORISTA	5
1. Los niveles de venta al por mayor	5
2. Condiciones al por mayor	7
3. Registro	8
4. Configuración del correo electrónico	9
5. Configuración del cronjob	10
6. Lista de mayoristas	11
V. CONFIGURACIÓN DE RECOMPENSAS	13
1. Usos de la recompensa	14
2. Métodos de retiro	15
3. Estado de recompensa	20
VI. CONFIGURACIÓN DE LA TIENDA PRIVADA	23
VII. GESTIÓN DE LA SOLICITUD DE CLIENTE AL POR MAYOR	25
VIII. GESTIÓN DE PRODUCTOS PROMOCIONADOS Y PEDIDOS AL POR MAYOR	28
1. Gestión de productos promocionados	28
2. Gestión de pedidos al por mayor	30
IX. GESTIÓN DE DOCUMENTACIONES AL POR MAYOR PARA CLIENTES	32
X. ESCRITORIO	34
XI. GRACIAS	36

I. BIENVENIDO

Gracias por comprar nuestro producto. Esperamos guiarle a través de todos los aspectos de la instalación del módulo y la configuración del módulo dentro de este documento. Lo sí tiene alguna pregunta que esté fuera del alcance de esta documentación, no dude en contactarnos.

****Nota:***

Todas las capturas de pantalla de instrucciones se toman de PrestaShop 1.7, pero la instalación y configuración de este módulo en PrestaShop 1.6 es similar.

II. INTRODUCCIÓN

Wholesale B2B es el módulo imprescindible para cualquier tienda PrestaShop que tenga venta al por mayor.

¡Es un PrestaShop módulo de venta al por mayor de PrestaShop simple y fácil de usar que te permite centrarse en el crecimiento del negocio y en atraer más clientes mayoristas!!

El módulo **Wholesale B2B** es todo lo que necesita para integrar la solución mayorista en su tienda en línea PrestaShop. Fácil de administrar los niveles de los minoristas, los productos promocionados, las recompensas, etc. y alentar a los compradores a gastar más para obtener mayores descuentos.

** "Wholesale B2B" es compatible con PrestaShop 1.6.x, PrestaShop 1.7.x ya PrestaShop 8.x*

III. INSTALACIÓN

1. Vaya a **"Módulos / Módulos y servicios"**, haga clic en **"Subir un módulo / Seleccionar archivo"**
2. Seleccionar el archivo de módulo **"ets_wholesale.zip"** desde el ordenador y luego haga clic en **"Abrir"** para instalar.
3. Haga clic en el botón **"Configurar"** del módulo que acaba de instalar para abrir la página de configuración del módulo.

Acceso rápido: también puede navegar a la página de configuración de **Wholesale B2B** a través del menú de acceso rápido.

The screenshot displays the PrestaShop admin dashboard. On the left sidebar, the 'WHOLESALE B2B' module is highlighted with a red box. A blue callout bubble with the text 'Menú de acceso rápido' points to this menu item. The main dashboard area shows a 'Inicio' (Home) page with various metrics and a 'PrestaShop Metrics' section. The 'Inicio' section includes a table with the following data:

Veritas	Pedidos	Valor del carrito	Visitas	Tasa de conversión	Beneficio neto
742.553,00 \$ <small>100%</small>	6.073	122,27 \$ <small>100%</small>	366.814	1.66%	263.531,87 \$ <small>100%</small>

Below the table is a line chart for 'Veritas' with a y-axis ranging from 40,000 to 70,485.

IV. CONFIGURACIÓN DE SU PROGRAMA MAYORISTA

Después de instalar con éxito el módulo **Wholesale B2B**, configuremos todos los elementos necesarios para ejecutar el programa mayorista en su tienda.

De forma predeterminada, después de instalar con éxito el módulo **Wholesale B2B**, el sistema mayorista se activa en su tienda PrestaShop. En primer lugar, configuraremos niveles mayoristas para sus futuros clientes.

1. Los niveles de venta al por mayor

El módulo **Wholesale B2B** ofrece descuentos al por mayor en tus categorías y productos seleccionados, con múltiples niveles de precios basados en el nivel del cliente mayorista. El cliente mayorista pasará automáticamente a un nivel superior cuando alcance un umbral de cantidad de pedido.

Haga clic en "**Cientes > Los niveles de venta al por mayor**" para configurar niveles mayoristas para su programa mayorista.

De forma predeterminada, **Wholesale B2B** ya ha creado un nivel mayorista "Starter" para usted. Puede agregar un nuevo nivel o editar el nivel predeterminado (editar el nombre del nivel, la tasa de descuento, etc.).

Panel Cientes Recompensas Retiros Pedidos Aplicaciones Promoción Documentación Ajustes

> Cientes > Los niveles de venta al por mayor

Configuraciones de nivel mayorista

Cambiar automáticamente de nivel cuando sea elegible Sí

Comprobación de nivel programada Cambiar el estado del pedido

La frecuencia para realizar verificaciones de nivel para cada cliente mayorista y cambiar el nivel mayorista si es elegible.

Ahorrar

Niveles mayoristas 4

Total de la orden		Nombre del nivel	Descuento	Cantidad mínima para obtener descuento		Miembros	Acción
Minim	Maxim		Minim	Maxim	Minim	Maxim	
--		Starter	0.00%		1	0	Ver
100,00 \$		Level 1	10.00%		5	4	Ver
200,00 \$		Level 2	20.00%		10	0	Ver
300,00 \$		Level 3	30.00%		15	10	Ver

Showing 1 to 4 of 4 (1 Page)

Haga clic en el icono **"Agregar nuevo"** para agregar un nuevo nivel mayorista > Configure la condición para el nivel mayorista > Haga clic en **"Guardar"**.

Panel Cientes Recompensas Retiros Pedidos Aplicaciones Promoción Documentación Ajustes

> Cientes > Los niveles de venta al por mayor

Agregar nivel

* Nombre del nivel en▼

Descuento %

Este parámetro le permite deducir los precios de los productos para clientes mayoristas si se encuentran en este nivel.

* Cantidad mínima para obtener descuento.

Cantidad mínima de cada producto que los clientes mayoristas deben agregar al carrito para recibir el descuento mayorista. Este es un valor global y se puede configurar para cada producto específico en la página de edición del producto.

Método de visualización de precios

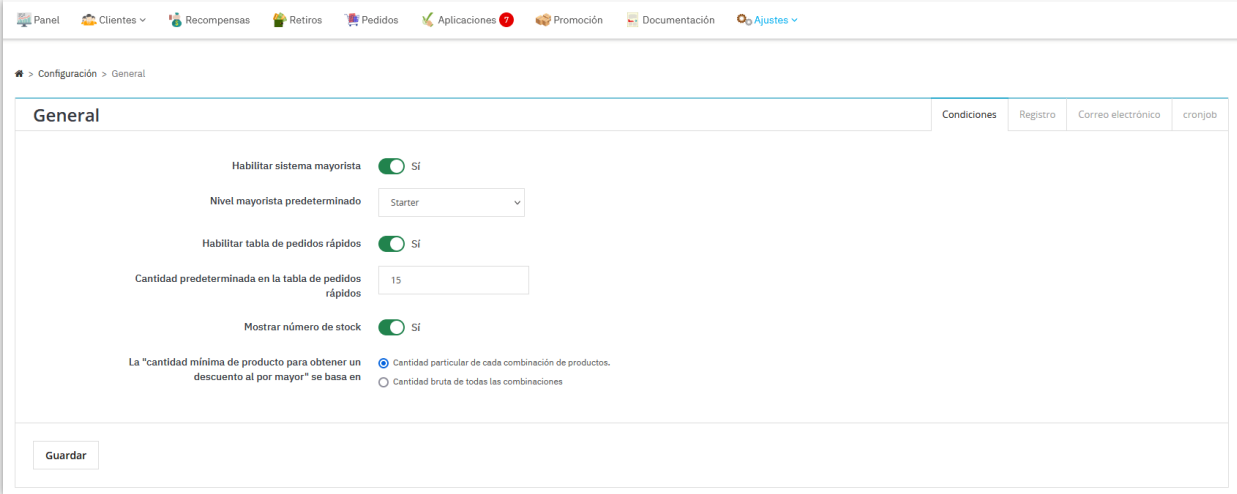
Total de la orden USD

El cliente mayorista pasa automáticamente a este grupo cuando el monto total de su pedido alcanza este valor. Déjelo en blanco para detener la actualización automática del grupo de vendedores.

Ahorrar Cancelar

2. Condiciones al por mayor

Desde la página de configuración del módulo, seleccione el menú "**Configuración > General**" para navegar a la página "**General**".



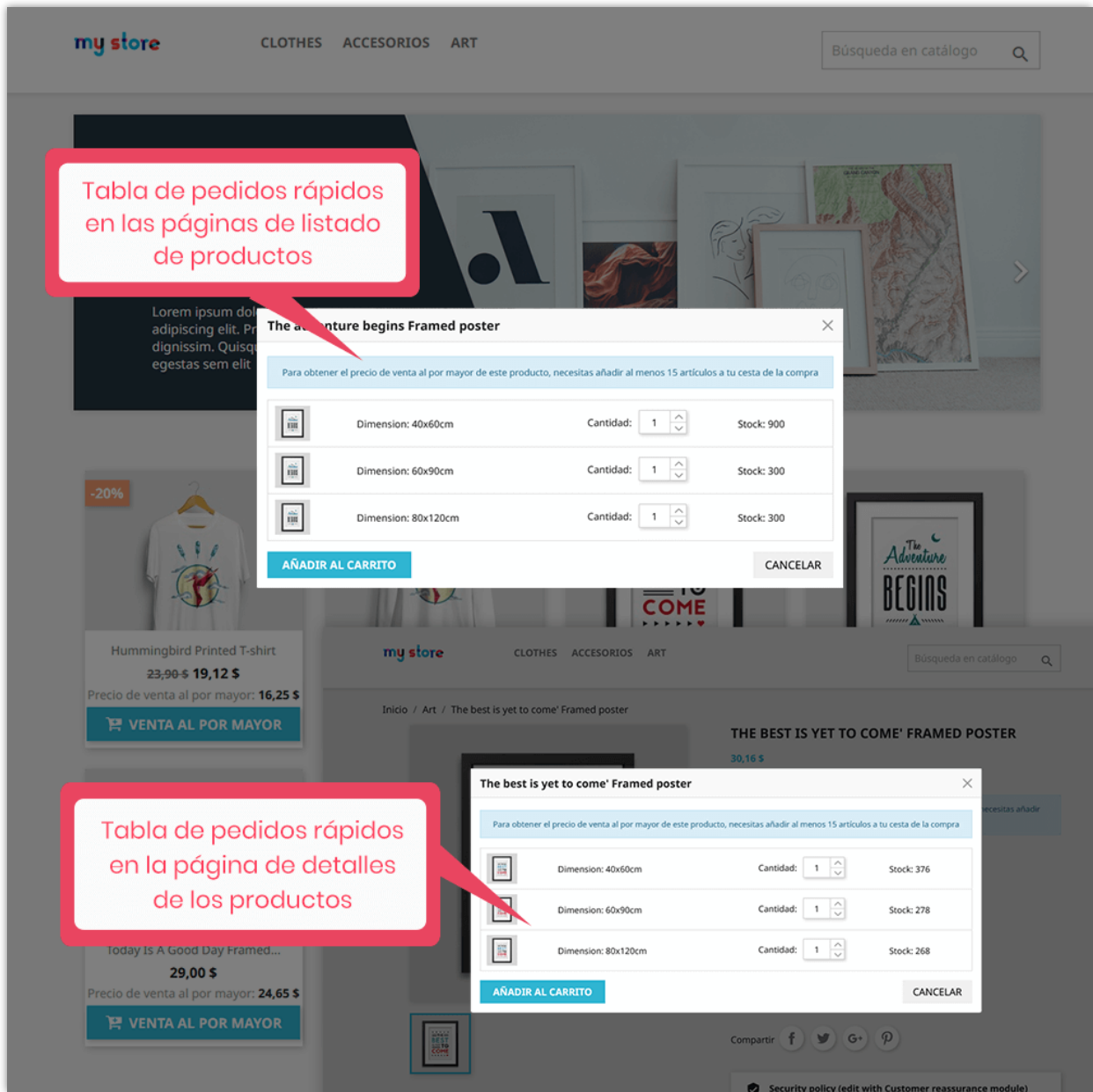
The screenshot shows a web application interface for configuration. At the top, there is a navigation bar with icons and labels for 'Panel', 'Clientes', 'Recompensas', 'Retiros', 'Pedidos', 'Aplicaciones', 'Promoción', 'Documentación', and 'Ajustes'. Below this, a breadcrumb trail indicates the current location: 'Configuración > General'. The main content area is titled 'General' and contains several settings:

- Habilitar sistema mayorista:** A toggle switch is turned on, with the label 'SI'.
- Nivel mayorista predeterminado:** A dropdown menu is set to 'Starter'.
- Habilitar tabla de pedidos rápidos:** A toggle switch is turned on, with the label 'SI'.
- Cantidad predeterminada en la tabla de pedidos rápidos:** A text input field contains the number '15'.
- Mostrar número de stock:** A toggle switch is turned on, with the label 'SI'.
- La "cantidad mínima de producto para obtener un descuento al por mayor" se basa en:** Two radio buttons are present. The first, 'Cantidad particular de cada combinación de productos', is selected. The second is 'Cantidad bruta de todas las combinaciones'.

At the bottom left of the configuration area, there is a 'Guardar' (Save) button.

Nivel de venta al por mayor por defecto: seleccione un nivel mayorista predeterminado para clientes mayoristas recién registrados.

Tabla de pedidos rápidos: cuando los clientes mayoristas hacen clic en el botón "**Venta al por mayor**" para comprar productos al por mayor, aparecerá una tabla de pedido rápido que permitirá a los clientes mayoristas comprar productos con diferentes características / atributos en grandes cantidades.



3. Registro

Formulario de inscripción: los clientes deberán enviar un formulario de registro con la información requerida y esperar la aprobación del administrador de la tienda para convertirse en un cliente mayorista. Puede agregar un número ilimitado de campos al formulario de registro.

Panel Clientes Recompensas Retiros Pedidos Aplicaciones Promoción Documentación Ajustes

General Condiciones Registro Correo electrónico cronjob

Requerir que los clientes envíen la solicitud Sí

Formulario de inscripción

Address + -

Introduction + -

+ Añadir nuevo campo

Solicitar a los clientes que envíen información adicional Sí

Formulario de información adicional

Address + -

Phone Number + -

+ Añadir nuevo campo

Exige a los clientes que presenten información adicional: puede solicitar a los clientes que proporcionen más información antes de aprobar su solicitud. Agregue tantos campos como desee para obtener información de los clientes.

Finalmente, haga clic en "**Guardar**" para aplicar su configuración.

4. Configuración del correo electrónico

En esta página, puede configurar las direcciones de correo electrónico que desea recibir por correo electrónico de notificación del módulo **Wholesale B2B**. Ingrese las direcciones de correo electrónico separadas por una coma (",") si desea enviar mensajes de notificación a más de 1 correo electrónico.

Panel Cientes Recompensas Retiros Pedidos Aplicaciones Promoción Documentación Ajustes

Configuración > General

General Condiciones Registro **Correo electrónico** cronjob

Direcciones de correo electrónico para recibir notificaciones

Se enviarán mensajes de notificación ("Se ha creado una nueva recompensa", "La recompensa se ha validado", "Nueva solicitud de retiro", etc.) a estos correos electrónicos. Ingrese direcciones de correo electrónico separadas por una coma (",") si desea enviar mensajes de notificación a más de 3 correo electrónico

Enviar un correo electrónico al administrador cuando el cliente envíe una solicitud para convertirse en cliente mayorista SI

Enviar correo electrónico al administrador cuando el cliente envíe Información adicional SI

Envíe un correo electrónico a los clientes cuando se apruebe o rechace su solicitud SI

Enviar correo electrónico al cliente cuando se envíe su solicitud SI

Enviar correo electrónico a clientes mayoristas cuando su cuenta esté deshabilitada SI

Enviar correo electrónico al administrador cuando se cree una recompensa para un cliente mayorista SI

Enviar correo electrónico a clientes mayoristas cuando se cree una recompensa para ellos SI

Enviar un correo electrónico al administrador cuando se valide o cancele una recompensa SI

Envíe un correo electrónico al cliente mayorista cuando se valide o cancele una recompensa SI

Enviar un correo electrónico al administrador cuando se envíe una solicitud de retiro SI

Enviar un correo electrónico al administrador cuando se apruebe o rechace una solicitud de retiro SI

Enviar correo electrónico a clientes mayoristas cuando se apruebe o rechace su retiro SI

Enviar correo electrónico a clientes mayoristas cuando su cuenta cambie de nivel mayorista SI

Guardar

5. Configuración del cronjob

Configura en tu servidor un cronjob para cambiar automáticamente el nivel de los clientes mayoristas y actualizar el estado de las recompensas.

Para configurar la función cronjob, vaya a la página "**Cronjob**".

Panel Clientes Recompensas Retiros Pedidos Aplicaciones Promoción Documentación Ajustes

Configuración > General

General Condiciones Registro Correo electrónico cronjob

* Algunas notas importantes antes de configurar Cronjob:

- La frecuencia de trabajo debe ser al menos dos veces al día, la frecuencia recomendada es una vez por minuto
- La forma de configurar un cronjob es diferente dependiendo de su servidor: Si está utilizando un alojamiento Cpanel, mire este video para obtener más referencia: <https://www.youtube.com/watch?v=bnBjg1n05yA>

También puede contactar a su proveedor de alojamiento para pedirle ayuda para configurar el cronjob

* Configura en tu servidor un cronjob como el que se muestra para cambiar automáticamente el nivel de los clientes mayoristas y actualizar el estado de las recompensas.

```
**** */usr/bin/php /home/etssoft/web/**** cronjob.php secure=PHGX3C9A9Ip
```

* Ejecute el cronjob manualmente haciendo clic en el botón de abajo

Ejecute manualmente

* Token seguro de Cronjob:

PHGX3C9A9Ip Actualizar

La última vez que se ejecuto: 24/05/2024

Guardar registro cronjob

SI
Solo recomendado para depuración

Registro de cronjob:

```
03/17/2024 23:45:27: Cronjob run but nothing to do
03/17/2024 23:45:32: Cronjob run but nothing to do
03/17/2024 23:45:37: Cronjob run but nothing to do
03/18/2024 03:37:08: Cronjob run but nothing to do
03/21/2024 03:45:05: Cronjob run but nothing to do
05/21/2024 22:52:40: Cronjob run but nothing to do
```

Limpiar registro

Guardar

Wholesale B2B también le permite guardar el registro cronjob con fines de depuración.

6. Lista de mayoristas

En la página "**Clientes > Lista de mayoristas**", el administrador de la tienda puede ver y administrar la lista de clientes mayoristas.

Panel Cientes Recompensas Retiros Pedidos Aplicaciones Promoción Documentación Ajustes

Cientes > Lista de clientes mayoristas

Lista de clientes mayoristas 13

IDENTIFICACIÓN	Nombre del cliente	Correo electrónico del cliente	Nivel mayorista	Estado de la cuenta del cliente mayorista	Acción
<input type="text"/>	<input type="text"/>	<input type="text"/>	<input type="text"/>	<input type="text"/>	<input type="button" value="Q Filtrar"/>
46	Miles N	miles@gmail.com	Level 3	✓	<input type="button" value="Q Ver"/>
45	Jenny A.	jenny@gmail.com	Level 3	✓	<input type="button" value="Q Ver"/>
37	Hang Bui	hang.bt0509@gmail.com	Level 3	✓	<input type="button" value="Q Ver"/>
36	Iris Bui	irisbui537@gmail.com	Level 3	✓	<input type="button" value="Q Ver"/>
29	test test	test@gmail.com	Level 1	✓	<input type="button" value="Q Ver"/>
25	test test	demo32@demo.com	Level 1	✓	<input type="button" value="Q Ver"/>
12	test test	smail@it67.eu	Level 1	✓	<input type="button" value="Q Ver"/>
10	Demo Demo	demo@demo.fr	Level 3	✓	<input type="button" value="Q Ver"/>
9	Demo Demo	demo@demo.es	Level 3	✓	<input type="button" value="Q Ver"/>
8	Demo Demo	demo@demo.it	Level 3	✓	<input type="button" value="Q Ver"/>
7	Demo Demo Pruebas	demopruebas@gmail.com	Level 1	✓	<input type="button" value="Q Ver"/>
4	Hien Le	lethien95tn@gmail.com	Level 3	✓	<input type="button" value="Q Ver"/>
3	demo demo	demo@demo.com	Level 3	✓	<input type="button" value="Q Ver"/>

Cientes > Lista de mayoristas

INFORMACIÓN

El nivel actual de venta al por mayor y la tasa de descuento que se aplica al cliente mayorista cuando compra productos al por mayor

Fecha de registro 2020-09-30 07:04

Nivel de venta al por mayor Nivel 3

Descuento 20.00%

Rango de recompensa	A partir de (unidades)	Valor de recompensa
	1	1%
	6	3%
	11	10%
	20	15%
	30	20%
	40	25%

Configurar rangos de recompensa

Estado **Activo**

Ver solicitud
 Deshabilitar la cuenta de cliente mayorista
 Borrar

Cambiar de nivel automáticamente cuando sea posible **ON**

Total del pedido 1.799,42 \$
 Saldo total de recompensas 127,40 \$
 Recompensa total 137,40 \$
 Retirado 10,00 \$
 Pago de pedidos 0,00 \$
 Convertir en cupón 0,00 \$
 Total usado 10,00 \$

MODIFICAR EL SALDO DEL CLIENTE MAYORISTA

Acción **Deducir**

Cantidad \$

Razon Deducido por Admin

Deducir

El administrador puede añadir o deducir manualmente el saldo de la recompensa del cliente mayorista

RECOMPENSAS 5

ID	ID de pedido	Nota	Precio	Cantidad	Recompensa	Estado	Fecha	Acción
			Mínimo Máximo	Mínir Máxi	Mínir Máxi	--	Desde Hasta	Q Filtrar
U-4	--	Withdrawn (PayPal, ID withdrawal: 3)	--	--	-10,00 \$	Deducido	26/10/2020 03:59:00	Reembolsar
C-8	19	Comprado: Hummingbird printed sweater - Size : S	29,87 \$	10	8,96 \$	Aprobado	30/09/2020 04:38:44	Cancelar
C-9	19	Comprado: Hummingbird printed sweater - Size : M	29,87 \$	10	8,96 \$	Aprobado	30/09/2020 04:38:44	Cancelar
C-10	19	Comprado: Hummingbird printed sweater - Size : L	29,87 \$	20	59,74 \$	Aprobado	30/09/2020 04:38:44	Cancelar
C-11	19	Comprado: Hummingbird printed sweater - Size : XL	29,87 \$	20	59,74 \$	Aprobado	30/09/2020 04:38:44	Cancelar

Showing 1 to 5 of 5 (1 Page)

Volver

V. CONFIGURACIÓN DE RECOMPENSAS

El módulo **Wholesale B2B** permite al administrador de la tienda configurar las recompensas que obtendrán los clientes mayoristas después de comprar productos al por mayor. Vaya a la página "**Configuración**" > "**Configuración de recompensas**" para editar estas opciones como prefiera el administrador de la tienda.

Panel Clientes Recompensas Retiros Pedidos Aplicaciones Promoción Documentación Ajustes

> Configuración > Configuración de recompensas

Configuración de recompensas

General | Uso de recompensas | Métodos de retiro | Estado de recompensa

Permita que el cliente mayorista gane una recompensa al comprar productos Sí

* Niveles mayoristas aplicables Todas
 Starter
 Level 1
 Level 2
 Level 3
Solo los clientes mayoristas en los niveles seleccionados pueden recibir recompensas cuando compran productos.

¿Cómo calcular la recompensa? Basado en el porcentaje del precio total del producto
 Dar una cantidad fija por cada producto comprado
Esta es una configuración global para todos los productos, puede configurar opciones particulares para cada producto en la página de edición del producto en la pestaña "Al por mayor"

Tipo de recompensa Rango general de recompensas para todos los niveles mayoristas
 Rango de recompensa particular para cada nivel mayorista
Esta es una configuración global para todos los productos, puede configurar opciones particulares para cada producto en la página de edición del producto en la pestaña "Al por mayor"

Rangos de recompensa

A partir de (unidades)	Valor de recompensa	
5	10%	<input type="button" value="✎ Editar"/> <input type="button" value="🗑 Borrar"/>
10	20%	<input type="button" value="✎ Editar"/> <input type="button" value="🗑 Borrar"/>
30	30%	<input type="button" value="✎ Editar"/> <input type="button" value="🗑 Borrar"/>

Categorías de productos aplicables Todas las categorías de productos
 Categorías de productos específicas
Los clientes mayoristas obtienen recompensas cuando compran productos en categorías seleccionadas

Incluir productos específicos
Los clientes mayoristas obtendrán una recompensa cuando compren estos productos específicos incluso si no están en las categorías seleccionadas anteriormente.

Excluir productos específicos
Los clientes mayoristas no obtendrán una recompensa cuando compren estos productos específicos, incluso si no están en las categorías seleccionadas anteriormente.

Multiplicar recompensa por cantidad de producto Sí
La recompensa total que un cliente mayorista puede ganar se calculará multiplicando el monto de la recompensa de una unidad de producto por la cantidad de productos que compró el cliente mayorista.

Excluir impuestos antes de calcular la recompensa No

No dar recompensa si el cliente mayorista compra productos con descuento No

Recalcular la recompensa cuando el administrador agregue/edite el pedido Sí

Monto máximo de recompensa por pedido USD
Limite la cantidad máxima de recompensa otorgada por cada pedido

Disponibilidad de recompensa (Días)
La recompensa caducará si los clientes no la utilizan dentro de este tiempo limitado desde que la obtienen. Déjelo en blanco para que la recompensa esté disponible todo el tiempo. Si establece algún valor para este campo, configure también cronjob para que cuando se cumpla esta condición, cronjob actualice el estado de la recompensa.

1. Usos de la recompensa

Después de obtener una recompensa comprando con éxito productos en grandes cantidades, los clientes mayoristas pueden usar esta recompensa para pagar el pedido, convertirlos en códigos de cupón o retirarlos a su cuenta bancaria. En esta página, el

administrador de la tienda puede configurar el uso de recompensas para clientes mayoristas.

Panel Clientes Recompensas Retiros Pedidos Aplicaciones Promoción Documentación Ajustes

Configuración > Configuración de recompensas

Configuración de recompensas

General **Uso de recompensas** Métodos de retiro Estado de recompensa

Permita que los clientes mayoristas paguen su pedido utilizando el saldo de recompensa Sí

Saldo mínimo de recompensa requerido para poder utilizarlo para pagar el pedido USD
El saldo de recompensas debe exceder este valor para permitir que los clientes lo utilicen en el proceso de pago. Déjelo en blanco para permitir que los clientes utilicen el saldo de recompensas sin este límite.

El saldo máximo de recompensa se puede utilizar para pagar cada pedido USD
La cantidad máxima de recompensa que se puede utilizar para pagar cada pedido al realizar el pago del cliente. Déjelo en blanco para permitir que el cliente pague sus pedidos utilizando cualquier cantidad de recompensa que tenga en su cuenta.

Permitir a los clientes convertir el saldo de recompensa en un cupón Sí
Pueden utilizar este bono al realizar el pago de su pedido.

Se requiere un saldo mínimo de recompensa que se pueda utilizar para convertirlo en un cupón. USD
El saldo de recompensa debe exceder este valor para permitir que los clientes lo conviertan en un cupón. Déjelo en blanco para permitir que el cliente use el saldo de recompensas sin este límite.

Saldo máximo de recompensas que se puede convertir en vale (cada vez) USD
La cantidad máxima de saldo de recompensa que el cliente puede convertir en un código de cupón (cada vez que lo haga). Déjelo en blanco para permitir al cliente convertir cualquier monto del saldo de recompensa en un código de cupón.

Mostrar mensaje "Convertir cupón" en el carrito de compras Sí

Nombre del descuento

Permitir al cliente retirar la recompensa Sí
Habilite esta función para permitir a los clientes retirar su saldo de recompensas a su cuenta bancaria, cuenta de PayPal, tarjeta de regalo de Amazon, etc. Cree los métodos de retiro que desee en la pestaña "Métodos de retiro".

Saldo mínimo de recompensa requerido para poder retirar dinero USD
El saldo del cliente debe exceder este valor para permitir que los clientes realicen retiros. Déjelo en blanco para permitir que el cliente use el saldo de recompensas sin este límite.

Monto máximo que se puede retirar por cada solicitud USD
Cantidad máxima de saldo de recompensa que el cliente puede retirar (cada vez). Déjelo en blanco para permitir que el cliente retire cualquier cantidad de saldo de recompensa que tenga en su cuenta.

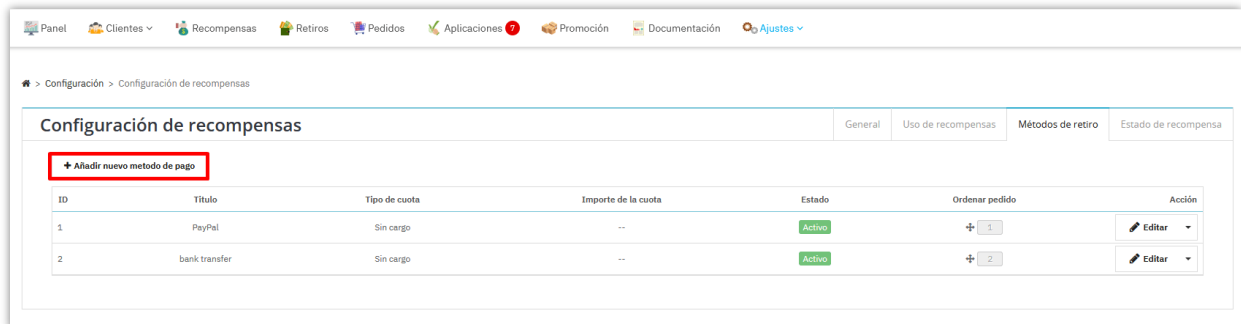
¿Requerir factura? No
Pida al cliente que envíe una factura cuando retire su saldo de recompensas.

¿Requerir que el cliente espere hasta que se procese la última solicitud de retiro pendiente para enviar una nueva? No
Habilitar esta opción limitará al cliente a poder enviar una nueva solicitud de retiro si la última aún se está procesando.

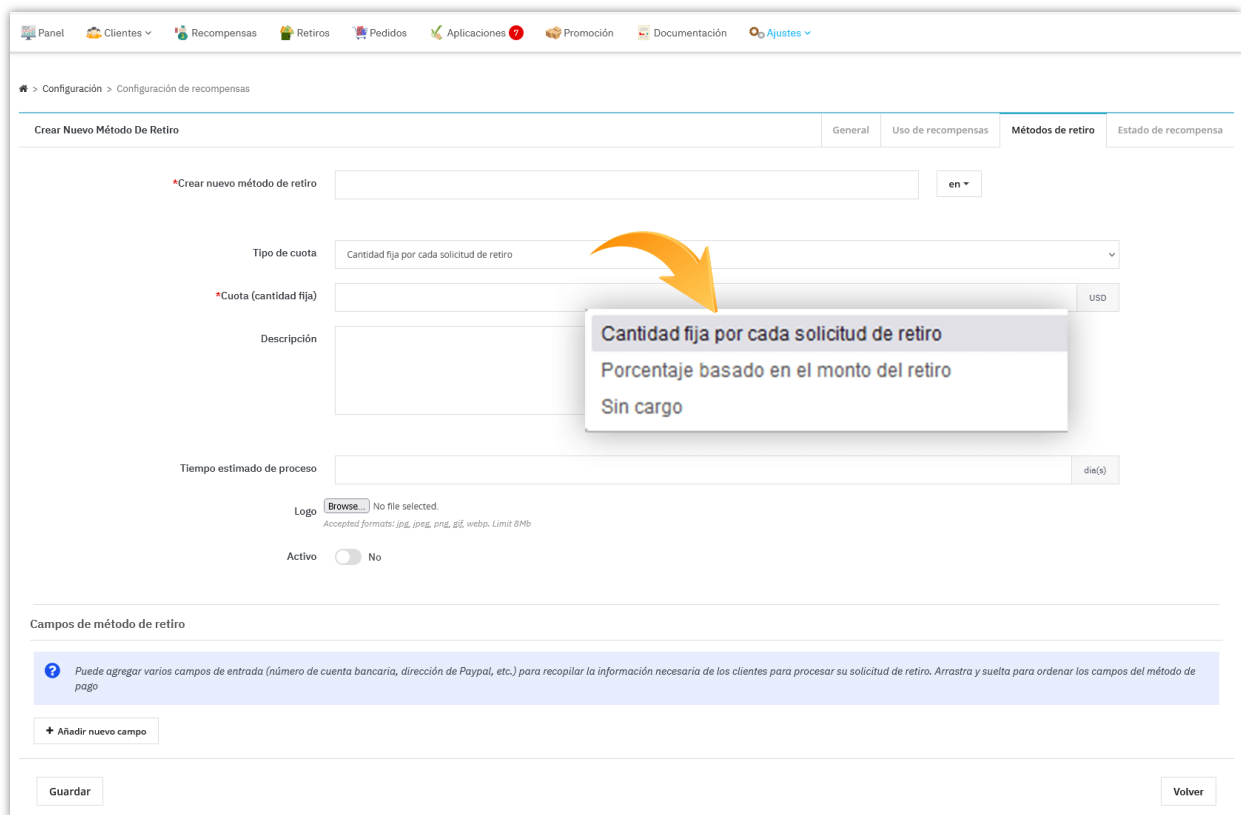
2. Métodos de retiro

Los clientes mayoristas pueden enviar una solicitud de retiro al administrador de la tienda y recibir su dinero de recompensa. El administrador de la tienda debe configurar un método de pago para permitir a los clientes mayoristas enviar su solicitud de retiro.

Wholesale B2B ya ha creado un método de pago predeterminado para usted. Para agregar un nuevo método de pago, haga clic en el botón **"Añadir nuevo método de pago"**.



Luego, ingrese el nombre del método de pago >> seleccione el tipo de cuota de pago >> ingrese el tiempo estimado de proceso. Gire la opción "Activado" a "SÍ" y luego haga clic en el botón "Guardar".



Después de guardar el nuevo método de pago, puede agregar varios campos de entrada (número de cuenta bancaria, dirección de PayPal, etc.) para recopilar la información necesaria de los clientes mayoristas para procesar su solicitud de retiro.

Haga clic en el botón "**Añadir nuevo campo**" para agregar campos de entrada de pago.

Panel Clientes Recompensas Retiros Pedidos Aplicaciones Promoción Documentación Ajustes

Activo Sí

Campos de método de retiro

Puede agregar varios campos de entrada (número de cuenta bancaria, dirección de Paypal, etc.) para recopilar la información necesaria de los clientes para procesar su solicitud de retiro. Arrastra y suelta para ordenar los campos del método de pago

Phone

*Título del metodo de pago Phone en

Tipo de campo de método Texto

Descripción Descripción en

Exigir Sí

Activo Sí

+ Añadir nuevo campo


Ingrese el título del campo del método >> Seleccione el tipo de campo >> Agregue la descripción (opcional) >> Establezca este campo según sea necesario o no >> Gire la opción "Activado" a "SÍ". Haga clic en "Guardar" para finalizar.

❖ ***Cómo los clientes mayoristas pueden enviar su solicitud de retiro:***

Los clientes mayoristas harán clic en el nombre del método de pago para seleccionar su método de pago preferido.

- Escritorio
- Recompensas
- Retiros**
- Cupones
- Perfil
- Documentación

Seleccione uno de los métodos de pago disponibles a continuación para enviar su solicitud de retiro de dinero

Logo	Metodo	Descripción	Tiempo estimado del proceso	Cuota	Saldo disponible para retirar
	PayPal	The fastest method to withdraw funds, directly to your local bank account!	30 Dia(s)	Gratis	13.765,27 \$

TUS ÚLTIMAS SOLICITUDES DE RETIRO

ID	Método de retiro	Cantidad	Estado	Fecha en que fue procesada	Descripción
5	PayPal	10,00 \$	Approved	2020-11-25 23:55:57	Withdrawn (PayPal, ID withdrawal: 5)
4	PayPal	15,00 \$	Pending	2020-11-25 23:45:33	Withdrawn (PayPal, ID withdrawal: 4)
2	PayPal	1,00 \$	Pending	2020-10-02 20:45:17	Withdrawn (PayPal, ID withdrawal: 2)
1	PayPal	1,00 \$	Approved	2020-09-26 04:59:59	Withdrawn (PayPal, ID withdrawal: 1)

Showing 1 to 6 of 6 (1 Page)

Los clientes mayoristas deberán completar el formulario de solicitud de retiro para poder enviar su solicitud:

Menú principal / Mi cuenta / Mi cuenta de clientes mayoristas / Retiros

- Escritorio
- Recompensas
- Retiros**
- Cupones
- Perfil
- Documentación

ENVIAR SOLICITUD DE RETIRO

Métodos de retiro: **PayPal**
Cuota: **Gratis**
Tiempo estimado del proceso: 30 días
Saldo disponible para retiro: **13.765,27 \$**
Descripción: The fastest method to withdraw funds, directly to your local bank account!

Complete los campos a continuación con la información requerida y luego envíe su solicitud de retiro.

Cantidad a retirar

 \$

Usted recibirá:
10,00 \$

Nota: Se ha calculado la tarifa de retiro.

Información adicional

* PayPal Email
Type your PayPal email to receive money

* Phone
Type your phone number

* First Name
Type your first name

* Last Name
Type your last name

*Nota: Ingrese la información requerida arriba exactamente para recibir sus fondos. La información incorrecta puede resultar en la pérdida del dinero que está retirando

RETIRAR FONDOS CANCELAR

[< Volver a la cuenta de cliente mayorista](#) [Menú principal](#)

El administrador de la tienda puede ver y administrar todas las solicitudes de retiro en la página "**Retiros**":

Panel Clientes Recompensas Retiros Pedidos Aplicaciones Promoción Documentación Ajustes

Retiros 10

IDENTIFICACIÓN	Nombre del cliente	método de retiro	Cantidad	Estado	Descripción	Acción
			Minim Máxim	--		🔍 Filtrar
10	Demo Demo	PayPal	71.60 \$	Pendiente	Withdrawn (PayPal, ID withdrawal: 10)	🔍 Ver
9	demo demo	PayPal	100,00 \$	Pendiente	Withdrawn (PayPal, ID withdrawal: 9)	🔍 Ver
8	demo demo	PayPal	10,00 \$	Pendiente	Withdrawn (PayPal, ID withdrawal: 8)	🔍 Ver
7	demo demo	PayPal	24,99 \$	Aprobado	Withdrawn (PayPal, ID withdrawal: 7)	🔍 Ver
6	Hang Bui	PayPal	10,00 \$	Pendiente	Withdrawn (PayPal, ID withdrawal: 6)	🔍 Ver
5	demo demo	PayPal	6,13 \$	Aprobado	Withdrawn (PayPal, ID withdrawal: 5)	🔍 Ver
4	Demo Demo	PayPal	30,00 \$	Pendiente	Withdrawn (PayPal, ID withdrawal: 4)	🔍 Ver
3	Demo Demo	PayPal	10,00 \$	Pendiente	Withdrawn (PayPal, ID withdrawal: 3)	<input checked="" type="checkbox"/> Aprobado <input type="checkbox"/> Rechazo - Recompensa de devolución <input checked="" type="checkbox"/> Rechazo - Deducir recompensa <input type="checkbox"/> Borrar
2	Demo Demo	PayPal	60,00 \$	Rechazado	Withdrawn (PayPal, ID withdrawal: 2) - Deducted new	
1	demo demo	PayPal	9,46 \$	Aprobado	Withdrawn (PayPal, ID withdrawal: 1)	

Showing 1 to 10 of 10 (1 Page)

3. Estado de recompensa

En esta página, puede configurar cómo se establecerá el estado de la recompensa en condiciones específicas.

Panel Cientes Recompensas Retiros Pedidos Aplicaciones Promoción Documentación Ajustes

Configuración > Configuración de recompensas

Configuración de recompensas

General | Uso de recompensas | Métodos de retiro | Estado de recompensa

La recompensa se creará con el estado "Pendiente" si el estado del pedido es

- Authorized. To be captured by merchant
- Cancelado
- En espera de pago por cheque
- En espera de pago por transferencia bancaria
- En espera de validación por contra reembolso.
- Entregado
- Enviado
- Error en pago
- Esperando el pago
- Pago aceptado
- Pago parcial
- Pago remoto aceptado
- Pedido pendiente por falta de stock (no pagado)
- Pedido pendiente por falta de stock (pagado)
- Preparación en curso
- Reembolsado
- Reembolso parcial

La recompensa se creará con el estado "Aprobado" si el estado del pedido es

- Authorized. To be captured by merchant
- Cancelado
- En espera de pago por cheque
- En espera de pago por transferencia bancaria
- En espera de validación por contra reembolso.
- Entregado
- Enviado
- Error en pago
- Esperando el pago
- Pago aceptado
- Pago parcial
- Pago remoto aceptado
- Pedido pendiente por falta de stock (no pagado)
- Pedido pendiente por falta de stock (pagado)
- Preparación en curso
- Reembolsado
- Reembolso parcial

Solo valide la recompensa si el pedido se ha cambiado a los estados anteriores para

El estado de la recompensa permanecerá "Pendiente" hasta que se exceda la cantidad de días requerida. Deje este campo en blanco para una validación instantánea de la recompensa cuando el estado del pedido cambia a uno de los estados anteriores. (Se requiere la configuración de cronjob para que esto funcione! [Configura el cronjob aquí](#))

Cancelar recompensa si el estado del pedido es

- Authorized. To be captured by merchant
- Cancelado
- En espera de pago por cheque
- En espera de pago por transferencia bancaria
- En espera de validación por contra reembolso.
- Entregado
- Enviado
- Error en pago
- Esperando el pago
- Pago aceptado
- Pago parcial
- Pago remoto aceptado
- Pedido pendiente por falta de stock (no pagado)
- Pedido pendiente por falta de stock (pagado)
- Preparación en curso
- Reembolsado
- Reembolso parcial

Recuerde guardar toda su configuración. ¡Y ahora su programa de venta al por mayor está listo para recibir al primer cliente!

Para ver todas las recompensas de los clientes mayoristas, el administrador de la tienda puede navegar a la página "**Recompensas**". Desde esta página, el administrador de la tienda puede aprobar/cancelar/eliminar una recompensa "**pendiente**" o deducir, reembolsar una recompensa.

Panel Cientes Recompensas Retiros Pedidos Aplicaciones Promoción Documentación Ajustes

Recompensas 503

IDENTIFICACIÓN	Nombre del cliente	Solicitar ID	Nota	Precio del producto	Cantidad de producto	Premio	Estado	Fecha	Acción
U-156	Demo Demo	--	Withdrawn (PayPal, ID withdrawal: 10)	--	--	-28,60 \$	Deducido	20/09/2024 09:34:23	Reembolsar
U-156	Demo Demo	--	Withdrawn (PayPal, ID withdrawal: 10)	--	--	-71,60 \$	Deducido	20/09/2024 09:34:20	Reembolsar
U-154	demo demo	--	Withdrawn (PayPal, ID withdrawal: 9)	--	--	-100,00 \$	Deducido	10/09/2024 07:56:32	Reembolsar
C-345	demo demo	103	Comprado: Pack Mug + Framed poster	24,50 \$	15	73,50 \$	Pendiente	10/09/2024 07:54:13	Aprobado
C-344	demo demo	103	Comprado: Mug The best is yet to come	8,33 \$	16	26,66 \$	Pendiente	10/09/2024 07:54:11	Aprobado
U-153	demo demo	--	Withdrawn (PayPal, ID withdrawal: 8)	--	--	-10,00 \$	Deducido	05/09/2024 03:03:36	Reembolsar
C-342	demo demo	102	Comprado: Hummingbird printed t-shirt (Size: S - Color: White)	16,73 \$	15	50,19 \$	Cancelado	28/08/2024 09:29:35	Aprobado
U-152	demo demo	--	Converted into voucher #SRYTOSO4	--	--	-50,00 \$	Deducido	24/08/2024 21:19:56	Reembolsar
U-151	demo demo	--	Converted into voucher #RNCA13QA	--	--	-49,82 \$	Deducido	24/08/2024 21:19:53	Reembolsar
U-150	demo demo	--	Converted into voucher #RNCA13QA	--	--	-0,18 \$	Deducido	24/08/2024 21:19:51	Reembolsar
C-339	Demo Demo	101	Comprado: Mug The best is yet to come	8,33 \$	16	24,99 \$	Aprobado	22/08/2024 08:24:03	Cancelar
U-149	Demo Demo	101	Utilisé pour payer le commande #101	--	--	-7,62 \$	Deducido	22/08/2024 08:24:03	Reembolsar
U-146	Demo Demo	101	Utilisé pour payer le commande #101	--	--	-15,00 \$	Deducido	22/08/2024 08:24:01	Reembolsar
U-147	Demo Demo	101	Utilisé pour payer le commande #101	--	--	-45,00 \$	Deducido	22/08/2024 08:24:01	Reembolsar
U-148	Demo Demo	101	Utilisé pour payer le commande #101	--	--	-64,33 \$	Deducido	22/08/2024 08:24:01	Reembolsar
C-337	demo demo	100	Comprado: Mug Today is a good day	8,33 \$	15	24,99 \$	Pendiente	20/08/2024 14:00:58	Aprobado
C-336	Miles N	99	Comprado: Brown bear cushion (Color: Black)	18,90 \$	10	37,80 \$	Aprobado	15/08/2024 06:25:30	Cancelar
C-335	Miles N	99	Comprado: Brown bear cushion (Color: White)	18,90 \$	15	56,70 \$	Aprobado	15/08/2024 06:25:27	Cancelar
C-334	Miles N	99	Comprado: Mountain fox - Vector graphics	9,00 \$	15	27,00 \$	Aprobado	15/08/2024 06:25:25	Cancelar
C-333	Miles N	99	Comprado: Mountain fox cushion (Color: Black)	18,90 \$	15	56,70 \$	Aprobado	15/08/2024 06:25:24	Cancelar

Mostrando (inicio) a (fin) de 503 (páginas) página

Los clientes mayoristas también pueden ver el estado de su recompensa desde el área "**Mi cuenta de cliente mayorista**" desde la front office de la tienda:

my store CLOTHES ACCESORIOS ART

Menú principal / Mi cuenta / Mi cuenta de clientes mayoristas / Recompensas

RECOMPENSAS 56

ID	Recompensa	Nota	Precio	Cantidad	Estado	Fecha
C-35	0,99 \$	Comprado: Hummingbird printed t-shirt - Size : S- Color : White	19,88 \$	5	Aprobado	15/12/2020 01:52:29
C-36	4,77 \$	Comprado: Hummingbird printed t-shirt - Size : S- Color : Black	19,88 \$	8	Aprobado	15/12/2020 01:52:29
C-37	0,20 \$	Comprado: Hummingbird printed t-shirt - Size : M- Color : White	19,88 \$	1	Aprobado	15/12/2020 01:52:29
C-38	5,97 \$	Comprado: Hummingbird printed t-shirt - Size : M- Color : Black	19,88 \$	10	Aprobado	15/12/2020 01:52:29
C-39	0,20 \$	Comprado: Hummingbird printed t-shirt - Size : L- Color : White	19,88 \$	1	Aprobado	15/12/2020 01:52:29
U-12	-1,00 \$	Converted into voucher #RZZ1G06Y	--	--	Deducido	06/11/2020 02:03:57
U-11	-10,00 \$	Converted into voucher #KM3QV8IC	--	--	Deducido	05/11/2020 21:41:57
U-10	-10,00 \$	Withdrawn (PayPal, ID withdrawal: 7)	--	--	Deducido	05/11/2020 21:41:11
U-9	-10,00 \$	Converted into voucher #WPS2IN4W	--	--	Deducido	02/11/2020 04:05:39
U-8	-5,00 \$	Withdrawn (PayPal, ID withdrawal: 6)	--	--	Deducido	02/11/2020 04:05:24

Las recompensas que los clientes mayoristas han ganado

Las recompensas que los clientes mayoristas han utilizado

VI. CONFIGURACIÓN DE LA TIENDA PRIVADA

Puedes configurar tu tienda PrestaShop como una "tienda privada" - solo permite a los clientes mayoristas registrados acceder y comprar productos en tu "tienda privada".

Wholesale B2B te permite establecer el estado privado para toda la tienda PrestaShop o establecer el estado privado solo para las categorías seleccionadas.

Panel Clientes Recompensas Retiros Pedidos Aplicaciones Promoción Documentación Ajustes

Configuración > Tienda privada

tienda privada

Habilitar tienda privada SI
Permitir que solo los clientes mayoristas aprobados accedan a la tienda

Modo privado
 Toda la tienda
 Desactivar solo compras

Logo
 Añadir archivo
Accepted formats: jpg, png, jpeg, webp. Limit: 8 Mb





Imagen de fondo
 Añadir archivo
Accepted formats: jpg, png, jpeg, webp. Limit: 8 Mb



Color de fondo #505b60

Habilite reCaptcha para el formulario de registro mayorista SI

tipo de captcha Google reCaptcha v2

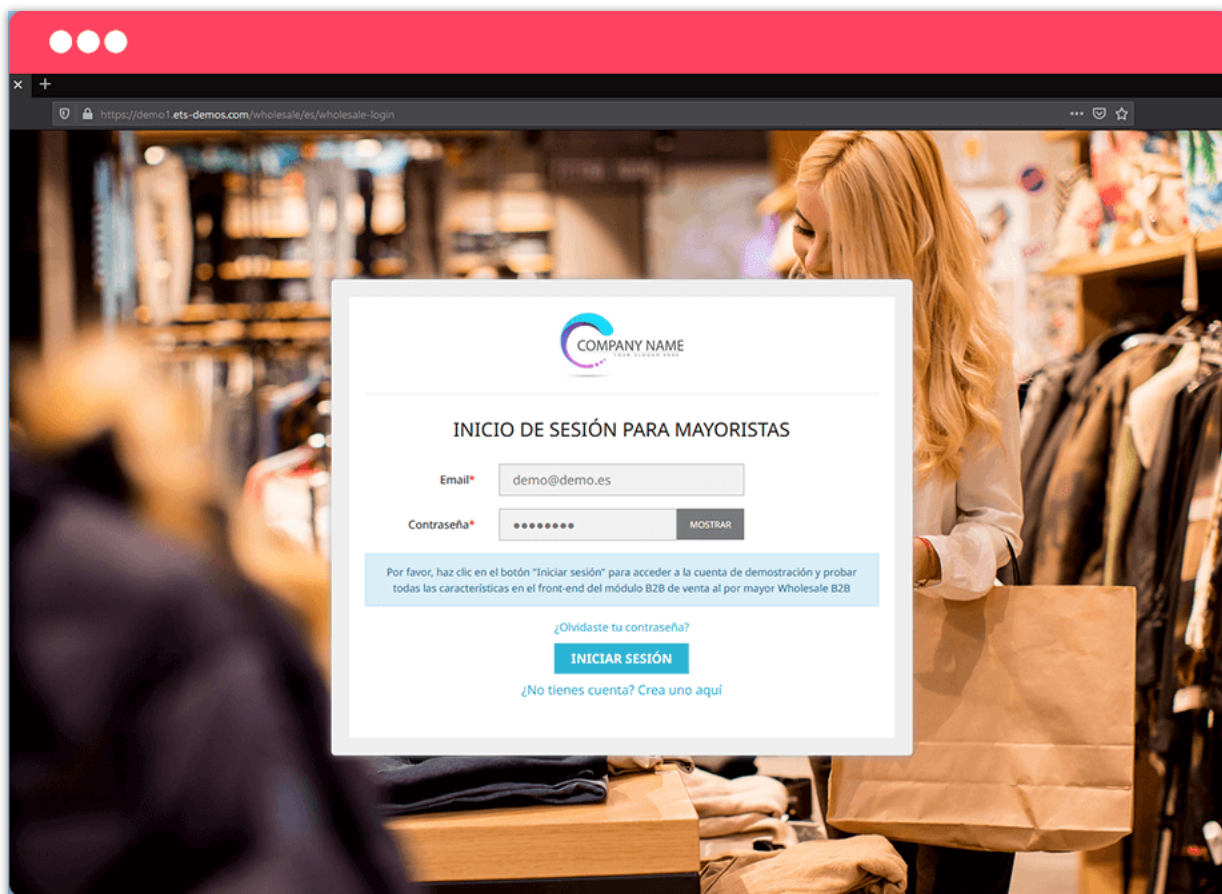
* **Clave del sitio**

* **Llave secreta**

Obtener la clave del sitio y la clave secreta <https://www.google.com/recaptcha/admin/create>

Guardar

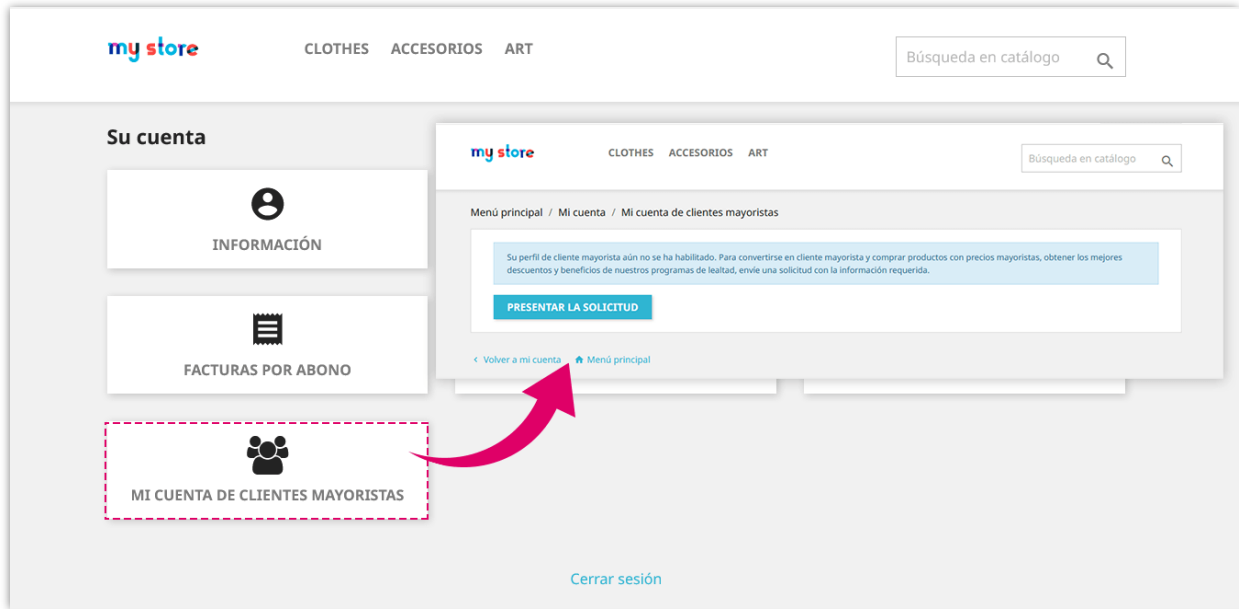
Aquí hay una muestra de la pantalla de inicio de sesión de la tienda privada:



VII. GESTIÓN DE LA SOLICITUD DE CLIENTE AL POR MAYOR

Cualquier cliente registrado puede convertirse en cliente mayorista en su tienda PrestaShop. Los clientes deberán presentar una solicitud para poder unirse a su programa mayorista.

Desde la página "**Mi cuenta**", el cliente encontrará el área "**Mi cuenta de cliente mayorista**". Pueden gestionar todo lo relacionado con su cuenta mayorista accediendo a esta área.



Los clientes deben ingresar toda la información necesaria (que es requerida por el administrador de la tienda en la página "**Configuración > Condiciones**" del módulo backend).

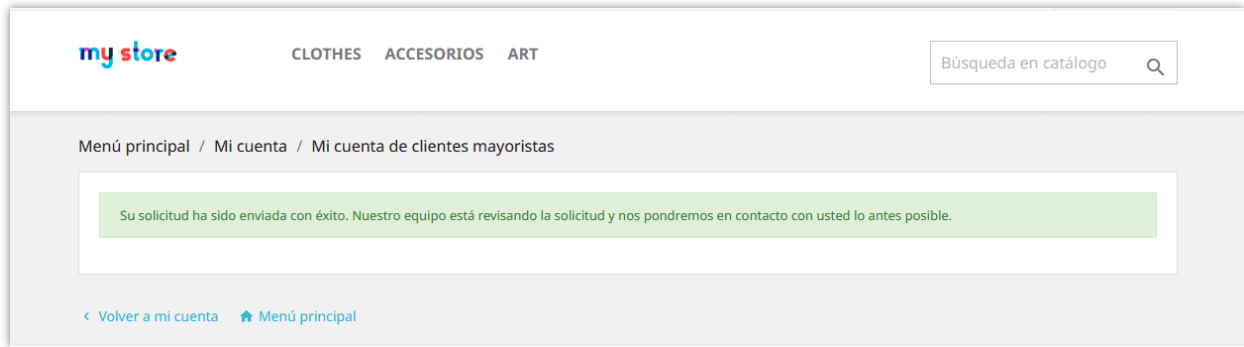
Menú principal / Mi cuenta / Mi cuenta de clientes mayoristas

Registro

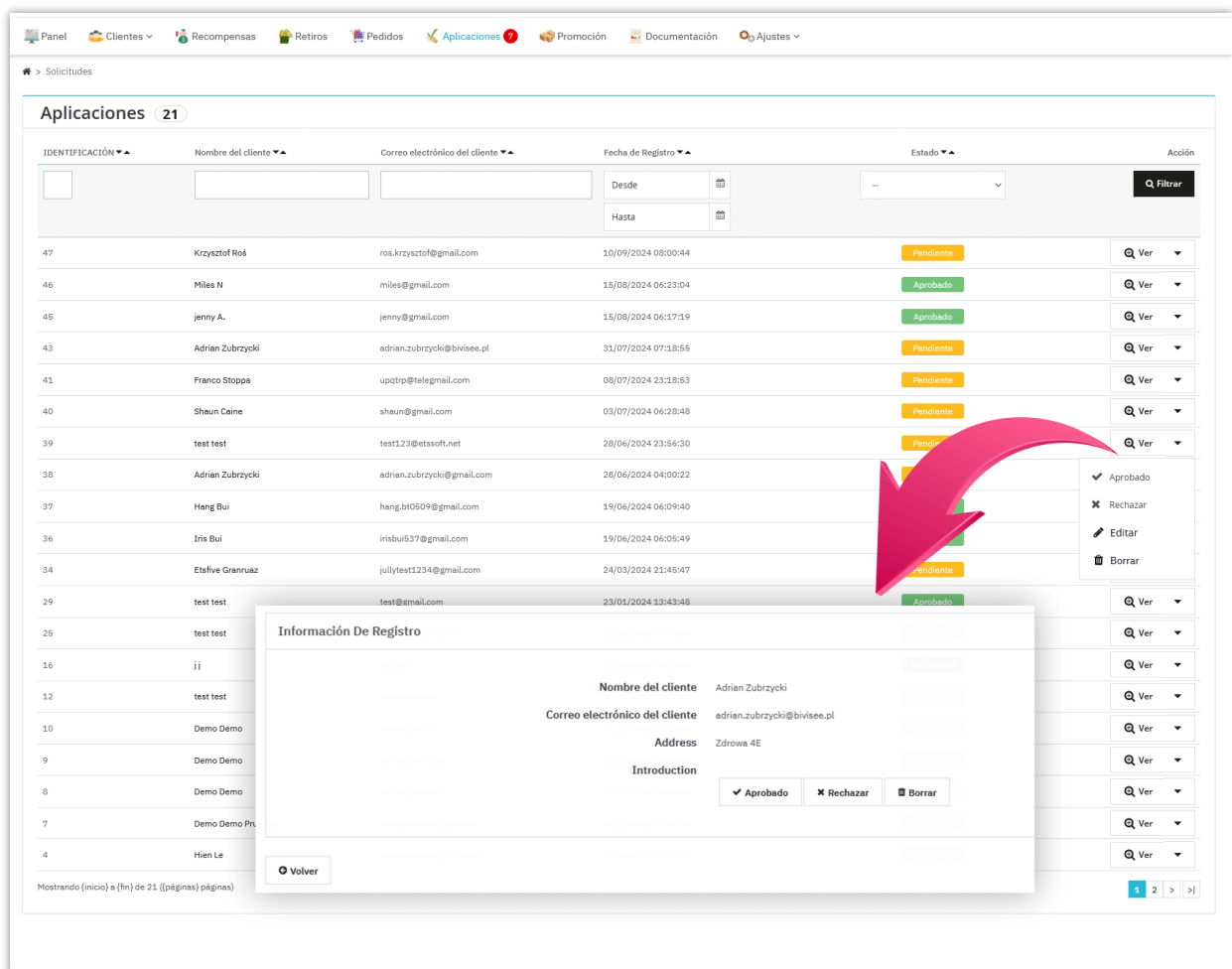
First name	<input type="text" value="Johny"/>
Last name	<input type="text" value="Test"/>
Email	<input type="text" value="johny.test@gmail.com"/>
Address *	<input type="text" value="Calle Adolfo Bioy Casares, 2, 28051 Madrid, Spain"/>
Introduction	<input type="text" value="Lorem ipsum dolor sit amet, consectetur adipiscing elit, sed do eiusmod tempor incididunt ut labore et dolore magna aliqua. Mauris in aliquam sem fringilla ut morbi tincidunt. Neque convallis a cras semper auctor. Eu mi bibendum neque egestas congue quisque egestas. Vel fringilla est ullamcorper eget nulla facilisi etiam. Est sit amet facilisis magna etiam tempor. Volutpat lacus laoreet non curabitur gravida arcu ac."/>

A short description about you

[Volver a mi cuenta](#) [Menú principal](#)



El administrador de la tienda puede ver y administrar todas las solicitudes de los minoristas desde la página "**Solicitudes**".



El administrador de la tienda verificará la información y aprobará / rechazará la solicitud de registro.

VIII. GESTIÓN DE PRODUCTOS PROMOCIONADOS Y PEDIDOS AL POR MAYOR

1. Gestión de productos promocionados

Los productos promocionados son los productos que se muestran en el área "**Mi cuenta de cliente mayorista**".

El administrador de la tienda puede ver y administrar los productos promocionados a través de la página "**Promoción**". El administrador puede buscar y seleccionar cualquier producto existente para convertirse en los productos promocionados.

Acceso rápido Modo depuración Ver mi tienda 25 ? Ayuda

WholeSale B2B / Promoción

Promoción

Escritorio Clientes Recompensas Retiros Pedidos Solicitudes **Promoción** Documentación Configuración

Home > Promoción

PROMOCIÓN

? Selecciona los productos para resaltar a todos los clientes mayoristas en "Mi cuenta de clientes mayoristas" en el front office

Seleccionar los productos promocionados

Buscar por nombre, referencia e ID

- Hummingbird printed t-shirt (referencia: demo_1) x
- Hummingbird printed sweater (referencia: demo_3) x
- The best is yet to come' Framed poster (referencia: demo_6) x
- Mug The best is yet to come (referencia: demo_11) x
- Mug The adventure begins (referencia: demo_12) x
- Mountain fox cushion (referencia: demo_15) x
- Mountain fox - Vector graphics (referencia: demo_18) x
- Brown bear notebook (referencia: demo_9) x
- Hummingbird notebook (referencia: demo_10) x

Selecciona los productos para resaltar a todos los clientes mayoristas en "Mi cuenta de clientes mayoristas" en el front office

El administrador de la tienda también puede configurar los ajustes al por mayor para cualquier producto específico navegando a la pestaña "**Al por mayor**" en la página de edición del producto.

Acceso rápido Modo depuración Ver mi tienda

Hummingbird notebook Producto está es Ventas Listado de productos Ayuda

Ajustes básicos Combinaciones Transporte Precio SEO Wholesale Opciones

Usar configuración global

¿Cómo se calcula la recompensa?
 Se basa en un porcentaje del precio total del producto
 Se basa en un porcentaje del precio total del producto

Tipo de recompensa
 Rango general de recompensas para todos los niveles de venta al por mayor
 Rango de recompensa particular para cada nivel de venta al por mayor

Rangos de recompensa

A partir de (unidades)	Valor de recompensa
No se encontraron rangos de recompensa	

La cantidad mínima de producto para obtener el descuento e mayorista por nivel mayorista

*Nivel predeterminado

*Nivel 1

*Nivel 2

*Nivel 3


*Nivel 4

Los clientes mayoristas pueden ver todos los productos promocionados en el área "**Mi cuenta de cliente mayorista**" de la oficina principal de la tienda:


my store CLOTHES ACCESORIOS ART

Menú principal / Mi cuenta / Mi cuenta de clientes mayoristas


Mi cuenta de clientes mayoristas




Escritorio




Recompensas




Retiros



Cupones




Perfil




Documentación


Promoción




Mountain Fox - Vector Graphics
9,36 \$
Precio de venta al por mayor: 7,49 \$
[VENTA AL POR MAYOR](#)



Mountain Fox Cushion
19,66 \$
Precio de venta al por mayor: 15,72 \$
[VENTA AL POR MAYOR](#)



Hummingbird Notebook
13,42 \$
Precio de venta al por mayor: 10,73 \$
[VENTA AL POR MAYOR](#)



Mug The Adventure Begins
12,38 \$
Precio de venta al por mayor: 9,90 \$
[VENTA AL POR MAYOR](#)

[Volver a mi cuenta](#) [Menú principal](#)

2. Gestión de pedidos al por mayor

Todos los pedidos que contengan productos con precio mayorista aparecerán en la página "**Pedidos**". El administrador de la tienda puede ver tanto la información al por mayor como la información del pedido en la página de detalles del pedido.

Pedidos



Pedidos

PEDIDOS 26

ID	Referencia del pedido	Nombre del cliente	Cantidad total	Pago total	Descuentos	Recompensas	Estado	Fecha	Acción
26	RXORWQYK	demo demo	8505	91.468,96 \$	22.865,42 \$	22.833,47 \$	En espera de pago por cheque	25/01/2021 15:55:38	Q Ver
25	CUECBCQFB	demo demo	5435	53.837,65 \$	13.457,59 \$	13.448,16 \$	En espera de pago por cheque	18/01/2021 15:25:30	Q Ver
24	VCCAMPHJP	demo demo	42	782,77 \$	193,87 \$	36,39 \$	En espera de pago por transferencia bancaria	15/12/2020 01:52:29	Q Ver
23	AXVIWVGR	demo demo	203	3.438,39 \$	605,49 \$	488,47 \$	En espera de pago por transferencia bancaria	02/11/2020 03:55:35	Q Ver
22	FDHVWKPJ	demo demo	81	2.901,37 \$	1.240,32 \$	289,41 \$	En espera de pago por transferencia bancaria	26/10/2020 23:43:39	Q Ver
21	UYJMUTKON	demo demo	3	121,57 \$	48,98 \$	1,15 \$	En espera de pago por cheque	26/10/2020 23:31:20	Q Ver
20	APCVCSFVS	demo demo	176	2.807,07 \$	699,95 \$	268,84 \$	Pago aceptado	26/10/2020 23:28:14	Q Ver
19	BOQLIKYJW	Helen Le	60	1.799,42 \$	--	137,40 \$	Pago aceptado	30/09/2020 04:38:43	Q Ver
18	KSQQSTTXP	demo demo	35	754,62 \$	--	15,43 \$	Pago aceptado	27/08/2020 05:01:10	Q Ver
17	TWHGDIIDPS	demo demo	15	244,55 \$	26,36 \$	5,91 \$	Pago aceptado	11/08/2020 03:35:00	Q Ver
16	OZSSGULQL	--	47	929,08 \$	--	--	En espera de pago por cheque	20/06/2020 04:27:30	Q Ver
15	MVNNKCDJD	demo demo	49	1.251,32 \$	219,54 \$	--	En espera de pago por cheque	09/06/2020 21:24:02	Q Ver
14	HJGIJEPDO	--	199	3.587,57 \$	--	--	En espera de pago por cheque	09/06/2020 21:20:26	Q Ver
13	HZZKVUEPA	--	1	37,44 \$	--	--	Pago aceptado	09/06/2020 04:23:20	Q Ver
12	MRDQXEVH	--	31	951,50 \$	--	--	Pago aceptado	09/06/2020 04:16:36	Q Ver
11	DNZWTPMNN	--	99	1.975,88 \$	--	--	Enviado	09/06/2020 04:15:36	Q Ver
10	OMXPBMBEH	demo demo	19	580,32 \$	--	--	Cancelado	09/06/2020 04:12:03	Q Ver
9	ROJWCBJJW	demo demo	126	1.922,23 \$	--	--	Pago remoto aceptado	09/06/2020 04:11:01	Q Ver
8	HKMGBGGBK	demo demo	299	7.939,65 \$	--	--	En espera de pago por cheque	09/06/2020 04:07:24	Q Ver
7	KDNPLAGBM	demo demo	698	11.543,16 \$	--	--	Pago aceptado	09/06/2020 03:36:59	Q Ver

Viendo 1 a 20 de 26 (2 paginas)

Pedidos

Pedido APCVCSFVS de demo demo

Módulos recomendados Ayuda

INFORMACIÓN DEL CLIENTE AL POR MAYOR

Nombre del cliente **demo demo**

Correo electrónico del cliente demo@demo.com

Fecha de registro 2020-08-11 03:28:47

Nivel de venta al por mayor Nivel 3

Descuento 20.00%

Rango de recompensa

A partir de (unidades)	Valor de recompensa
1	1%
6	3%
11	10%
20	15%
30	20%
40	25%

Estado **Activo**

Total del pedido 3.806,24 \$

Saldo total de recompensas 13.765,27 \$

Recompensa total 13.834,77 \$



Retirado 42,00 \$

Pago de pedidos 0,00 \$

Convertir en cupón 27,50 \$

Total usado 69,50 \$

La recompensa total que el cliente mayorista ganó con este pedido: 268,84 \$

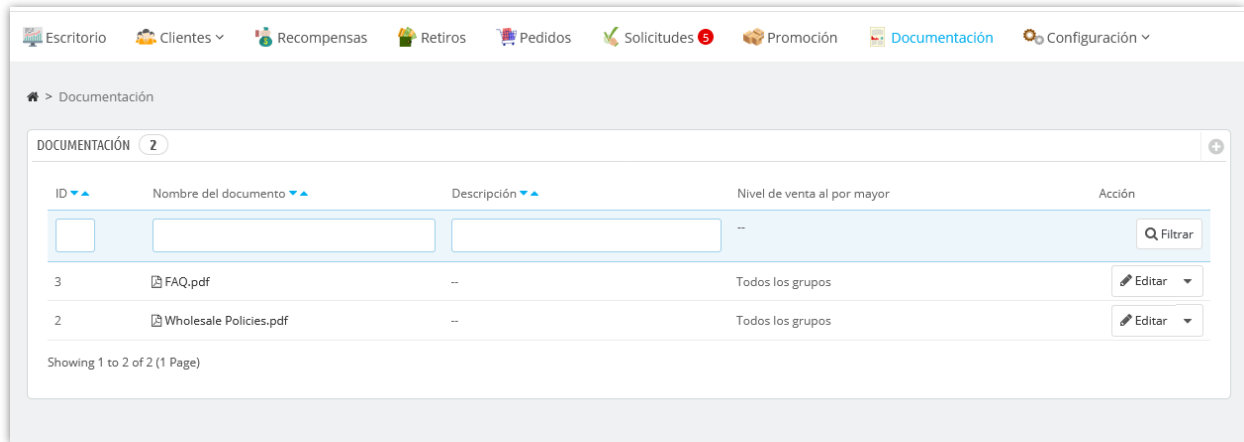
Imagen	Producto	Pr	Recompensa
	Hummingbird printed t-shirt - Size : S- Color : White	15,91 \$ 10 159,08 \$	4,77 \$
	Hummingbird printed t-shirt - Size : S- Color : Black	15,91 \$ 18 286,34 \$	28,63 \$

Información del cliente al por mayor en la página de detalles del pedido

IX. GESTIÓN DE DOCUMENTACIONES AL POR MAYOR PARA CLIENTES

El administrador de la tienda puede cargar y administrar la documentación para diferentes niveles de venta al por mayor. Estas documentaciones pueden ser: archivo pdf, docx, doc, docs, xls, xlsx, xlsx, zip o rar con limitación de tamaño de 8 MB.

Para cargar una nueva documentación, navegue a la página "**Documentación**" > Haga clic en el ícono "**Añadir nuevo**":



Seleccione el archivo que desea cargar. Ingrese la descripción del archivo y seleccione los niveles de mayorista que podrán acceder a su archivo. Haga clic en "Guardar" para terminar.

Los clientes mayoristas pueden ver y descargar la documentación cargada por la administración de la tienda desde el área "**Mi cuenta de cliente mayorista**":

my store CLOTHES ACCESORIOS ART

Búsqueda en catálogo

Menú principal / Mi cuenta / Mi cuenta de clientes mayoristas / Documentación

Esitorio
Recompensas
Retiros
Cupones
Perfil
Documentación

DOCUMENTACIÓN 2

Archivo de documento	Descripción	Acción
--		-- Filtrar
	Frequently asked questions	Descargar
	Wholesale policies for all wholesale customers	Descargar

Showing 1 to 2 of 2 (1 Page)

Archivo de documentación

FAQ

I have multiple locations for my boutique but created just one account online; how do I place orders for all when I need them shipped to different locations?

We only ship to the shipping address provided & cannot ship to multiple addresses. If you would like your order shipped to various addresses, please place one order for each shipping address.

Can I use your pictures to help promote the products via my social media/online?

Absolutely! We just ask that you not alter the pictures in any way & please link them to our social media outlets.

If you have questions regarding our wholesale process & policies, please contact us.

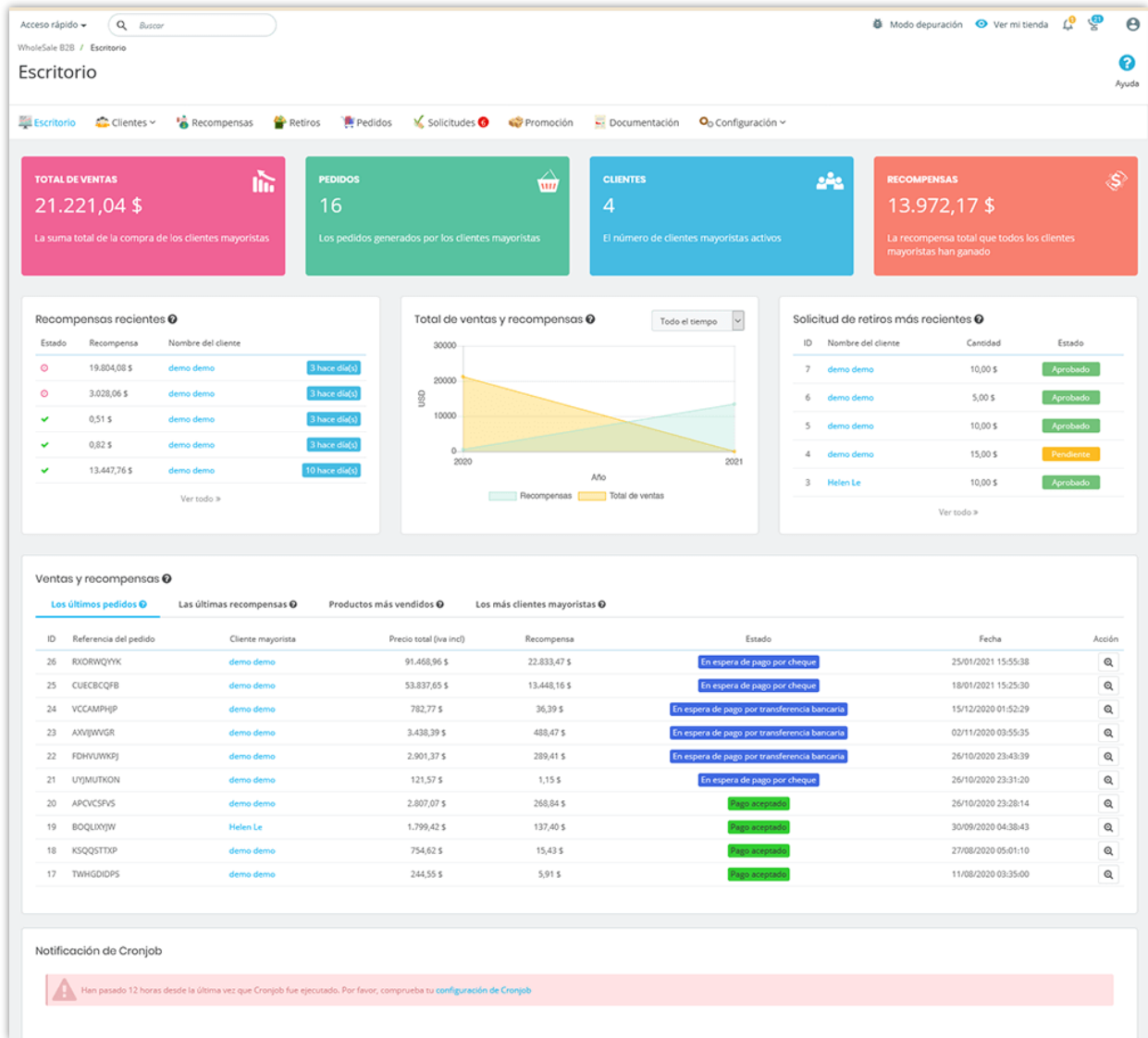
PRODUCTOS
Ofertas
Novedades
Los más vendidos

NUESTRA EMPRESA
Delivery
Legal Notice
Terms and conditions of use
About us
Secure payment
Contacte con nosotros
Mapa del sitio
Tiendas

© 2021 - Software Ecommerce

X. ESCRITORIO

El módulo **Wholesale B2B** viene con un escritorio con gráficos estadísticos detallados e información útil. El administrador de la tienda puede tener una visión general de las actividades al por mayor a través de este panel.



Los clientes mayoristas también reciben un panel en el área **"Mi cuenta de cliente mayorista"** para realizar un seguimiento del estado de sus recompensas, datos estadísticos detallados del uso de recompensas, recompensas obtenidas, etc.

my store CLOTHES ACCESORIOS ART Búsqueda en catálogo

Menú principal / Mi cuenta / Mi cuenta de clientes mayoristas / Escritorio

- Escritorio
- Recompensas
- Retiros
- Cupones
- Perfil
- Documentación

Total del pedido 3.806,24 \$

Equilibrio de recompensas 303,65 \$

Recompensas ganadas 373,15 \$

Usos de la recompensa 69,50 \$

Total del pedido

Recompensas

Todos los niveles de venta al por mayor

Nivel de venta al por mayor	Descuento
Nivel predeterminado	5%
Nivel 1	10%
Nivel 2	15%
Nivel 3 (tu nivel)	20%
Nivel 4	25%

Tu nivel actual de venta al por mayor: Nivel 3
Ver todos los niveles de venta al por mayor

[Volver a la cuenta de cliente mayorista](#) [Menú principal](#)

Los clientes mayoristas usan estas pestañas para administrar su cuenta de cliente mayorista

XI. GRACIAS

Gracias de nuevo por comprar nuestro producto y pasar por esta documentación. Esperamos que este documento sea útil y eficiente en la configuración completa de este módulo **Wholesale B2B**. Si tiene alguna pregunta para la que la respuesta no está disponible en este documento, por favor no dude en ponerse en contacto con nosotros.