

# PROMOCIÓN PRO

Cree una campaña de promoción automática: *compre X y obtenga Y, envío gratis de más de \$5000, 20% de descuento si compra de 3 artículos, etc.* Aumente las ventas y atraiga clientes utilizando ofertas específicas con reglas de descuento flexibles.

Un producto de PrestaHero

# Contenido

I.	INTRODUCCIÓN.....	3
II.	INSTALACIÓN.....	3
III.	REGLAS DE DESCUENTO .....	4
	<b>1. Información .....</b>	<b>4</b>
	<b>2. Condiciones.....</b>	<b>6</b>
	<b>3. Acción .....</b>	<b>16</b>
	<b>4. Promover.....</b>	<b>30</b>
IV.	ESTADÍSTICAS.....	37
V.	AJUSTES .....	38
	<b>1. Configuración general .....</b>	<b>38</b>
	<b>2. Cronjob .....</b>	<b>39</b>
VI.	GRACIAS.....	40

## I. INTRODUCCIÓN

**Promoción Pro** es una poderosa herramienta para crear promociones específicas para llamar la atención de sus clientes y fidelizarlos día tras día. Es un módulo de promoción y descuento de PrestaShop que le permite atraer más visitas y, por lo tanto, aumentar las ventas.

Descuentos, precios especiales, bonos, obsequios: con solo un módulo, podrá crear cientos de promociones para impulsar su tienda.

*\*Promoción Pro es compatible con PrestaShop 1.7.x y 8.x*

## II. INSTALACIÓN

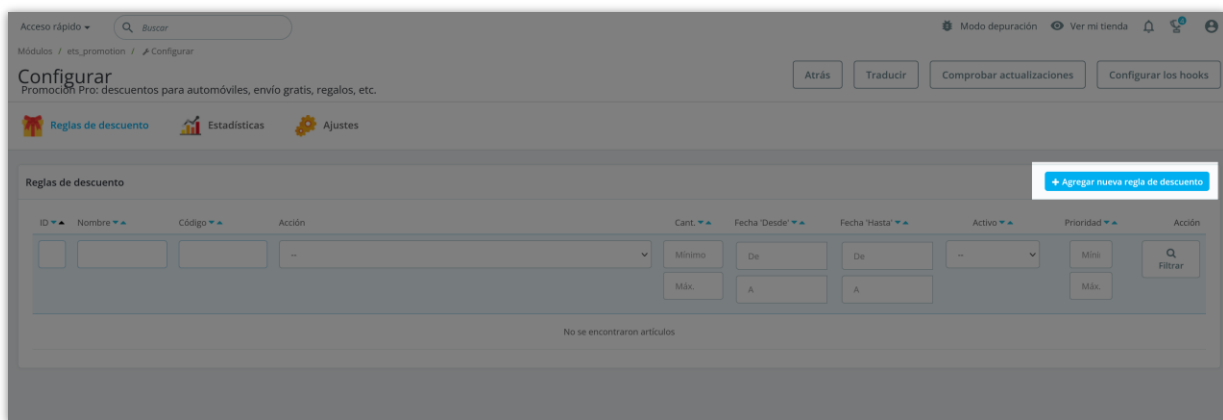
**Promoción Pro** se puede instalar como otros módulos PrestaShop estándar. Siga los pasos a continuación para instalar este módulo en su sitio web:

1. En la oficina administrativa de su sitio web, vaya a "**Módulos > Administrador de módulos**"
2. Haga clic en "**Cargar un módulo**", seleccione el archivo de instalación del módulo (**ets\_promotion.zip**) y luego cargue el módulo.
3. En la página de listado de módulos, haga clic en el botón "**Instalar**" del módulo que acaba de cargar e instálelo.
4. ¡Ya terminaste! Haga clic en el botón "**Configurar**" para navegar al área de trabajo del módulo.

### III. REGLAS DE DESCUENTO

**Promoción Pro** es una poderosa herramienta para crear promociones específicas para llamar la atención de sus clientes y fidelizarlos día tras día. Puede crear y administrar un número ilimitado de reglas de descuento para impulsar su tienda PrestaShop.

Para agregar una nueva regla de descuento, abra la página "**Reglas de descuento**" y haga clic en el botón "**Agregar nueva regla de descuento**".



#### 1. Información

En el paso "**Información**", deberá ingresar la información general para su regla de descuento.

Reglas de descuento Estadísticas Ajustes

Agregar regla de descuento

1 Información 2 Condiciones 3 Acción 4 Promover [← Volver a la lista](#)

Información de la regla

Activo  Sí

\* Nombre de la regla  en ▾

Descripción de la regla  en ▾

Confidencial. Esto nunca se mostrará al cliente.

Disponible Desde

Prioridad   
Las reglas de descuento se aplican por prioridad. Una regla con prioridad "1" será procesada antes que una regla con prioridad "2".

Total disponible   
La regla de descuento podrá usar x tiempo(s) solamente

Total disponible para cada usuario   
Un cliente solo podrá usar la regla de descuento x veces

Aplicar esta regla junto con otras reglas de PrestaShop  No

Aplicar esta regla junto con otras reglas de este módulo  No

[Guardar y quedarse](#) [Guardar y Siguiente](#)

- **Activo:** habilitar/deshabilitar esta regla de descuento.
- **Nombre de la regla y descripción de la regla:** ingrese el nombre y la descripción de la regla de descuento.
- **Disponible:** configure el tiempo disponible para esta regla de descuento. Si deja en blanco el campo "**Hasta**", la regla de descuento no tendrá tiempo de caducidad.
- **Prioridad:** las reglas de descuento se aplican por prioridad. Una regla con prioridad "1" será procesada antes que una regla con prioridad "2".
- **Total disponible:** la regla de descuento solo podrá usar X tiempo(s). X es el valor que ingresó.
- **Total disponible para cada usuario:** un cliente solo podrá usar el código de descuento X veces. X es el valor que ingresó.

- Puede permitir que esta regla de descuento se aplique junto con otras reglas de descuento creadas por este módulo "**Promoción Pro**" o se aplique junto con otras reglas de carrito creadas en la página "**Reglas de carrito**" de PrestaShop.

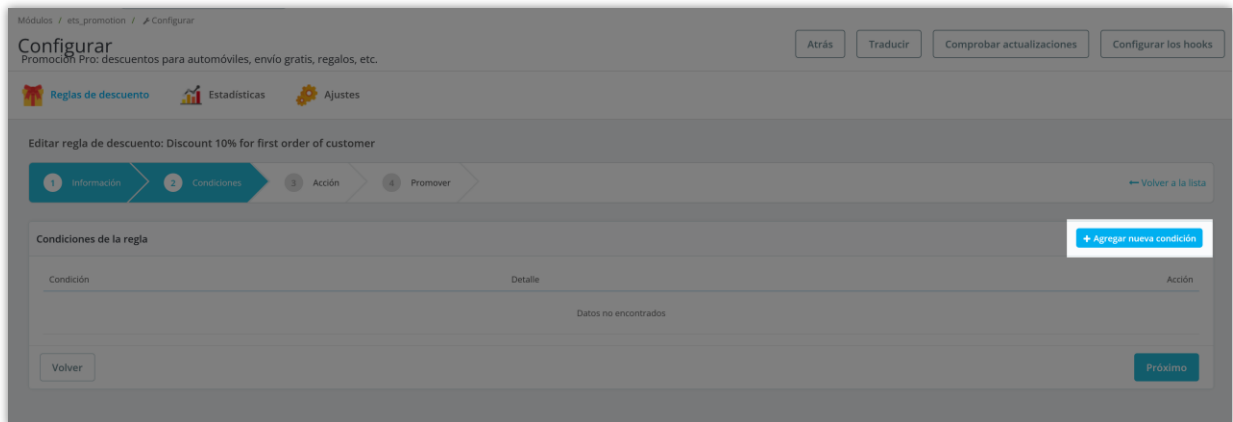
Haga clic en "**Guardar y siguiente**" para pasar al siguiente paso.

## 2. Condiciones

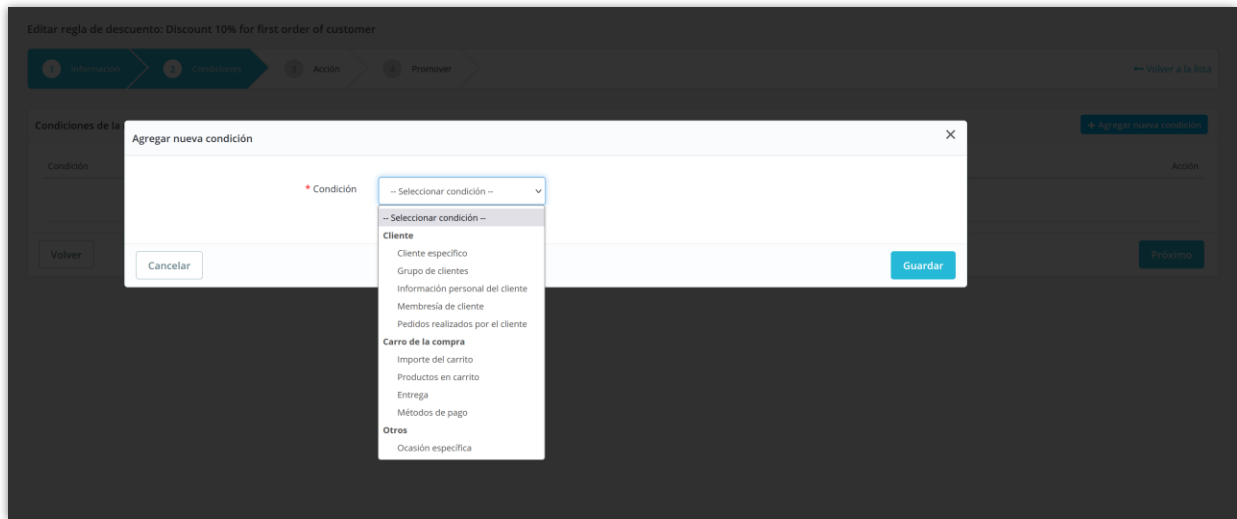
---

**Promoción Pro** proporciona una lista completa de condiciones de descuento que puede agregar a cada regla de descuento: condición del cliente, condición del carrito de compras y condición de tiempo específico.

Para agregar una nueva regla de condición, haga clic en el botón "**Agregar nueva condición**".



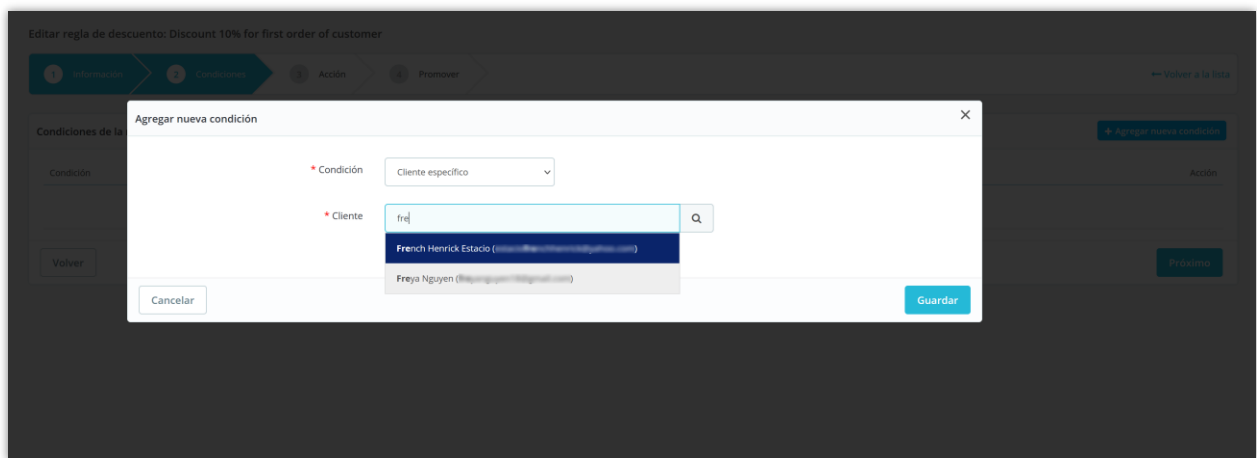
Seleccione el tipo de condición que desea agregar:



## 2.1. Cliente específico

Seleccione los clientes específicos que pueden usar esta regla de descuento. Busque el (los) cliente(s) que desea seleccionar por su ID, nombre o correo electrónico.

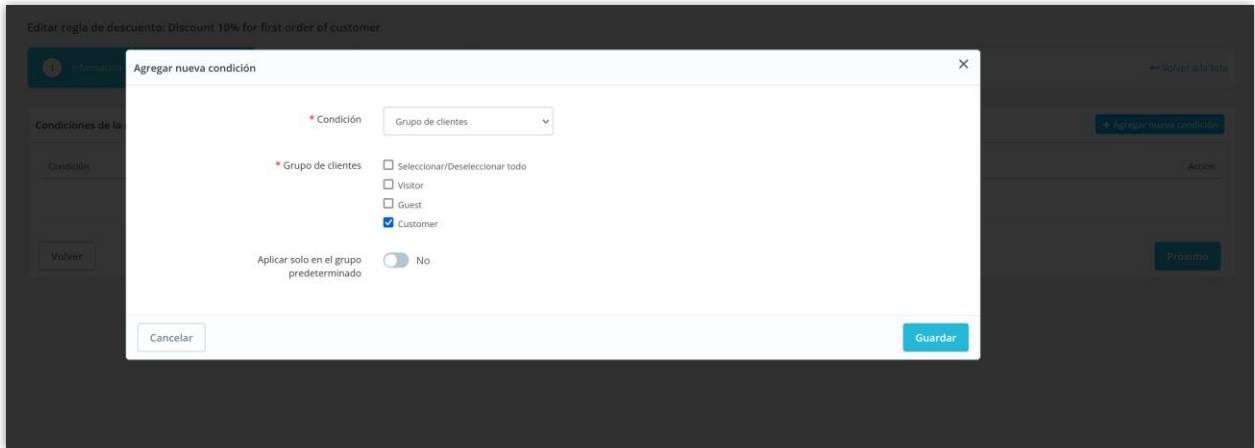
Haga clic en el botón "**Guardar**" para finalizar.



## 2.2. Grupo de clientes

Seleccione los grupos de clientes que pueden usar esta regla de descuento.

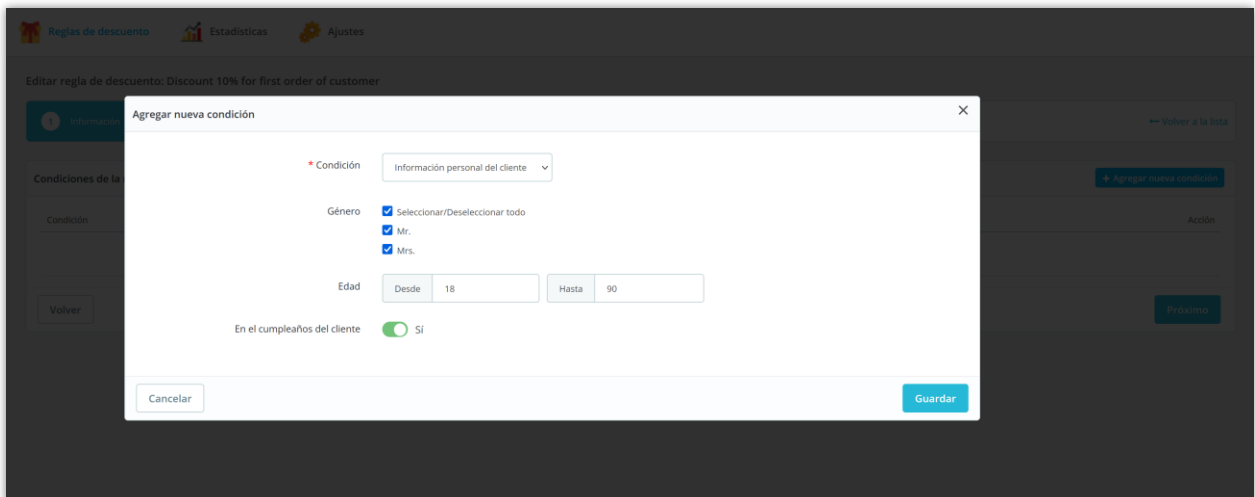
Haga clic en el botón "**Guardar**" para finalizar.



### 2.3. Información personal del cliente

Especifique los tipos de información personal que los clientes deben satisfacer para poder utilizar esta regla de descuento.

Haga clic en el botón "**Guardar**" para finalizar.

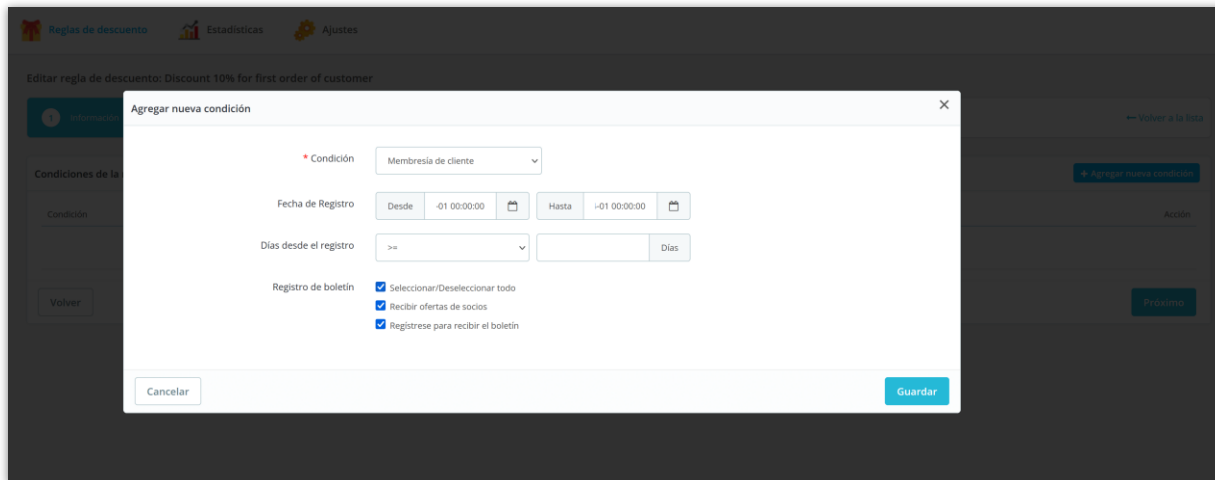


### 2.4. Membresía de cliente

Especifique las condiciones de membresía que los clientes deben cumplir para poder usar esta regla de descuento.

Haga clic en el botón "**Guardar**" para finalizar.

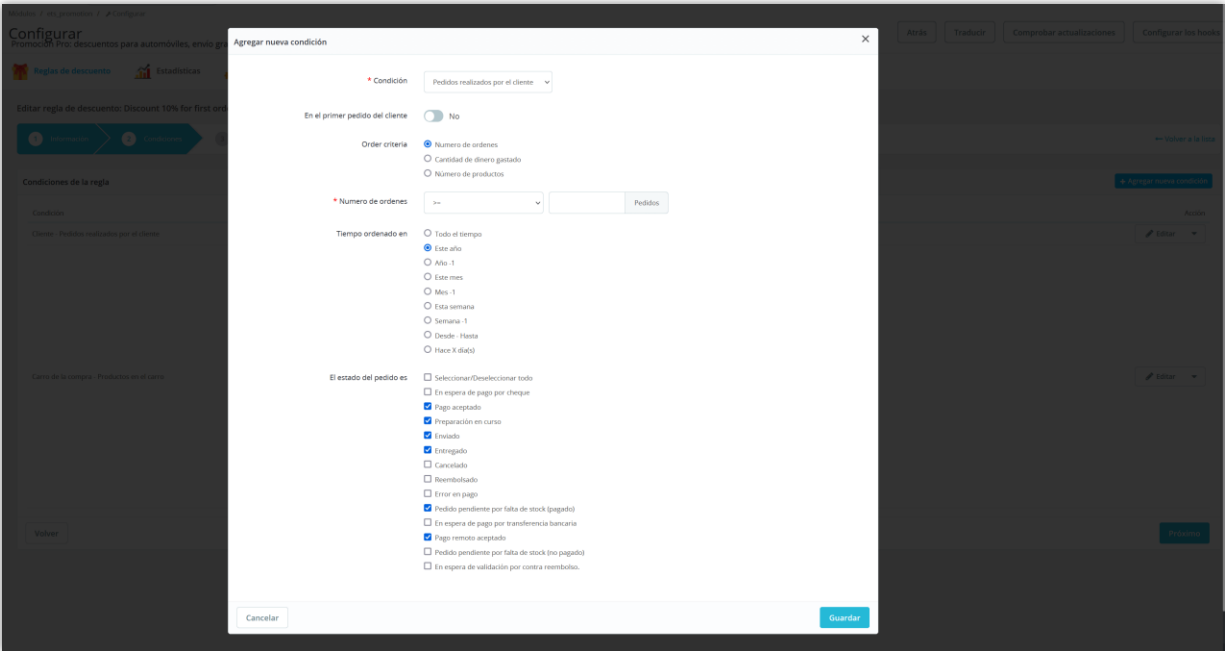




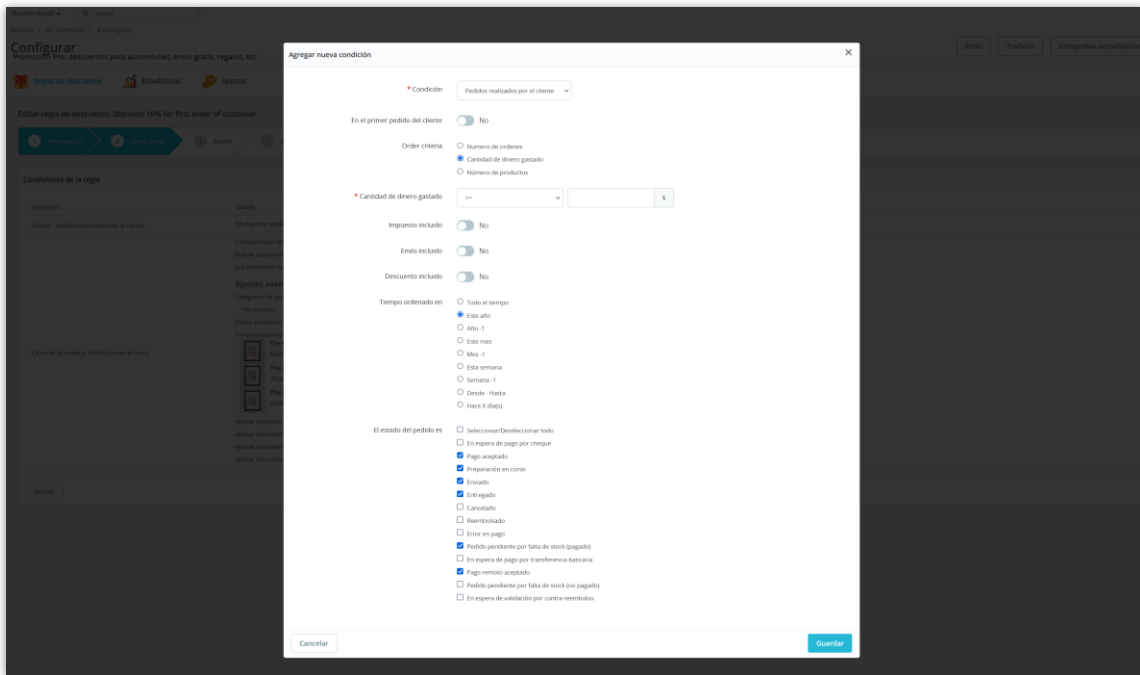
## 2.5. Pedidos realizados por el cliente

Especifique las condiciones relacionadas con el pedido que los clientes deben cumplir para poder utilizar esta regla de descuento.

- **En el primer pedido del cliente:** si habilita esta opción, esta regla de descuento se aplicará al primer pedido de cada cliente seleccionado desde que comenzó la regla de tiempo disponible de descuento.
- Si deshabilita la opción "**En el primer pedido del cliente**", especifique un criterio de pedido para definir su condición de descuento.
  - **Número de pedidos:** los clientes deben satisfacer el número de pedidos con tiempo de pedido elegible y estado del pedido para usar esta regla de descuento.



- **Cantidad de dinero gastado:** los clientes deben satisfacer la cantidad de dinero gastado en su tienda con tiempo de pedido elegible y estado del pedido para usar esta regla de descuento.



- **Número de productos:** los clientes deben satisfacer la cantidad de todos los productos en su pedido con tiempo de pedido elegible y estado del pedido para usar esta regla de descuento.

The screenshot shows a configuration window titled "Agregar nueva condición" with the following settings:

- Condición:** Pedidos realizados por el cliente
- En el primer pedido del cliente:** No
- Order criteria:**  Número de ordenes,  Cantidad de dinero gastado,  Número de productos
- Número de productos:** >= 10 Productos
- Tiempo ordenado en:**  Todo el tiempo,  Este año,  Año - 1,  Este mes,  Mes - 1,  Esta semana,  Semana - 1,  Desde - Hasta,  Hace X días
- El estado del pedido es:**  Seleccionar/Desseleccionar todo,  En espera de pago por cheque,  Pago aceptado,  Preparación en curso,  Enviado,  Entregado,  Cancelado,  Reembolsado,  Error en pago,  Pedido pendiente por falta de stock (pagado),  En espera de pago por transferencia bancaria,  Pago remoto aceptado,  Pedido pendiente por falta de stock (no pagado),  En espera de validación por contra reembolso.

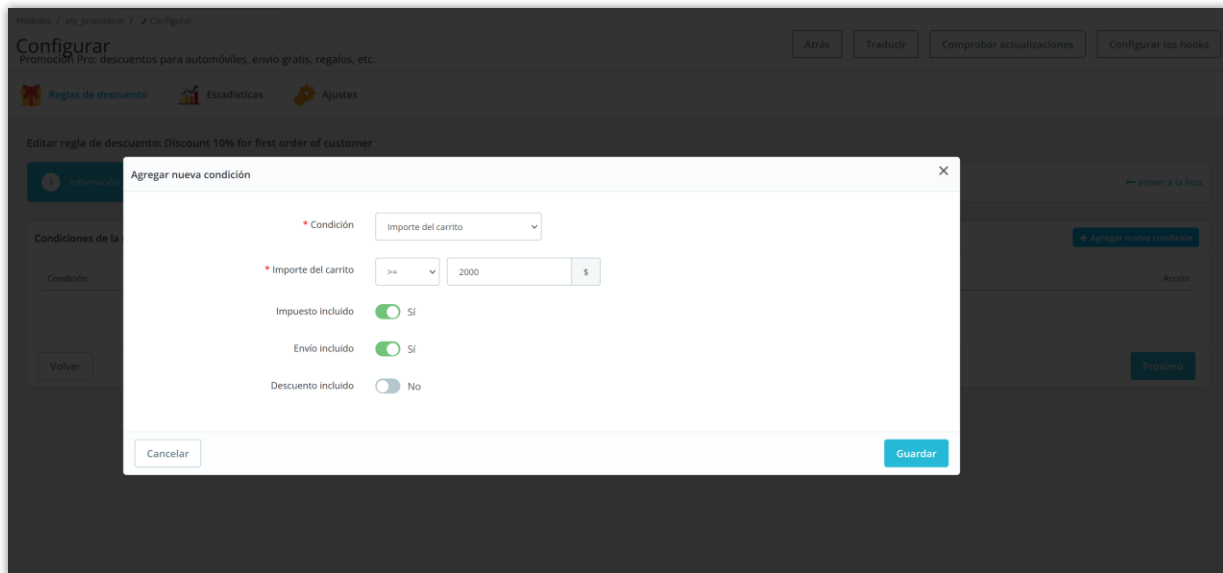
Buttons: Cancelar, Guardar

Haga clic en el botón "**Guardar**" para finalizar.

## 2.6. Importe del carrito

Los clientes con el valor total del carrito que cumplan con esta condición podrán utilizar la regla de descuento.

Haga clic en el botón "**Guardar**" para finalizar.



## 2.7. Productos en carrito

Los clientes con carrito de compras que cumplan con esta condición podrán utilizar la regla de descuento. Puede abrir la sección "**Ajustes avanzados**" para especificar condiciones más detalladas.

- **Cantidad total de productos:** si el número total de productos en el carrito cumple la condición especificada, la regla de descuento se aplicará a este carrito.
- **Cantidad comprada del mismo producto:** Si el número de unidades de cada producto en el carrito cumple la condición dada, se aplicará la regla de descuento a este carrito. Por ejemplo, cada producto en el carrito debe ser mayor o igual a 2 unidades para que el cliente reciba un descuento.
- **Número de productos diferentes:** si el número de productos diferentes en el carrito cumple con la condición dada, la regla de descuento se aplicará a este carrito. Por ejemplo, en el carrito con el producto A, el producto B y el producto C, cumpliendo la condición de que haya 2 productos diferentes mayores o iguales -> los clientes recibirán un descuento.
- **Número de productos en la misma categoría:** si el número de productos pertenecientes a la misma categoría en el carrito cumple la condición especificada, la regla de descuento se aplicará a este carrito. Por ejemplo, en el carrito hay

productos A, producto B y producto C en la categoría "Ropa de mujer", cumpliendo la condición de que haya 3 o más productos en la misma categoría --> Se descontará el artículo del cliente.

Haga clic en el botón "**Guardar**" para finalizar.

Condición: Productos en carrito

Cantidad total de productos: 2

Cantidad comprada del mismo producto: 2

Número de productos diferentes: [ ]

Número de productos en la misma categoría: 3

(Aplicar solo para la categoría de producto predeterminada)

Aplicar para productos con descuento:  Sí

Los productos con diferentes atributos se cuentan como productos diferentes:  Sí

Ajustes avanzados

Categorías de productos aplicables:  Todas las categorías de productos /  Categorías específicas de productos

Excluir productos: [Buscar por nombre de producto, referencia, id] [Q]

Aplicar a todos los atributos:  Sí

Aplicar a todas las características:  Sí

Aplicar a todos los proveedores:  Sí

Aplicar a todos los fabricantes:  Sí

Solicitar precio del producto: [ ] \$

Solicitar cantidad de stock disponible: [ ]

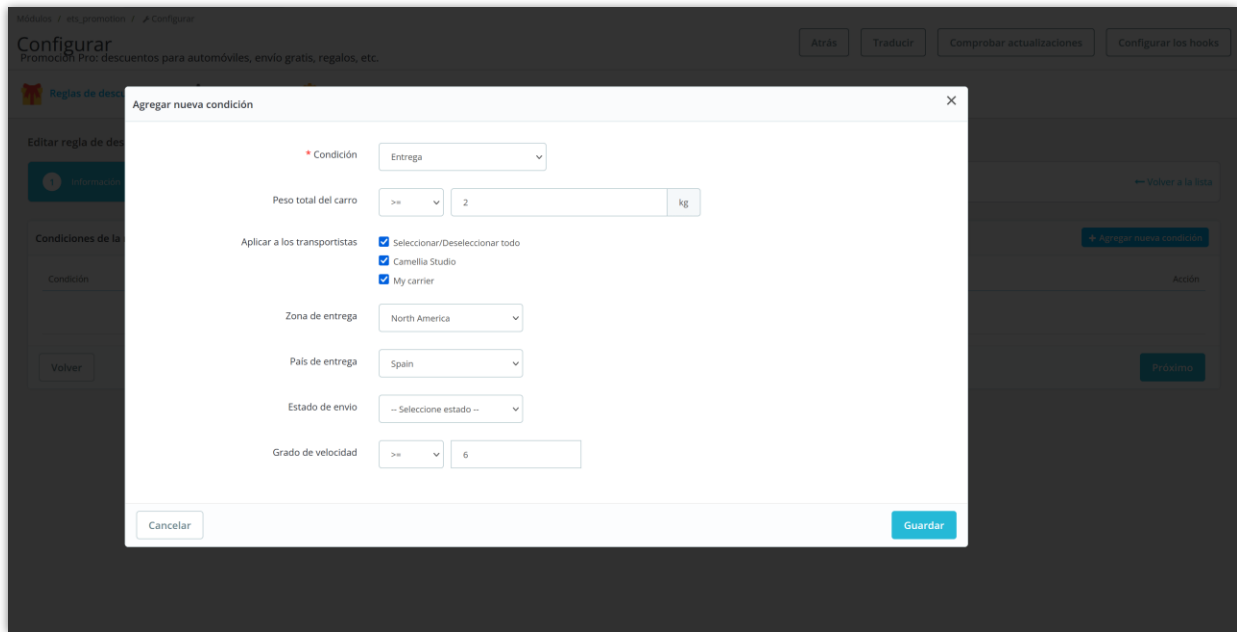
[Ocultar configuración avanzada](#)

Cancelar Guardar

## 2.8. Entrega

Los clientes con un pedido que cumpla con esta condición de entrega podrán utilizar la regla de descuento.

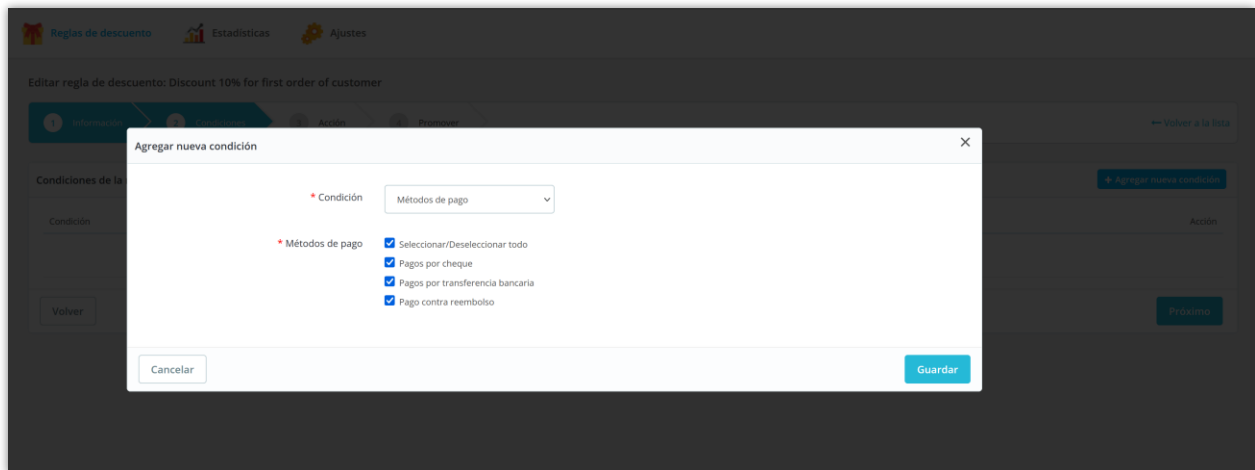
Haga clic en el botón "**Guardar**" para finalizar.



## 2.9. Métodos de pago

Los clientes con un pedido que cumpla con esta condición de método de pago podrán utilizar la regla de descuento.

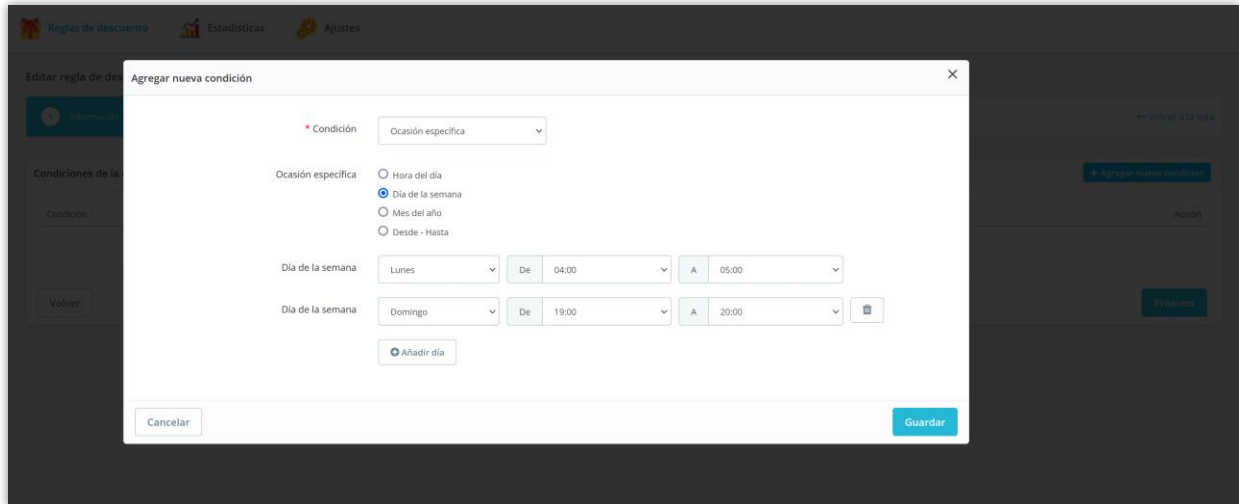
Haga clic en el botón "**Guardar**" para finalizar.



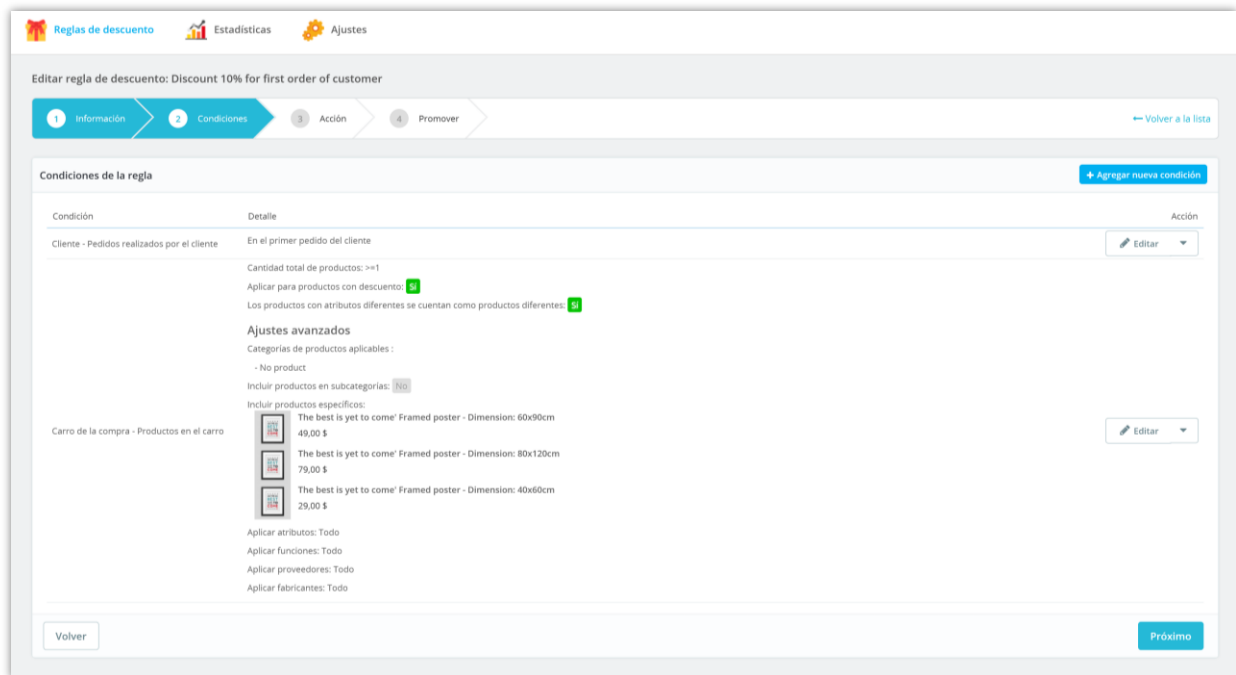
## 2.10. Ocasión específica

Defina la ocasión específica para aplicar la regla de descuento. Por ejemplo, "Golden weekend" (descuento por cada pedido de 17:00 a 21:00 todos los sábados y domingos), Semana Santa, Navidad, Cyber Monday, Black Friday, etc.

Haga clic en el botón "**Guardar**" para finalizar.



Puede agregar múltiples condiciones de descuento para una regla de descuento, editarlas o eliminarlas. Haga clic en el botón "**Siguiente**" para pasar al siguiente paso.



### 3. Acción

Nuestro módulo de descuento de PrestaShop le permite crear cualquier tipo de descuento agregando una acción de descuento específica y configurarlo como desee: *Envío gratis*, *10% de descuento en el valor total del carrito*, *Compre uno y llévese otro*, *20% de descuento en el tercer artículo*, *Compre X y obtén Y gratis*, y así sucesivamente.

#### 3.1. Descuento de gastos de envío

- **Aplicar envío gratis:** cuando los clientes apliquen el código de descuento, disfrutarán de envío gratis para su pedido.
- **Aplicar a transportistas:** seleccione los transportistas a los que se les aplicará esta acción de descuento.
- **Cómo mostrar el código de descuento:** seleccione cómo se aplicará el descuento al pedido del cliente.

Haga clic en el botón "**Guardar y siguiente**" para pasar al siguiente paso.



Reglas de descuento Estadísticas Ajustes

Editar regla de descuento: Discount 10% for first order of customer

1 Información 2 Condiciones 3 Acción 4 Promover [← Volver a la lista](#)

Editar regla de acción

\* Acción: Descuento de gastos de envío

Aplicar envío gratis:  Sí

\* Aplicar a los transportistas:

- Seleccionar/Deseleccionar todo
- Demo Promotion Pro
- My carrier
- My cheap carrier
- My light carrier

Cómo aplicar el código de descuento:

- Aplicar automáticamente cuando el carrito de compras cumple con la condición de descuento
- El cliente debe ingresar un código de descuento

Volver [Next](#)

### 3.2. Descuento por importe del pedido

Cuando los clientes cumplan con la(s) condición(es), se descontará el valor total de su carrito de compras. Puede configurar el valor del descuento en porcentaje o cantidad.

Haga clic en el botón "**Guardar y siguiente**" para pasar al siguiente paso.

Reglas de descuento Estadísticas Ajustes

Editar regla de descuento: Discount 10% for first order of customer

1 Información 2 Condiciones 3 Acción 4 Promover [← Volver a la lista](#)

Editar regla de acción

\* Acción: Descuento por importe del pedido

Dar descuento en el valor total del carrito:

- Porcentaje
- Cantidad

\* Valor de descuento: 10.00 %

Valor máximo de descuento: \$

Excluir impuestos antes de calcular el descuento:  Sí

Excluir la tarifa de envío antes de calcular el descuento:  Sí

Cómo aplicar el código de descuento:

- Aplicar automáticamente cuando el carrito de compras cumple con la condición de descuento
- El cliente debe ingresar un código de descuento

Volver [Next](#)

### 3.3. Producto de descuento

Cuando los clientes cumplan con la(s) condición(es), se le descontará un tipo de producto en su carrito de compras. Puede configurar el valor del descuento en porcentaje o cantidad.

Para establecer condiciones más detalladas para el tipo de producto con descuento, puede abrir la sección "**Ajustes avanzados**" y configurar sus opciones.

Haga clic en el botón "**Guardar y siguiente**" para pasar al siguiente paso.

Reglas de descuento Estadísticas Ajustes

Editar regla de descuento: Discount 10% for first order of customer

1 Información 2 Condiciones 3 Acción 4 Promover [← Volver a la lista](#)

Editar regla de acción

\* Acción: Descuento del producto

Dar descuento en el producto

- Producto más barato en carrito de compras
- Producto más caro en carrito de compras
- Producto con menor cantidad en carrito de compras
- Producto con mayor cantidad en carrito de compras

Descuento

- Porcentaje
- Cantidad

\* Valor de descuento: 5 %

Valor máximo de descuento: 100 \$

Aplicar para productos con descuento:  No

Los productos con diferentes atributos se cuentan como productos diferentes:  Si

Ajustes avanzados

Categorías de productos aplicables

- Todas las categorías de productos
- Categorías específicas de productos

Excluir productos:

Aplicar a todos los atributos:  Si

Aplicar a todas las características:  Si

Aplicar a todos los fabricantes:  Si

Solicitar precio del producto:   \$

Solicitar cantidad de stock disponible:

[↑ Ocultar configuración avanzada](#)

Cómo aplicar el código de descuento

- Aplicar automáticamente cuando el carrito de compras cumple con la condición de descuento
- El cliente debe ingresar un código de descuento

### 3.4. Compra más de X unidades – Obtén descuento en todas las unidades

Si los clientes **compran más de X unidades de un mismo producto**, podrán obtener un descuento. Cuando los clientes aplican el descuento, **todos los productos o un tipo de producto seleccionado en su carrito de compras serán descontados**. Puede configurar el valor del descuento en porcentaje o cantidad.

Editar regla de descuento: Discount 10% for first order of customer

1 Información 2 Condiciones 3 Acción 4 Promover [← Volver a la lista](#)

Editar regla de acción

\* Acción

\* Compra  unidades o más del mismo producto

Obtenga descuento en todas las unidades  Porcentaje  Cantidad

\* Valor de descuento  %

Valor máximo de descuento  \$

Aplicar descuento en  Todos los productos en carrito de compras  Producto más barato en carrito de compras  Producto más caro en carrito de compras  Producto con menor cantidad en carrito de compras  Producto con mayor cantidad en carrito de compras

Aplicar para productos con descuento  SI

Los productos con diferentes atributos se cuentan como productos diferentes  SI

Ajustes avanzados

Categorías de productos aplicables  Todas las categorías de productos  Categorías específicas de productos

Excluir productos

Aplicar a todos los atributos  SI

Aplicar a todas las características  SI

Aplicar a todos los fabricantes  SI

Solicitar precio del producto   \$

Solicitar cantidad de stock disponible

[Ocultar configuración avanzada](#)

Cómo aplicar el código de descuento  Aplicar automáticamente cuando el carrito de compras cumple con la condición de descuento  El cliente debe ingresar un código de descuento

Haga clic en el botón **"Guardar y siguiente"** para pasar al siguiente paso.

Veamos un ejemplo: si los clientes compran más de 2 artículos de un mismo producto, obtendrán un 5% de descuento ( $\$1625 * 5\% = \$81.25$ ) para su carrito de compras.

The screenshot shows a shopping cart titled "CARRITO" with two items: "Color Block Serving Set" (475,00 \$) and "Color block napkins" (100,00 \$). The quantity of the serving set is 3, and the quantity of the napkins is 2. A red dashed box highlights the quantity input fields, and a callout bubble indicates "Compra más de 2 unidades del mismo producto". To the right, a summary table shows the total amount of 1,552,75 \$, including a discount of -81,25 \$. A message states: "El cliente puede aplicar este código de descuento para obtener un 5% de descuento".

Item	Price
5 artículos	1.625,00 \$
Descuento(s)	- 81,25 \$
Transporte	9,00 \$
Total (impuestos excl.)	1.552,75 \$
<b>Total (impuestos incl.)</b>	<b>1.552,75 \$</b>
Impuestos: 0,00 \$	

Item	Price
Color Block Serving Set	1.425,00 \$
Color block napkins	200,00 \$

### 3.5. Compre X unidades: obtenga descuento en las próximas unidades del mismo producto

Si los clientes **compran X unidades de un mismo producto**, podrán obtener un descuento. Cuando los clientes apliquen el código de descuento, **se descontarán las próximas unidades de ese mismo producto en su carrito de compras**. Puede configurar el valor del descuento en porcentaje o cantidad.

Reglas de descuento Estadísticas Ajustes

Editar regla de descuento: Discount 10% for first order of customer

1 Información 2 Condiciones 3 Acción 4 Promover [← Volver a la lista](#)

Editar regla de acción

\* Acción

\* Comprar  unidades del mismo producto

Dar descuento en carrito de compras

- Gratis en la siguiente unidad del mismo producto
- Dar porcentaje de descuento en la próxima unidad del mismo producto
- Dar monto de descuento en la próxima unidad del mismo producto

\* Valor de descuento  %

Valor máximo de descuento  \$

Aplicar en el siguiente  unidades del mismo producto  
Dejar en blanco para aplicar en todas las próximas unidades del mismo producto

Aplicar para productos con descuento  Sí

Aplicar acción en

- Todos los productos en carrito de compras
- Producto más barato en carrito de compras
- Producto más caro en carrito de compras
- Producto con menor cantidad en carrito de compras
- Producto con mayor cantidad en carrito de compras

Repite la acción

- Una vez por 1 producto
- Múltiples veces por 1 producto

Los productos con diferentes atributos se cuentan como productos diferentes  Sí

Ajustes avanzados

Categorías de productos aplicables

- Todas las categorías de productos
- Categorías específicas de productos

Excluir productos

Aplicar a todos los atributos  Sí

Aplicar a todas las características  Sí

Aplicar a todos los fabricantes  Sí

Solicitar precio del producto   \$

Solicitar cantidad de stock disponible

[↑ Ocultar configuración avanzada](#)

Cómo aplicar el código de descuento

- Aplicar automáticamente cuando el carrito de compras cumple con la condición de descuento
- El cliente debe ingresar un código de descuento

\* Código de descuento

Este es el código que los usuarios deben ingresar para aplicar el cupón a un carrito. Cree su propio código o genere uno haciendo clic en "Generar".

Destacar  Sí  
Si el cupón aún no está en el carrito, se mostrará en el resumen del carrito.

Haga clic en el botón **"Guardar y siguiente"** para pasar al siguiente paso.

Ejemplo: configuramos una acción "Compre 3 unidades del mismo producto - Obtenga un 5% de descuento en las próximas unidades de ese producto".

Si los clientes compran 6 artículos de un producto (*servilletas Color block*), obtendrán un 5% de descuento por los 3 artículos de ese producto:  $(\$100 \times 3) \times 5\% = \$15$ .

The screenshot shows a shopping cart titled 'CARRITO' with two items:

- Color Block Serving Set: 2 units, 475,00 \$ each, total 950,00 \$.
- Color block napkins: 6 units, 100,00 \$ each, total 600,00 \$.

The total cart value is 1,550,00 \$. A discount of 15,00 \$ is applied to the napkins, resulting in a total of 1,548,00 \$ (including taxes). A 'Sample rule' is highlighted with a dashed pink box, showing a discount of -15,00 \$.

Below the cart, there is a link to 'Continuar comprando' and a list of policies: Security policy, Delivery policy, and Return policy, all of which can be edited with the Customer Reassurance module.

### 3.6. Compre el producto X: obtenga el producto Y gratis (o con descuento)

Si los clientes **compran un producto específico X**, podrán obtener el descuento. Cuando los clientes aplican el descuento, **pueden obtener otra unidad del producto X gratis u obtener un precio de descuento por otra unidad del producto X**. Puede configurar el valor del descuento en porcentaje o cantidad.

Reglas de descuento Estadísticas Ajustes

Editar regla de descuento: Discount 10% for first order of customer

1 Información 2 Condiciones 3 Acción 4 Promover [Volver a la lista](#)

Editar regla de acción

\* Acción

Conseguir  Producto nuevo de regalo (Gratis)  
 Nuevo producto con precio de descuento

\* Seleccione los productos para regalar como obsequio

\* Cantidad de producto

Agregar producto seleccionado al carrito  Automáticamente  
 Deje que el cliente elija

Cómo aplicar el código de descuento  Aplicar automáticamente cuando el carrito de compras cumple con la condición de descuento  
 El cliente debe ingresar un código de descuento

\* Código de descuento

Este es el código que los usuarios deben ingresar para aplicar el cupón a un carrito. Cree su propio código o genere uno haciendo clic en 'Generar'.


Destacar  Sí  
Si el cupón aún no está en el carrito, se mostrará en el resumen del carrito.

Haga clic en el botón **"Guardar y siguiente"** para pasar al siguiente paso.

Ejemplo: configuramos una acción "Compre 1 unidad de *Servilletas Color block* - Obtenga 1 unidad gratis".

my store HOME ART DECOR STATIONERY WOMEN MEN ACCESSORIES

**CARRITO**

 Color block napkins 100,00 \$

1   100,00 \$


[Continuar comprando](#)

1 artículo	100,00 \$
Transporte	8,00 \$
Total (impuestos excl.)	108,00 \$
<b>Total (impuestos incl.)</b>	<b>108,00 \$</b>
Impuestos: 0,00 \$	

Código promoción:


[Cerca](#)

Aprovecha nuestras ofertas exclusivas:  
**SAMPLE\_CODE - Sample rule**

 Security policy (edit with the Customer Reassurance module)

my store HOME ART DECOR STATIONERY WOMEN MEN ACCESSORIES

### CARRITO




Color block napkins  
100,00 \$

100,00 \$

[← Continuar comprando](#)

### Por favor, elige el regalo del producto



Color block napkins  
~~100,00 \$~~  
0,00 \$

1 artículo	100,00 \$
Descuento(s)	- 100,00 \$
Transporte	8,00 \$
Total (impuestos excl.)	8,00 \$
<b>Total (impuestos incl.)</b>	<b>8,00 \$</b>
Impuestos: 0,00 \$	


Sample rule ~~-100,00 \$~~

[¿Tienes un código de promoción?](#)

- Security policy (edit with the Customer Reassurance module)
- Delivery policy (edit with the Customer Reassurance module)
- Return policy (edit with the Customer Reassurance module)

my store HOME ART DECOR STATIONERY WOMEN MEN ACCESSORIES

### CARRITO




Color block napkins  
100,00 \$

200,00 \$

[← Continuar comprando](#)

### Por favor, elige el regalo del producto



Color block napkins  
~~100,00 \$~~  
0,00 \$

2 artículos	200,00 \$
Descuento(s)	- 100,00 \$
Transporte	9,00 \$
Total (impuestos excl.)	109,00 \$
<b>Total (impuestos incl.)</b>	<b>109,00 \$</b>
Impuestos: 0,00 \$	

Sample rule ~~-100,00 \$~~

[¿Tienes un código de promoción?](#)

- Security policy (edit with the Customer Reassurance module)
- Delivery policy (edit with the Customer Reassurance module)
- Return policy (edit with the Customer Reassurance module)

**3.7. Compre más de X unidades: obtenga un descuento en las próximas todas las unidades**



Si los clientes **compran más de X unidades de todos los productos** en el carrito de compras, podrán obtener el descuento. Cuando los clientes aplican el código de descuento, **excluyen las X unidades del tipo de producto seleccionado, se descontarán todas las unidades restantes en el carrito de compras**. Puede configurar el valor del descuento en porcentaje o cantidad.

Reglas de descuento Estadísticas Ajustes

Editar regla de descuento: Discount 10% for first order of customer

1 Información 2 Condiciones 3 Acción 4 Promover [← Volver a la lista](#)

Editar regla de acción

\* Acción

\* Comprar  unidades de productos

Consiguir  Porcentaje de descuento en próximos productos  
 Cantidad de descuento en los próximos productos

\* Valor de descuento  %

Valor máximo de descuento  \$

Empezar a contar la cantidad desde  Producto más barato en carrito de compras  
 Producto más caro en carrito de compras  
 Producto con menor cantidad en carrito de compras  
 Producto con mayor cantidad en carrito de compras

Aplicar para productos con descuento  Si

Ajustes avanzados

Categorías de productos aplicables  Todas las categorías de productos  
 Categorías específicas de productos

Excluir productos

Aplicar a todos los atributos  Si

Aplicar a todas las características  Si

Aplicar a todos los fabricantes  Si

Solicitar precio del producto   \$

Solicitar cantidad de stock disponible

[↑ Ocultar configuración avanzada](#)

Cómo aplicar el código de descuento  Aplicar automáticamente cuando el carrito de compras cumple con la condición de descuento  
 El cliente debe ingresar un código de descuento

\* Código de descuento

Este es el código que los usuarios deben ingresar para aplicar el cupón a un carrito. Cree su propio código o genere uno haciendo clic en "Generar".

Destacar  Si  
Si el cupón aún no está en el carrito, se mostrará en el resumen del carrito.

Haga clic en el botón **"Guardar y siguiente"** para pasar al siguiente paso.

Ejemplo: configuramos una acción "Compre más de 2 unidades del producto más caro en el carrito de compras: obtenga un descuento en las próximas todas las unidades".

The screenshot shows a shopping cart titled "CARRITO" with three items:

- Color block napkins: 4 units, 100,00 \$ each, total 400,00 \$.
- Color Block Serving Set: 2 units, 475,00 \$ each, total 950,00 \$.
- Color Block Tea Set: 2 units, 220,00 \$ each, total 440,00 \$.

The "Color Block Serving Set" item is highlighted with a pink dashed border, indicating it is the most expensive item in the cart. The cart summary on the right shows:


- 8 artículos: 1.790,00 \$
- Transporte: 11,00 \$
- Total (impuestos excl.): 1.801,00 \$
- Total (impuestos incl.): 1.801,00 \$**
- Impuestos: 0,00 \$

Below the summary, there is a "Código promoción" field with an "Agregar" button and a "Cerca" link. A promotional message states: "Aprovecha nuestras ofertas exclusivas: **SAMPLE\_CODE** - Sample rule". A "FINALIZAR COMPRA" button is also present. At the bottom right, there are links for "Security policy", "Delivery policy", and "Return policy", all with "(edit with the Customer Reassurance module)".

Excepto 2 unidades del producto más caro (*Juego de porción de bloque de color*), todos los productos restantes tendrán un descuento del 5%: **(\$400 + \$440) \* 5% = \$42**.


my store HOME ART DECOR STATIONERY WOMEN MEN ACCESSORIES

### CARRITO




Color block napkins  
100,00 \$

4 400,00 \$



Color Block Serving Set  
475,00 \$

2 950,00 \$



Color Block Tea Set  
220,00 \$

2 440,00 \$




[← Continuar comprando](#)

8 artículos	1.790,00 \$
Descuento(s)	-42,00 \$
Transporte	11,00 \$
Total (impuestos excl.)	1.759,00 \$
<b>Total (impuestos incl.)</b>	<b>1.759,00 \$</b>
Impuestos: 0,00 \$	

Sample rule -42,00 \$

[¿Tienes un código de promoción?](#)

FINALIZAR COMPRA

-  Security policy  
(edit with the Customer Reassurance module)
-  Delivery policy  
(edit with the Customer Reassurance module)
-  Return policy  
(edit with the Customer Reassurance module)

### 3.8. Compre más de \$X en el tipo de producto seleccionado: obtenga un descuento en todos los próximos productos

Si **los clientes compran más de \$X en el tipo de producto seleccionado**, los clientes podrán obtener el descuento. Cuando los clientes apliquen el descuento, **se descontarán todos los productos del carrito de la compra, empieza a contar a partir del tipo de producto seleccionado**. Puede configurar el valor del descuento en porcentaje o cantidad.

Reglas de descuento Estadísticas Ajustes

Editar regla de descuento: Discount 10% for first order of customer

1 Información 2 Condiciones 3 Acción 4 Promover [← Volver a la lista](#)

Editar regla de acción

\* Acción

\* Comprar  Cantidad (\$) de productos

Conseguir  Porcentaje de descuento en próximos productos  
 Cantidad de descuento en los próximos productos

\* Valor de descuento  %

Valor máximo de descuento  \$

Empezar a contar la cantidad desde  Producto más barato en carrito de compras  
 Producto más caro en carrito de compras  
 Producto con menor cantidad en carrito de compras  
 Producto con mayor cantidad en carrito de compras

Aplicar para productos con descuento  Sí

**Ajustes avanzados**

Categorías de productos aplicables  Todas las categorías de productos  
 Categorías específicas de productos

Excluir productos

Aplicar a todos los atributos  Sí

Aplicar a todas las características  Sí

Aplicar a todos los fabricantes  Sí

Solicitar precio del producto   \$

Solicitar cantidad de stock disponible

[↑ Ocultar configuración avanzada](#)

Cómo aplicar el código de descuento  Aplicar automáticamente cuando el carrito de compras cumple con la condición de descuento  
 El cliente debe ingresar un código de descuento

\* Código de descuento

Este es el código que los usuarios deben ingresar para aplicar el cupón a un carrito. Cree su propio código o genere uno haciendo clic en "Generar".







Destacar  Sí  
Si el cupón aún no está en el carrito, se mostrará en el resumen del carrito.

Haga clic en el botón **"Guardar y siguiente"** para pasar al siguiente paso.

Ejemplo: configuramos una acción "Compre más de \$ 500 del producto más caro en el carrito de compras: obtenga un descuento en todos los próximos productos".

my store HOME ART DECOR STATIONERY WOMEN MEN ACCESSORIES

### CARRITO

	Color block napkins 100,00 \$	1	100,00 \$	
	Color Block Tea Set 220,00 \$	1	220,00 \$	
	Wheat Leaf Cup and Saucer Set 500,00 \$	1	500,00 \$	

[← Continuar comprando](#)




3 artículos	820,00 \$
Transporte	8,00 \$
Total (impuestos excl.)	828,00 \$
<b>Total (impuestos incl.)</b>	<b>828,00 \$</b>
Impuestos: 0,00 \$	

Código promoción  [Agregar](#)

[Cerca](#)

Aprovecha nuestras ofertas exclusivas:  
**SAMPLE\_CODE - Sample rule**







[FINALIZAR COMPRA](#)

-  Security policy (edit with the Customer Reassurance module)
-  Delivery policy (edit with the Customer Reassurance module)
-  Return policy (edit with the Customer Reassurance module)

Excepto el producto más caro (*juego de taza y plato de hoja de trigo*), todos los productos restantes tendrán un descuento del 5%:  $(\$220 + \$100) * 5\% = \$16$ .


my store HOME ART DECOR STATIONERY WOMEN MEN ACCESSORIES

### CARRITO

	Color block napkins 100,00 \$	1	100,00 \$	
	Color Block Tea Set 220,00 \$	1	220,00 \$	
	Wheat Leaf Cup and Saucer Set 500,00 \$	1	500,00 \$	




[← Continuar comprando](#)

3 artículos	820,00 \$
Descuento(s)	- 16,00 \$
Transporte	8,00 \$
Total (impuestos excl.)	812,00 \$
<b>Total (impuestos incl.)</b>	<b>812,00 \$</b>
Impuestos: 0,00 \$	

Sample rule **-16,00 \$** 

[¿Tienes un código de promoción?](#)

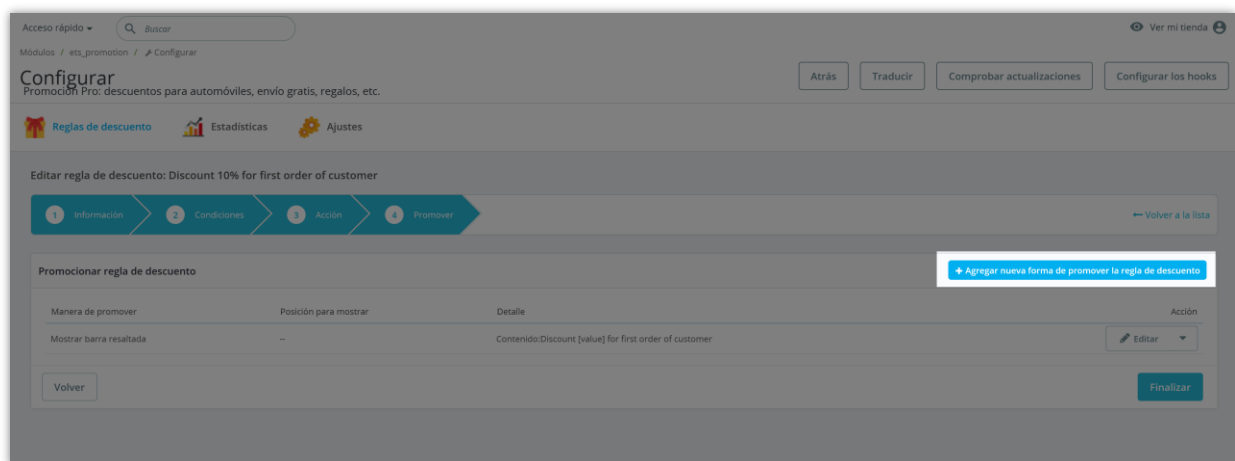
[FINALIZAR COMPRA](#)

-  Security policy (edit with the Customer Reassurance module)
-  Delivery policy (edit with the Customer Reassurance module)
-  Return policy (edit with the Customer Reassurance module)

## 4. Promover

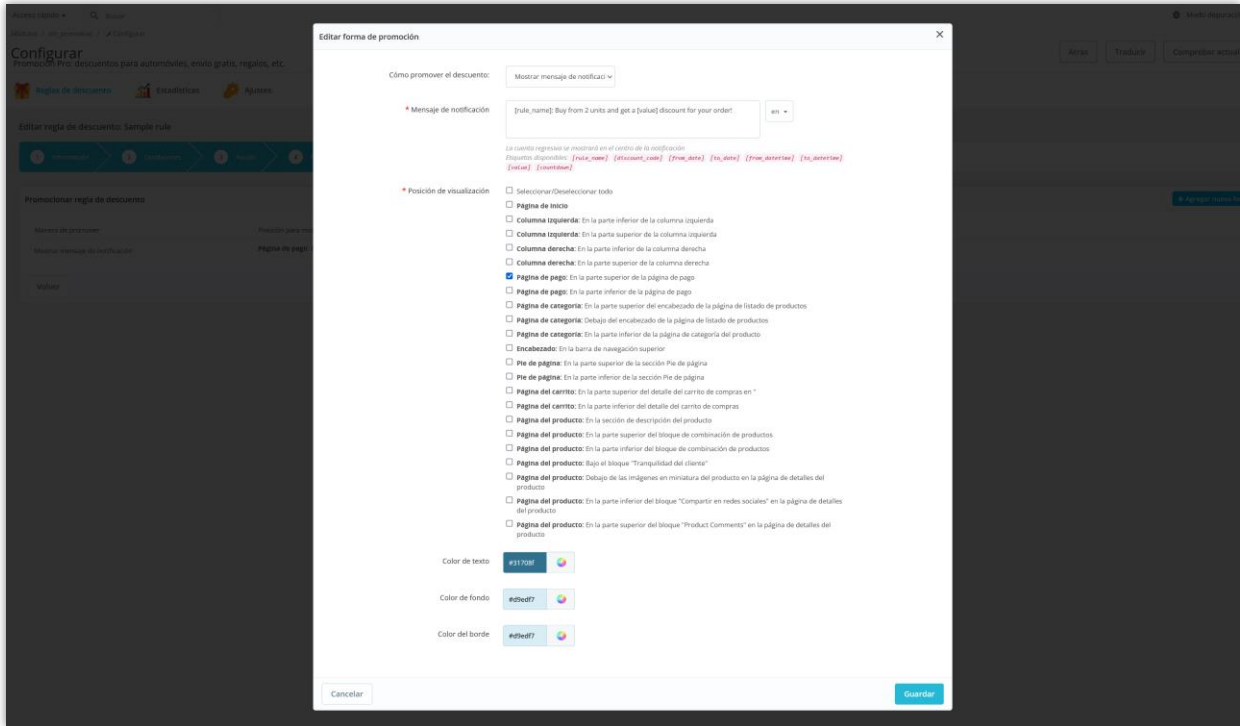
**Promoción Pro** también admite 4 formas de promocionar su oferta de descuento a los clientes: mostrar un mensaje de notificación, un banner, una ventana emergente y una barra resaltada.

Para agregar una nueva forma de promoción, haga clic en el botón "**Agregar una nueva forma de promover la regla de descuento**".

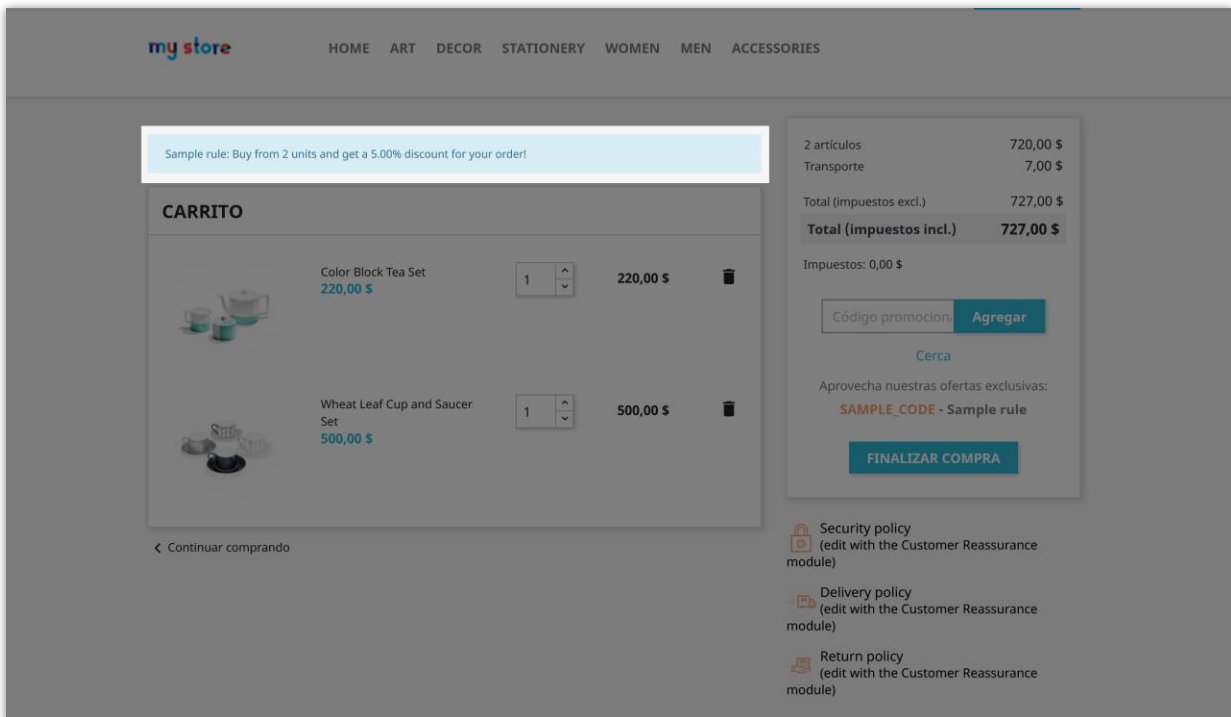


### 4.1. Mensaje de notificación

- Puede utilizar las etiquetas disponibles para insertar los valores específicos en el mensaje de notificación. También puede ingresar un mensaje de notificación en varios idiomas.
- Seleccione la(s) posición(es) para mostrar su mensaje de notificación.
- Haga clic en el botón "**Guardar**" para finalizar.

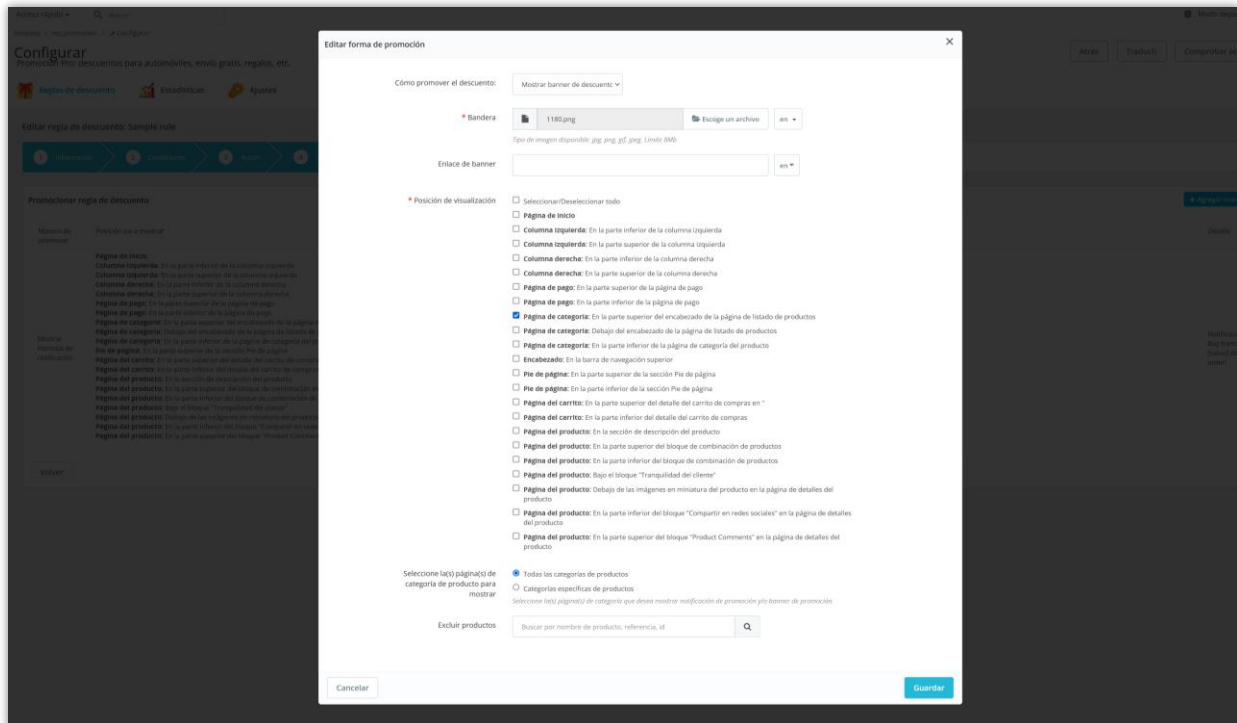


A continuación, se muestra un ejemplo de mensaje de notificación en la página del carrito de compras.



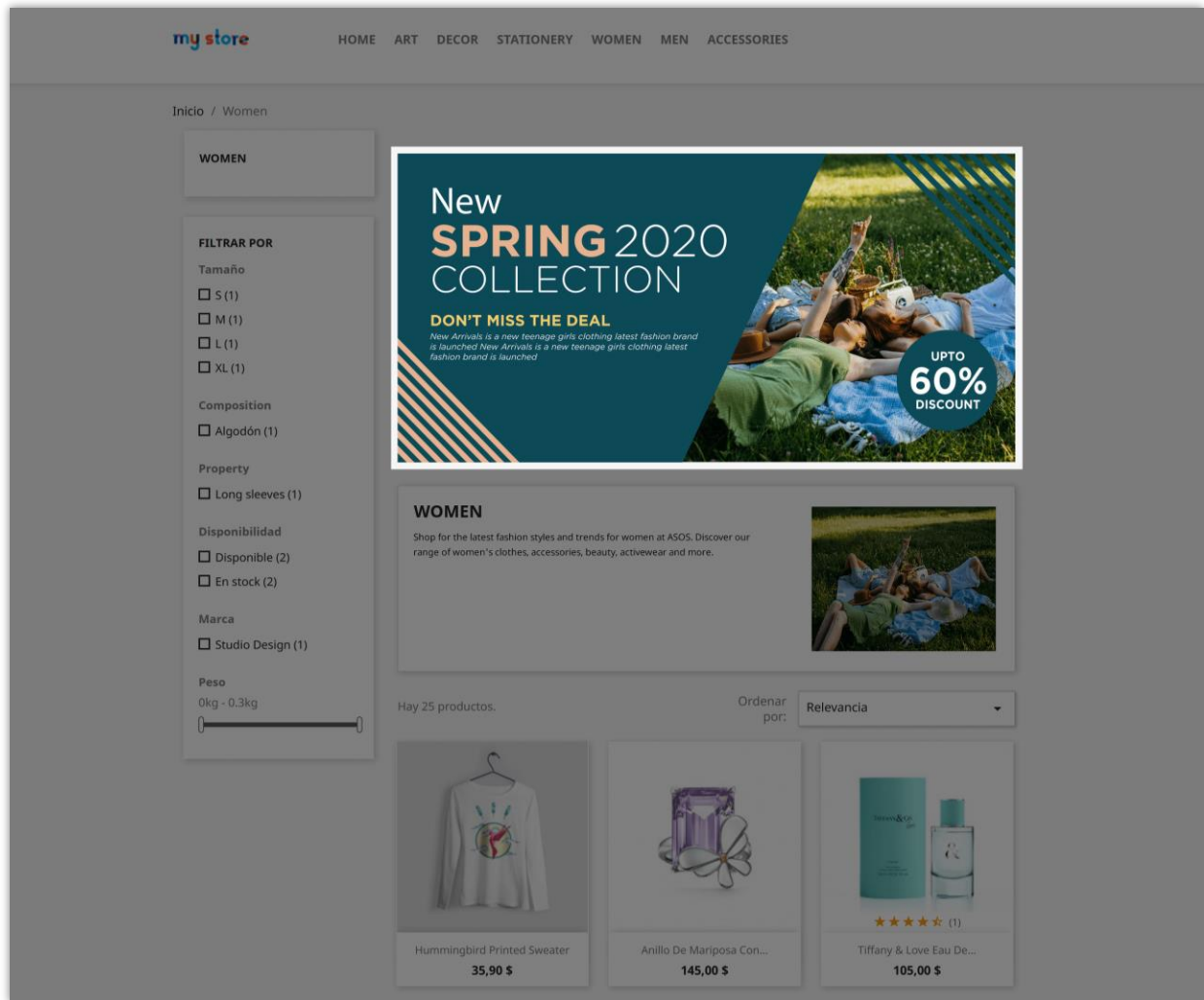
## 4.2. Bandera

- Puedes subir un banner para promocionar la regla de descuento. Tipo de imagen disponible: jpg, png, gif.
- Tanto el banner como el enlace del banner se pueden cargar en varios idiomas.
- Seleccione la(s) posición(es) para mostrar su banner.
- Haga clic en el botón "**Guardar**" para finalizar.



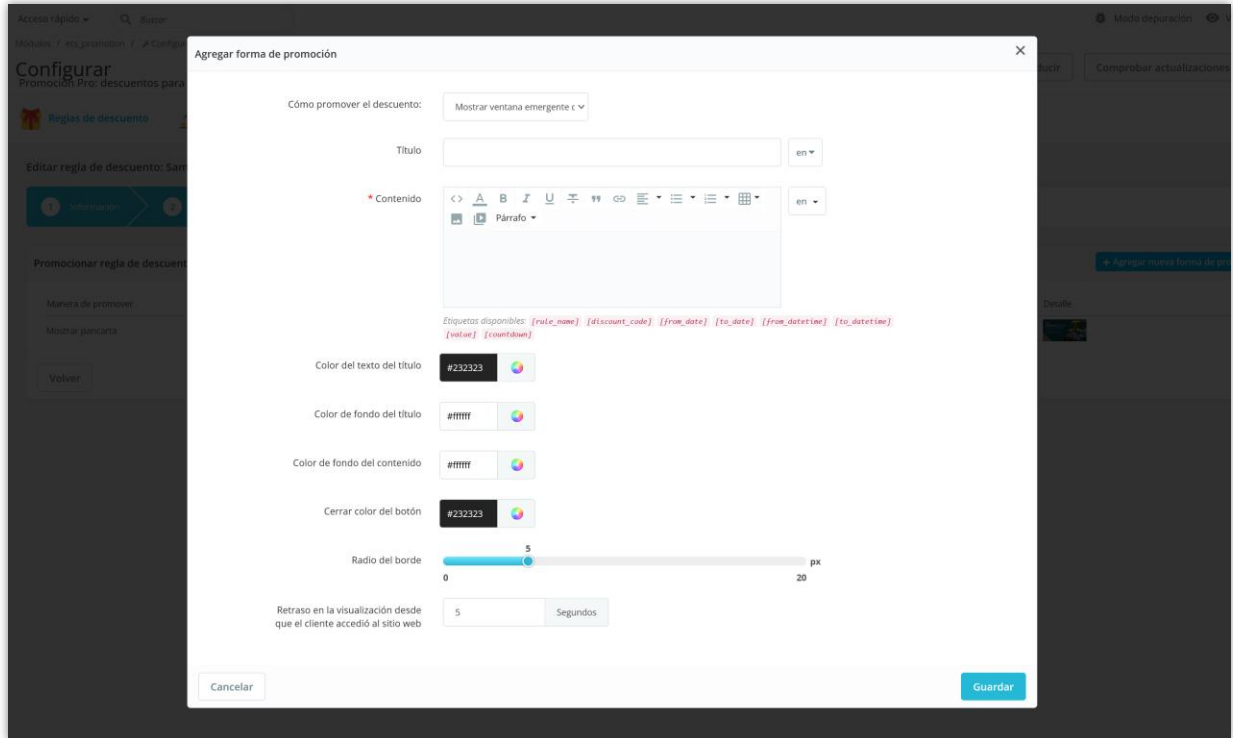
A continuación, se muestra un ejemplo de banner en la página de categoría.



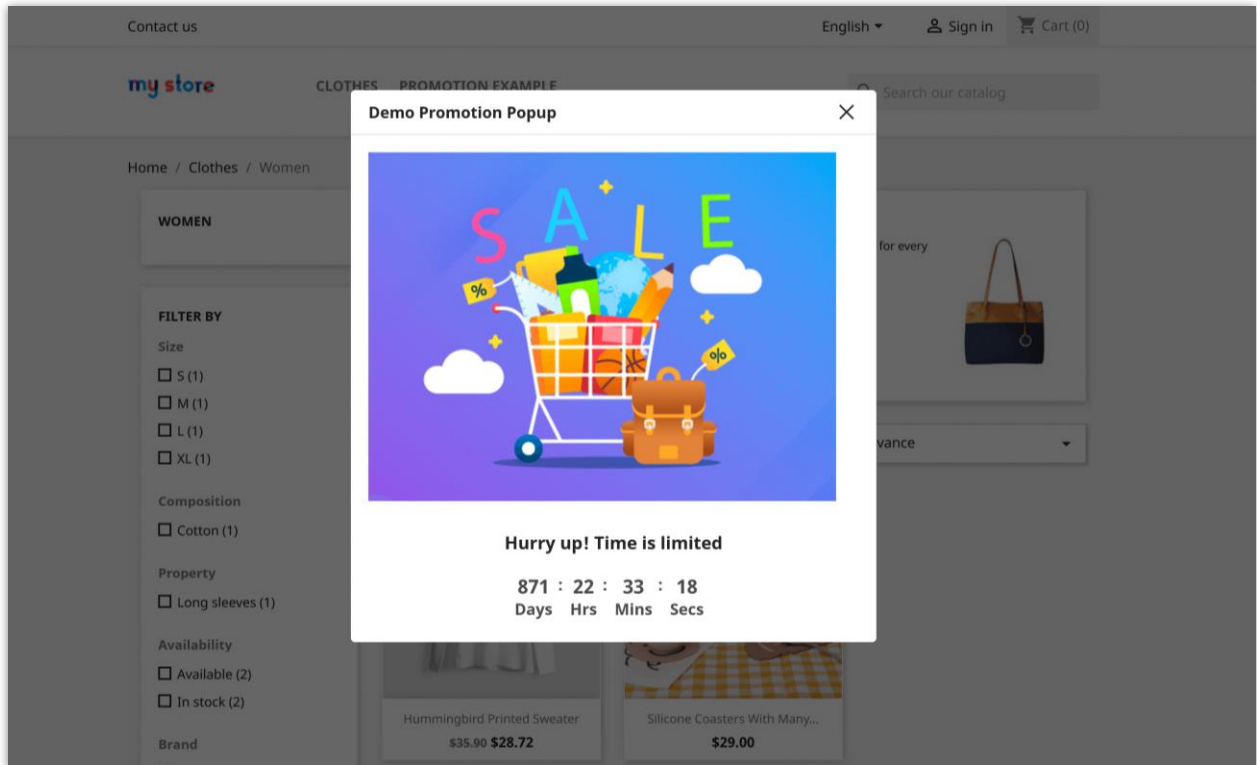


### 4.3. Surgir

- Puede usar las etiquetas disponibles para insertar los valores específicos en el contenido emergente. También puede ingresar el título de la ventana emergente y el contenido de la ventana emergente en varios idiomas.
- Personaliza el color de los elementos emergentes como quieras.
- Haga clic en el botón "**Guardar**" para finalizar.



A continuación, se muestra un ejemplo de ventana emergente de descuento.



#### 4.4. Barra de resaltado

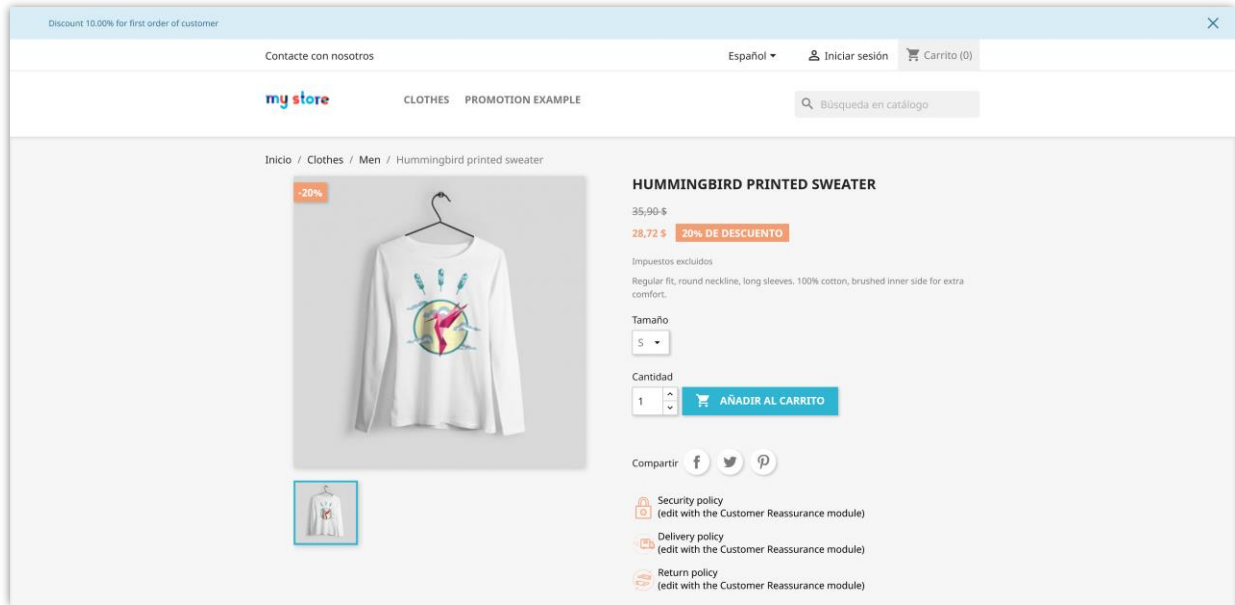
- Puede utilizar las etiquetas disponibles para insertar los valores específicos en el contenido de la barra de resaltado. También puede ingresar el contenido de la barra de resaltado en varios idiomas.
- Personaliza el color como quieras.
- Haga clic en el botón "**Guardar**" para finalizar.

The screenshot shows a configuration interface for a promotion rule. A modal dialog titled "Agregar forma de promoción" is open, allowing the user to customize the promotion bar. The dialog includes the following fields and options:

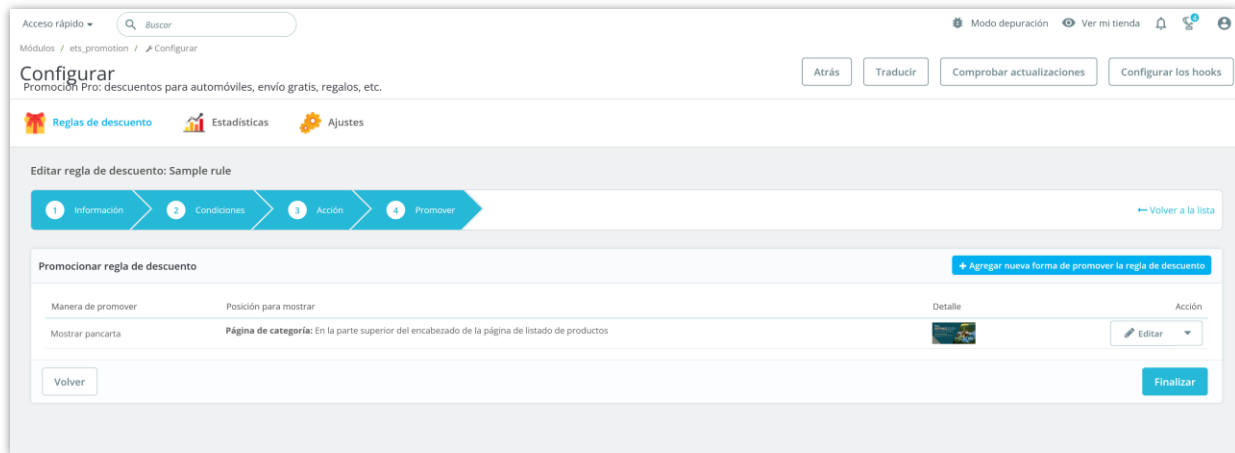
- Cómo promover el descuento:** A dropdown menu set to "Mostrar notificación de barra".
- \* Contenido:** A text input field with a language dropdown set to "en". Below the input, there is a note: "La cuenta regresiva se mostrará a la derecha de la barra de resaltado" and a list of available tags: "Etiquetas disponibles: [rule\_name] [discount\_code] [from\_date] [to\_date] [from\_datetime] [to\_datetime] [value] [countdown]".
- Color de texto:** A color picker set to "#31708f".
- Color de fondo:** A color picker set to "#d9edf7".
- Cerrar color del botón:** A color picker set to "#31708f".

At the bottom of the dialog, there are "Cancelar" and "Guardar" buttons.

A continuación, se muestra un ejemplo de una barra de resaltado.



Puede utilizar varias formas de promoción para cada regla de descuento. Haga clic en el botón "**Finalizar**" para completar la configuración de una regla de descuento.



## IV. ESTADÍSTICAS

Las estadísticas lo ayudan a realizar un seguimiento de las actividades de las reglas de descuento en su tienda: estado de la regla, número de pedidos con código de descuento aplicado, etc.

Módulos / ets\_promotion / Configurar

Configurar  
Promoción Pro: descuentos para automóviles, envío gratis, regalos, etc.

Atrás Traducir Comprobar actualizaciones Configurar los hooks

Reglas de descuento Estadísticas Ajustes

Reglas de descuento 12 [+ Agregar nueva regla de descuento](#)

ID	Nombre	Código	Acción	Cant.	Fecha 'Desde'	Fecha 'Hasta'	Activo	Prioridad	Acción
1	Discount 10% for first order of customer	--	Descuento por importe del pedido	9993	13/08/2021 17:01:59	17/09/2025 00:00:00	✓	1	<a href="#">Editar</a>
2	Discount 15% on customer birthday	--	Descuento por importe del pedido	9998	14/08/2021 07:35:02	14/09/2025 07:35:02	✓	1	<a href="#">Editar</a>
3	Discount 5% when purchasing products on weekend	--	Descuento por importe del pedido	9998	14/08/2021 07:47:30	14/09/2025 07:47:30	✓	1	<a href="#">Editar</a>
4	Purchase more than \$50 to get Free ship	--	Descuento de gastos de envío	9998	14/08/2021 08:03:02	14/09/2025 08:03:02	✓	1	<a href="#">Editar</a>
5	Purchase more than \$50 to get Free ship	--	Compre el producto X - Obtenga el producto Y gratis (o con descuento)	994	14/08/2021 08:17:47	14/09/2025 08:17:47	✓	1	<a href="#">Editar</a>
6	Discount for women only on 8/3	--	Descuento por importe del pedido	1000	14/08/2021 08:35:28	14/07/2025 08:35:28	✓	1	<a href="#">Editar</a>
7	Discount 5% when pay by check	--	Descuento por importe del pedido	993	14/08/2021 08:40:03	14/09/2025 08:40:03	✓	1	<a href="#">Editar</a>
8	Purchase more than \$150 then able to select a gift with a discount price of 50%	--	Compre el producto X - Obtenga el producto Y gratis (o con descuento)	9999	14/08/2021 14:14:43	14/09/2025 14:14:43	✓	1	<a href="#">Editar</a>
9	Purchase more than 2 quantities of same product, then get 10% on all quantities of that product	--	Compra más de X unidades - Obtén descuento en todas las unidades	9999	14/08/2021 14:30:27	14/09/2025 14:30:27	✓	1	<a href="#">Editar</a>
10	Purchase from 3 products then get 20% on all other products on cart	--	Compra más de X unidades - Obtén descuento en las próximas todas las unidades	9999	16/08/2021 08:50:48	16/09/2025 08:50:48	✓	1	<a href="#">Editar</a>
11	Purchase from 3 products then get 20% on all other products on cart	--	Descuento por importe del pedido	9996	16/08/2021 09:04:55	16/09/2025 09:04:55	✓	1	<a href="#">Editar</a>
12	Purchase more than 5 product quantity in cart then get 20% discount on the most expensive product	--	Descuento del producto	9999	15/08/2021 10:23:48	16/09/2025 10:23:48	✓	1	<a href="#">Editar</a>

Mostrando 1 a 12 de 12 (1 páginas) Artículos por página: 20

Ver informe detallado de una regla de descuento:

Reglas de descuento Estadísticas Ajustes

Ver informe de descuento

Nombre de la regla [Purchase more than \\$50 to get Free ship](#)  
 Código de descuento --  
 Fecha de creación 2021-08-14 08:18:52  
 Descuento total aplicado 6  
 Clientes nuevos totales 3  
 Importe total del pedido 511,80 \$

Descuento aplicado al pedido

Solicitar ID	Pedido Referencia	Cliente	Productos	Cantidad original	Monto de pago	Importe de descuento	Fecha agregada	Acción
31	<a href="#">NQLAUQRX</a>	<a href="#">ETS BA</a>		205,80 \$	103,90 \$	101,90 \$	14/08/2021 08:35:03	<a href="#">Ver pedido</a>
38	<a href="#">ZLV5JFTSM</a>	<a href="#">Loyalty Demo</a>		155,80 \$	53,90 \$	101,90 \$	16/08/2021 10:22:39	<a href="#">Ver pedido</a>
46	<a href="#">DINMLNATJ</a>	<a href="#">Anna Test</a>		35,00 \$	35,00 \$	0,00 \$	13/05/2022 08:58:34	<a href="#">Ver pedido</a>
50	<a href="#">LOFFCDBRK</a>	<a href="#">gfgdf gfgfd</a>		120,90 \$	107,00 \$	13,90 \$	18/10/2022 19:23:35	<a href="#">Ver pedido</a>
51	<a href="#">HTXOHSYNY</a>	<a href="#">Demo Demo</a>		120,90 \$	107,00 \$	13,90 \$	07/03/2023 18:55:43	<a href="#">Ver pedido</a>
53	<a href="#">UEFRYABYW</a>	<a href="#">Konrad d</a>		105,00 \$	105,00 \$	0,00 \$	25/04/2023 21:38:57	<a href="#">Ver pedido</a>

[← Volver a la lista](#)

## V. AJUSTES

### 1. Configuración general

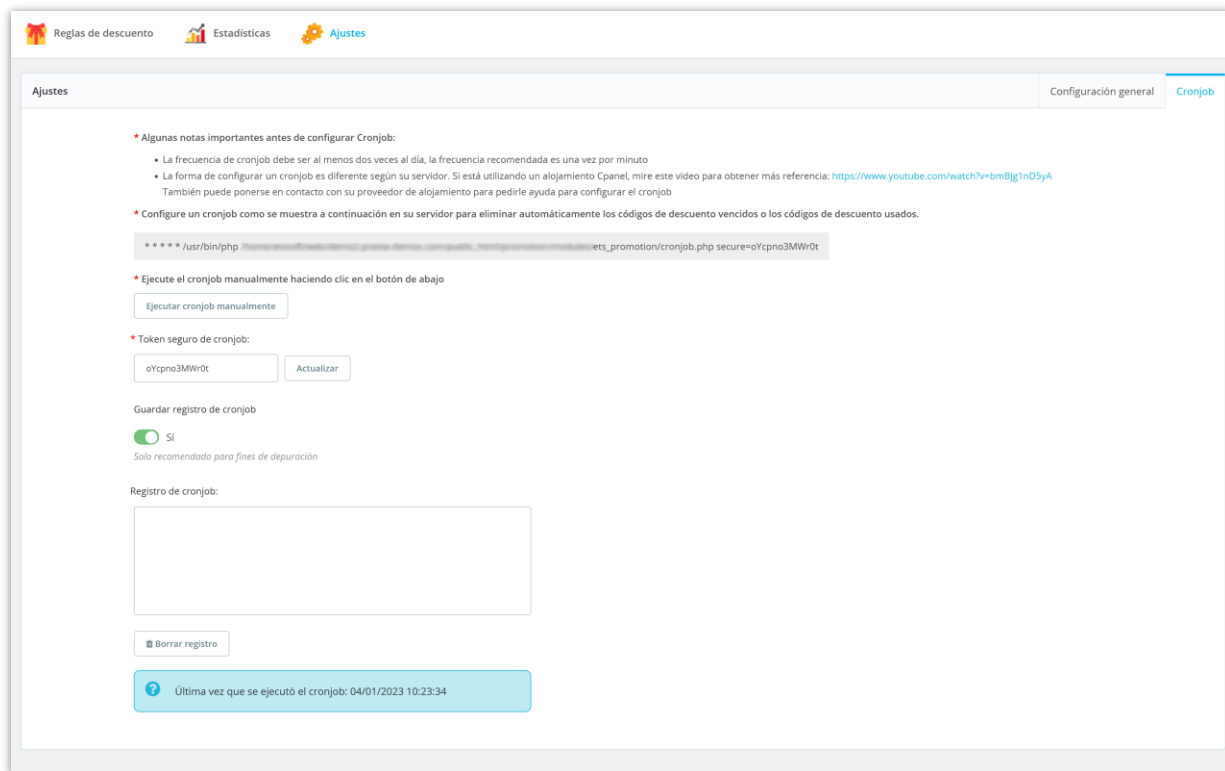
En la pestaña "**Configuración general**", puede personalizar el título del producto de regalo y seleccionar el estado del pedido para calcular el monto total del pedido.

Si habilita las opciones "**Borrar códigos de descuento automáticos si caducaron**" y "**Borrar códigos de descuento automáticos si se usan**", asegúrese de haber configurado la función cronjob en su servidor.

Haga clic en el botón **"Guardar"** para guardar sus cambios.

## 2. Cronjob

Siga las instrucciones en la pestaña **"Cronjob"** para configurar la función cronjob en su servidor:



## VI. GRACIAS

Gracias nuevamente por comprar nuestro módulo y revisar esta documentación. Esperamos que esta documentación le haya brindado toda la información necesaria para ayudarlo a configurar y utilizar con éxito nuestro módulo **Promoción Pro**.

Si tiene alguna pregunta cuya respuesta no está disponible en esta documentación, no dude en ponerse en contacto con nosotros.