



# HOME PRODUCTS PRO

**Home Products PRO ayuda a que su página de inicio se vea organizada y aumente la visibilidad de todos los productos en la página de inicio**

Un producto de PrestaHero

# Contenido

I. BIENVENIDO .....	3
II. INTRODUCCIÓN .....	3
III. INSTALACIÓN.....	4
IV. CONFIGURACIÓN .....	4
1. Diseño del producto.....	5
2. Seleccione los productos que desea mostrar .....	10
3. Otros ajustes .....	13
4. Pancartas .....	14
V. GRACIAS .....	16

## I. BIENVENIDO

Gracias por comprar nuestro producto. Esperamos guiarle a través de todos los aspectos de la instalación del módulo y la configuración del módulo dentro de este documento. Lo sí tiene alguna pregunta que esté fuera del alcance de esta documentación, no dude en contactarnos.

### ***Nota:***

*Todas las capturas de pantalla de instrucciones se toman de PrestaShop 1.7, pero la instalación y configuración de este módulo en PrestaShop 1.6 es similar.*

## II. INTRODUCCIÓN

En la búsqueda de mayores ingresos, los comerciantes buscan todas las posibilidades para aumentar las ventas demostrando maravillas de la creatividad del marketing. Su página de inicio es el lugar más visitado de su tienda. Es la página desde donde sus clientes comienzan a explorar el escaparate. Es posible que desee entusiasmar a sus clientes con el contenido de su página de inicio destacando su producto más vendido, una oferta especial o un nuevo artículo.

La visualización del "Productos destacados" es una forma efectiva y probada para atraer la atención de sus clientes a productos que merecen una consideración adicional (los más vendidos, los descuentos, los más recientes, etc.). Esto podría ayudarlo a alcanzar una serie de objetivos: motivar a los clientes a comprar sus productos, exhibir su variedad, atraer la atención a su recién llegados y potenciar su venta.

En general, el objetivo de presentar productos en la página de inicio es facilitar la elección del cliente. Al observar una gran cantidad de productos, un cliente a menudo se pierde por completo en la elección y deja la tienda sin comprar. Sin embargo, los productos

especialmente destacados atraen la atención del cliente y, en consecuencia, es más probable que se compren.

Entendiendo esa tendencia creciente, dedicamos mucho tiempo a investigar y desarrollar "**Home Products PRO**", un módulo de PrestaShop que le brinda una buena interfaz y optimiza la tasa de conversión al crear una excelente experiencia de usuario para sus clientes. Creemos que ayudará su negocio aumenta dramáticamente.

\* "**Home Products PRO**" es compatible con *PrestaShop 1.6.x*, *PrestaShop 1.7.x* y *PrestaShop 8.x*

### III. INSTALACIÓN

1. Vaya a "**Módulos / Módulos y servicios**", haga clic en "**Subir un módulo / Seleccionar archivo**"
2. Seleccionar el archivo de módulo "**ets\_homecategories.zip**" desde el ordenador y luego haga clic en "**Abrir**" para instalar
3. Haga clic en el botón "**Configurar**" del módulo que acaba de instalar para abrir la página de configuración del módulo

### IV. CONFIGURACIÓN

En la lista de módulos instalados (ubicado en "**Módulos / Módulos y servicios / Módulos instalados**"), busque "**Home Products PRO**" y luego haga clic en el botón "**Configurar**" para abrir su página de configuración.

Desde la página de configuración, verá estas opciones a continuación, que se utilizarán para administrar los productos de la página de inicio:

## 1. Diseño del producto

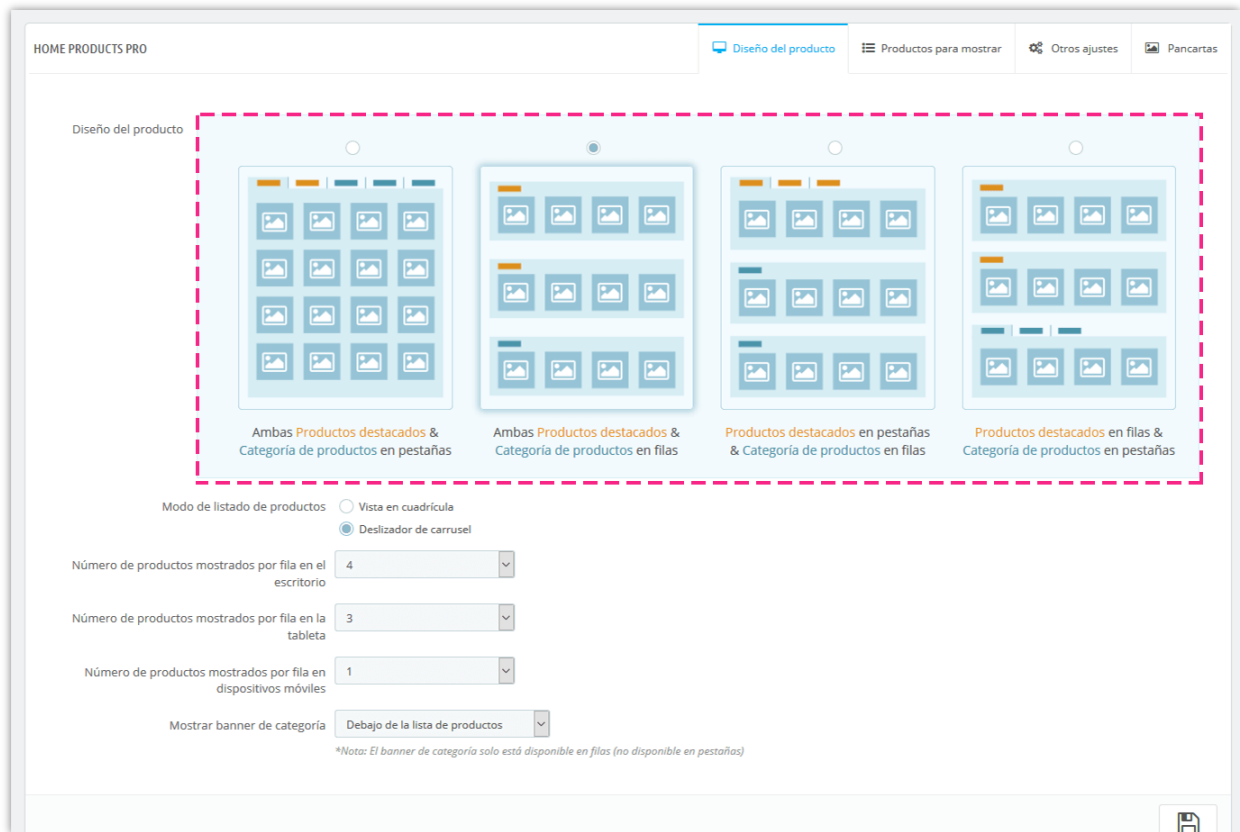
---

**Home Products PRO** es un módulo de categorías destacadas para PrestaShop que le permite mostrar **productos destacados** y/o **categorías de productos** en la página de inicio en **pestañas** o **filas**.

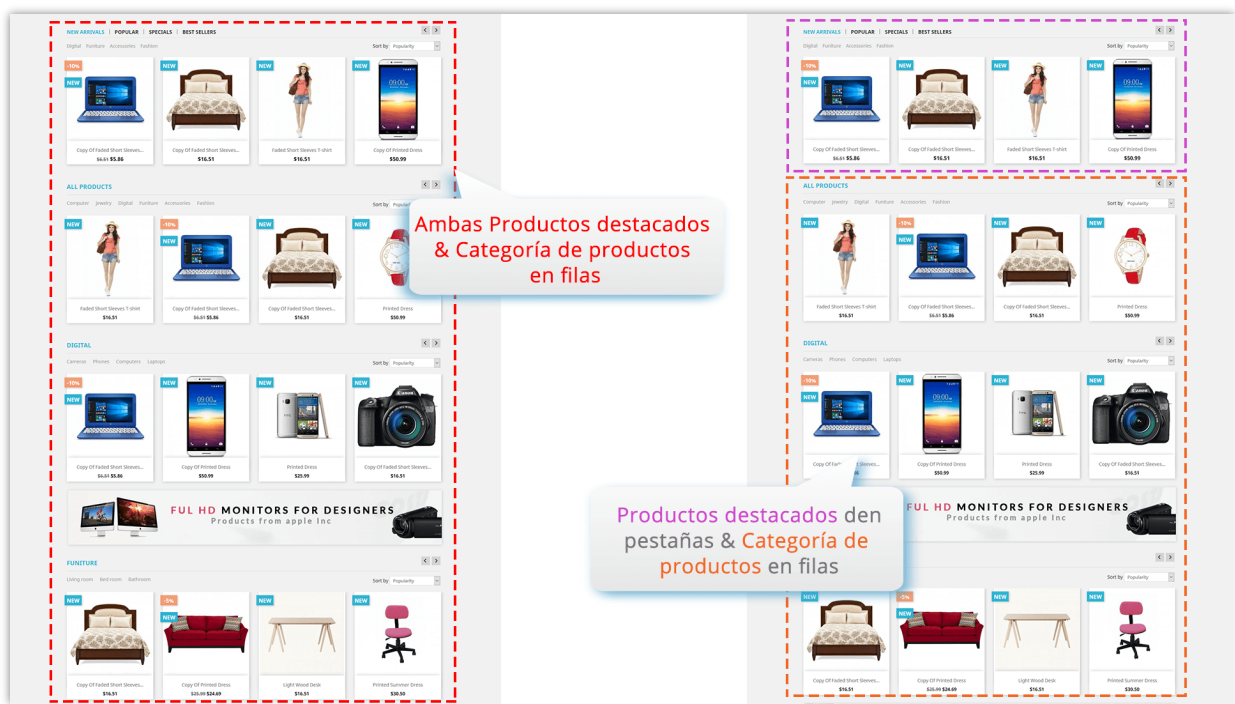
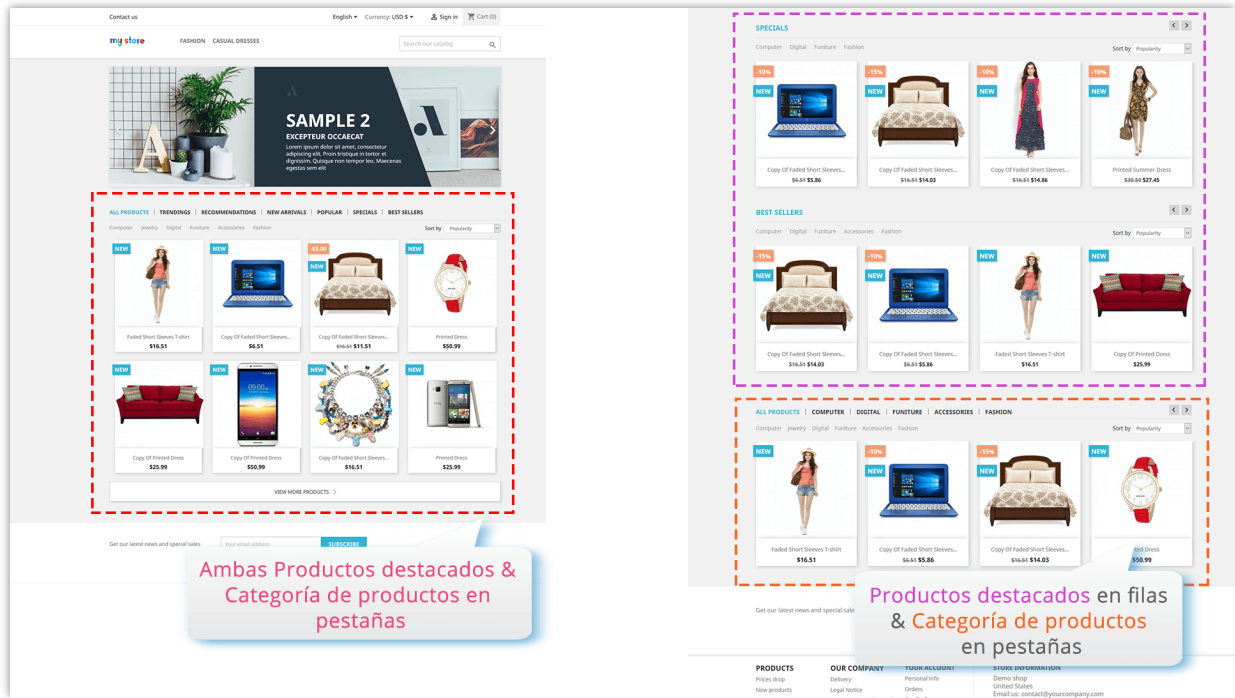
*Los productos destacados* son: productos populares, productos recién llegados, productos especiales, productos más vendidos, productos recomendados, vistos y productos de tendencias.

Puede elegir entre 1 y 4 diseños de productos para mostrar sus productos en la página de inicio:

- Ambas productos destacados y categoría de productos en pestañas;
- Ambas productos destacados y categoría de productos en filas;
- Productos destacados en pestañas y categoría de productos en filas;
- Productos destacados en filas y categoría de productos en pestañas;

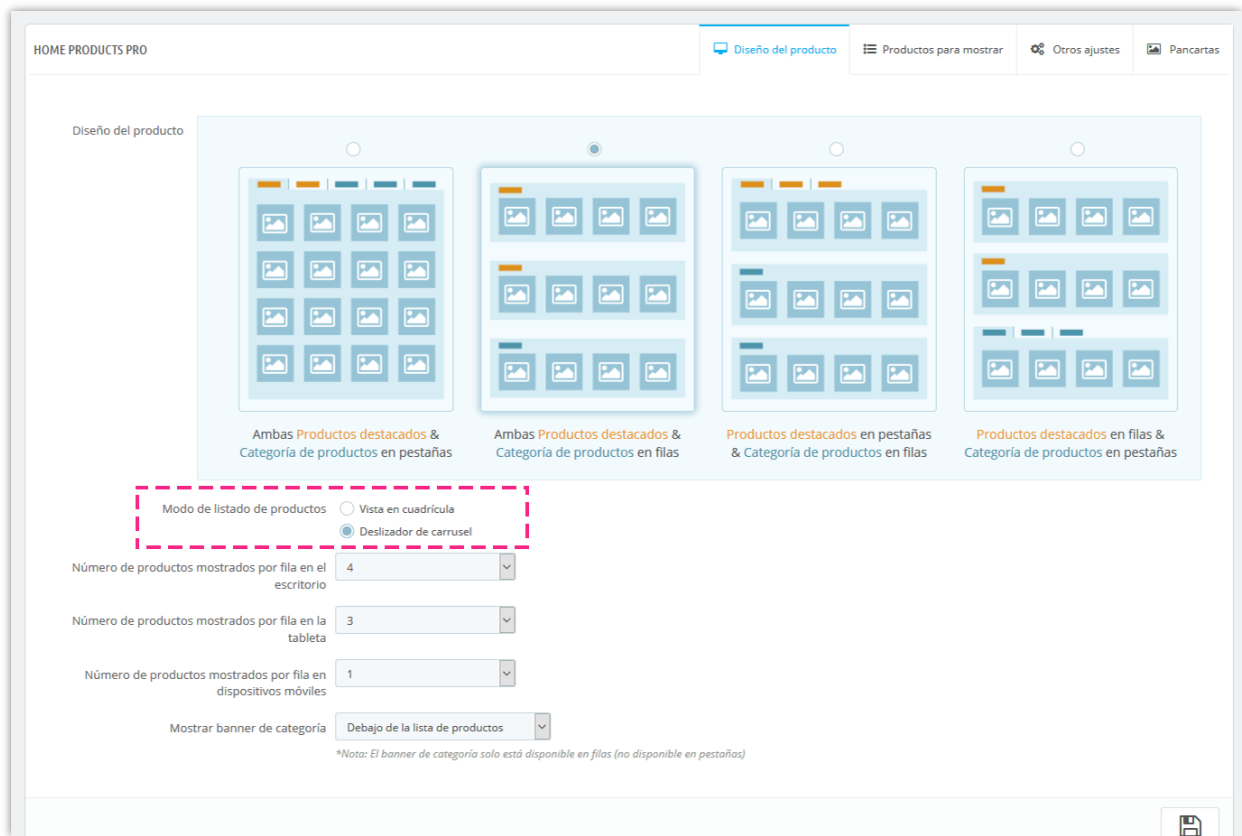


Puede agrupar sus productos en la página de inicio en **pestañas de productos** si tiene tantas categorías de productos que desea mostrar allí. Las pestañas de productos ayudan a acortar sus listas de productos en la página de inicio mientras las mantiene visibles para que el cliente seleccione los productos que desea ver.

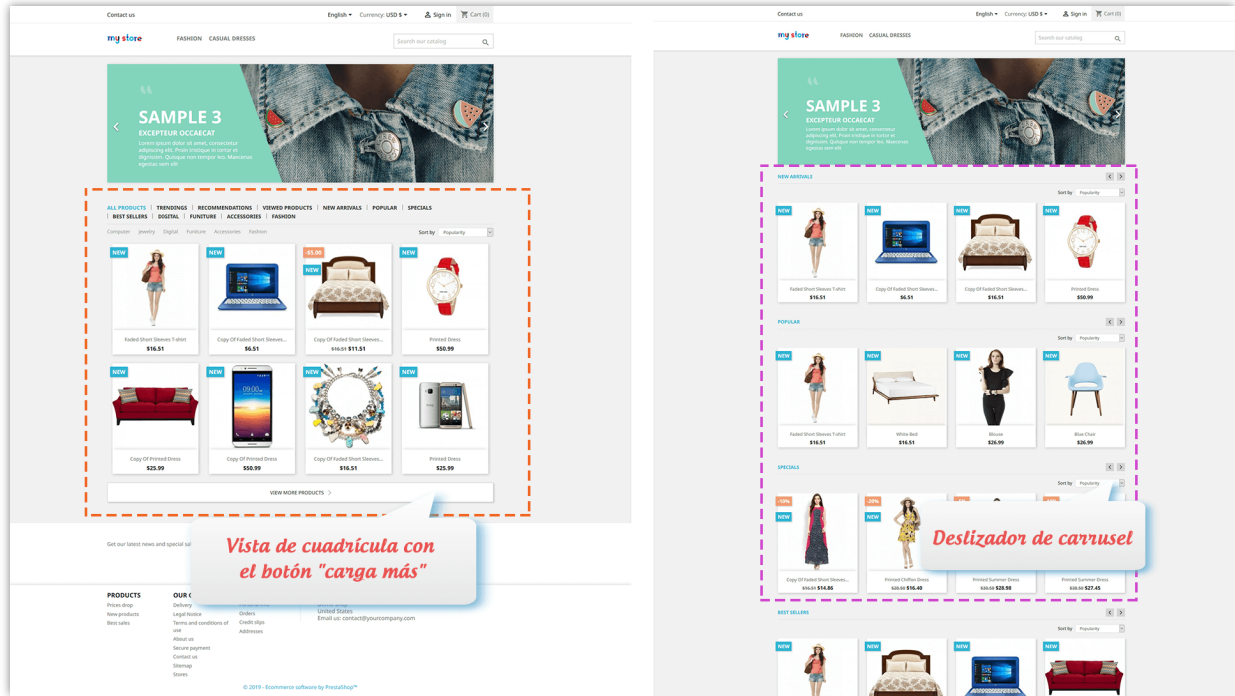


Puede seleccionar el **modo de listado de productos** para mostrar el producto en la página de inicio: vista de cuadrícula o control deslizante de carrusel.

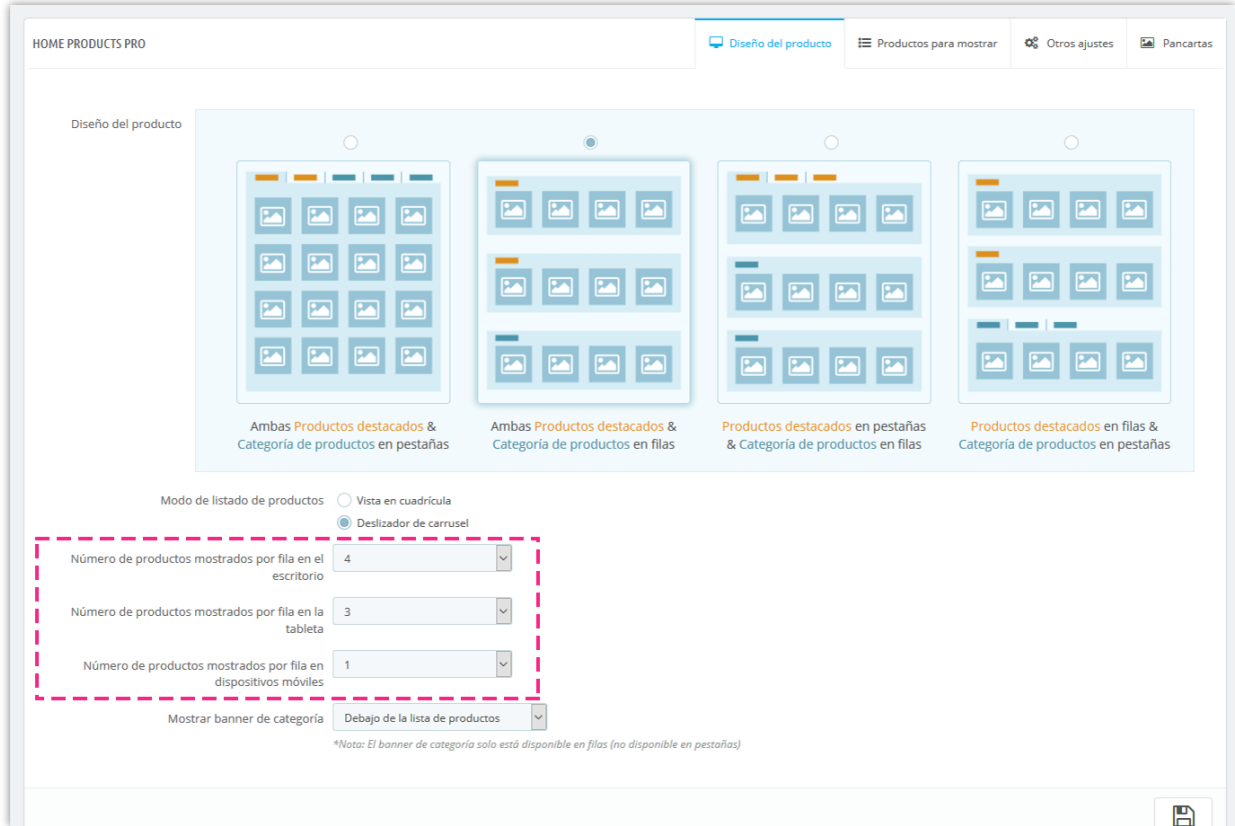
- **Mostrar categorías de productos en listas de cuadrícula** ayuda a que su página de inicio se vea más llena de productos y maximice la visibilidad de todos los productos en su página de inicio de PrestaShop.
- **La función de control deslizante de carrusel** también está disponible para hacer que las pestañas de los productos funcionen sin problemas y hacer que se vean aún más cortas (pero con suficientes productos), lo que facilita a los clientes navegar por las pestañas de los productos.







También puede **seleccionar cuántos productos se mostrarán en diferentes dispositivos:**



**Banner de categoría: Home Products PRO** le permite cargar un banner para cada categoría de producto y mostrar estos banners en la página de inicio. Puede seleccionar una posición para mostrar el banner de categoría.

Modo de listado de productos  Vista en cuadrícula  
 Deslizador de carrusel

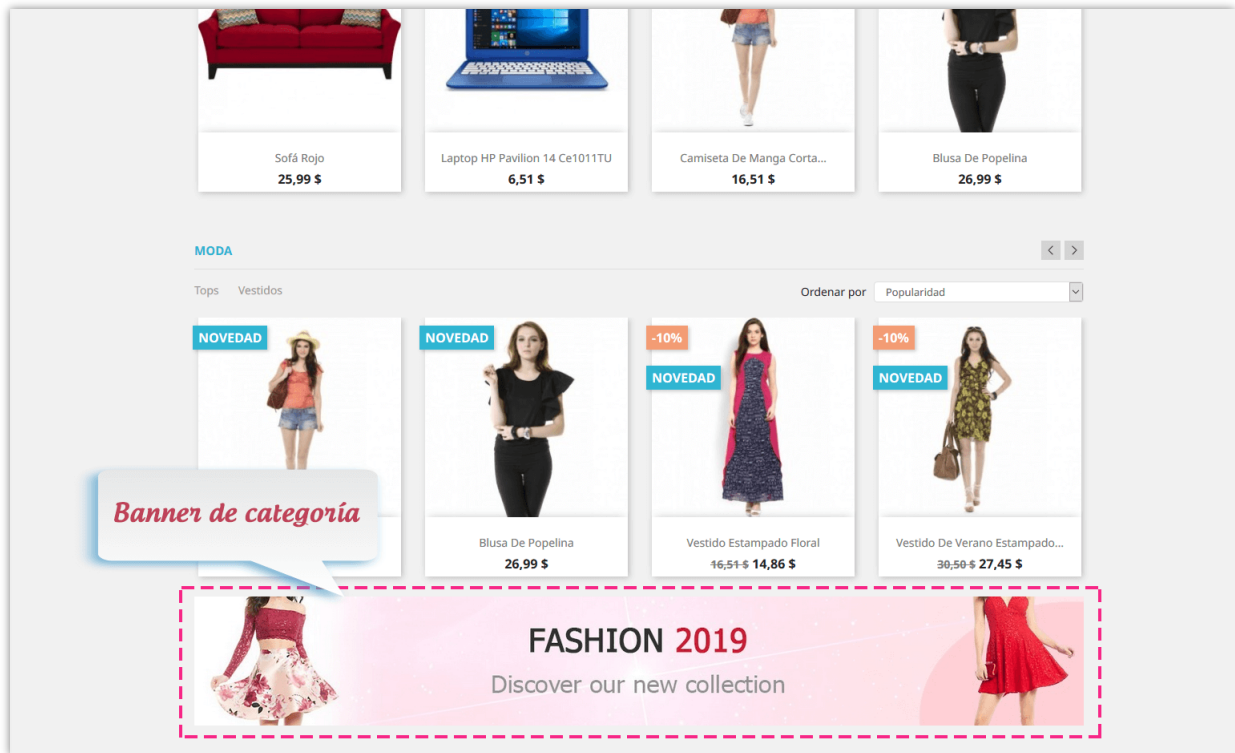
Número de productos mostrados por fila en el escritorio: 4

Número de productos mostrados por fila en la tableta: 3

Número de productos mostrados por fila en dispositivos móviles: 1

Mostrar banner de categoría: Debajo de la lista de productos

\*Nota: El banner de categoría solo está disponible en filas (no disponible en pestañas)



## 2. Seleccione los productos que desea mostrar

Después de seleccionar un diseño de producto adecuado para su página de inicio, continuemos seleccionando productos / categorías de productos para mostrar.

**HOME PRODUCTS PRO**

producto Productos para mostrar Otros ajustes Pancartas

**Pestañas de producto disponibles**

**Pestañas de productos destacados**

- Recién Llegados
- Populares
- Especiales
- Los más vendidos
- Recomendaciones
- Productos vistos
- Tendencias
- Destacados

**Categorías de producto**

Collapse All  Expand All

Todos los productos
   
 Inicio (3 seleccionado)
   
 Clothes
   
 Accesorios
   
 Art

**Pestañas de productos seleccionados**

- Todos los productos
- Tendencias
- Recomendaciones
- Productos vistos
- Recién Llegados
- Populares
- Especiales
- Los más vendidos
- Destacados
- Inicio
- Clothes
- Accesorios
- Art

**Destacados**

sh|

- Hummingbird printed t-shirt (Refidemo\_1)
- Mountain fox cushion (Refidemo\_15)
- Brown bear cushion (Refidemo\_16)
- Hummingbird cushion (Refidemo\_17)

Guardar

*Seleccione las pestañas de productos destacados y las categorías de productos que desea mostrar*

*Arrastra y suelta para ordenar las pestañas de productos seleccionados y las categorías de productos seleccionadas*

*Busque y seleccione los productos destacados que desea mostrar en la página de inicio*

**Nota:**

- ❖ **Recomendaciones:** Para un cliente de su tienda en línea, este módulo seleccionará algunos productos relacionados con los productos que compró o los productos que colocó en el carrito de compras pero que no compró. A continuación, este módulo recomendará los productos relacionados con los productos que el cliente está viendo.
- ❖ **Tendencias:** Los productos que obtienen más ventas en un período de tiempo se consideran tendencias. Puede establecer el período de tendencia en la pestaña "Otros ajustes".
- ❖ **Destacado:** si selecciona la pestaña "**Destacado**", deberá agregar manualmente los productos que desea mostrar.

**Home Products PRO** también le permite personalizar los nombres de las pestañas de los productos y atraer la atención de los clientes.

Módulos / ets\_homecategories / Configurar

**Configurar**  
Home Products PRO

Atrás Traducir Comprobar actualizaciones

ALLESUIUS

Art

Categorías de producto





- Todos los productos
- Inicio (3 seleccionado)
  - Clothes
  - Accesorios
  - Art

Nombres de pestaña personalizados		
Recién llegados	<input type="text" value="¿Qué hay de nuevo en nuestra tienda?"/>	es ▼
Populares	<input type="text" value="¡No te pierdas este producto!"/>	es ▼
Especiales	<input type="text" value="Especiales"/>	es ▼
Los más vendidos	<input type="text" value="Los más vendidos"/>	es ▼
Recomendaciones	<input type="text" value="Recomendaciones"/>	es ▼
Productos vistos	<input type="text" value="Productos vistos"/>	es ▼
Tendencias	<input type="text" value="Tendencias"/>	es ▼
Destacados	<input type="text" value="Destacados"/>	es ▼
Todos los productos	<input type="text" value="Todos los productos"/>	es ▼

*Personalice los nombres de las pestañas de productos como prefiera*





¿QUÉ HAY DE NUEVO EN NUESTRA TIENDA? [Ver todo >](#) < >

Accesorios Art Clothes Ordenar por Popularidad

 <p>-20% NUEVO</p>	 <p>-20% NUEVO</p>	 <p>NUEVO</p>	 <p>NUEVO</p>
Hummingbird Printed T-shirt 23,90- \$ 19,12 \$	Hummingbird Printed Sweater 35,90- \$ 28,72 \$	The Best Is Yet To Come'... 29,00 \$	The Adventure Begins Framed... 29,00 \$

¡NO TE PIERDAS ESTE PRODUCTO! [Ver todo >](#) < >

Accesorios Art Clothes Ordenar por Popularidad

 <p>-20% NUEVO</p>	 <p>-20% NUEVO</p>	 <p>NUEVO</p>	 <p>NUEVO</p>
Hummingbird Printed T-shirt 23,90- \$ 19,12 \$	Hummingbird Printed Sweater 35,90- \$ 28,72 \$	The Best Is Yet To Come'... 29,00 \$	The Adventure Begins Framed... 29,00 \$

### 3. Otros ajustes

---

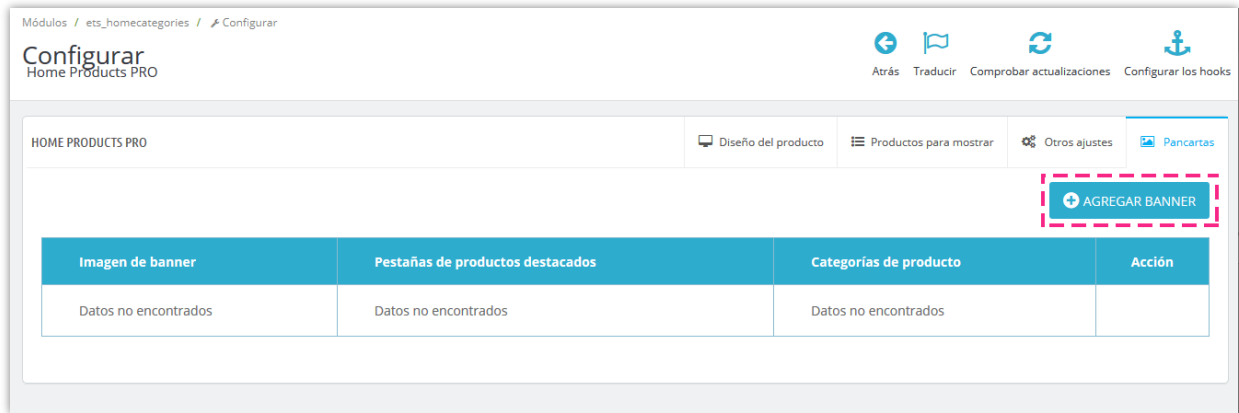
Este módulo también ofrece muchas opciones de visualización útiles para ayudarlo a controlar completamente cómo se mostrarán los productos / categorías destacados y aumentar la visibilidad de todos sus productos en la página de inicio.

Los productos se cargan con la **tecnología jQuery Ajax** y el **caché del servidor inteligente** para minimizar el tiempo dedicado a cargar productos (inicialmente solo se cargan las pestañas visibles del producto) y acelerar su página de inicio.

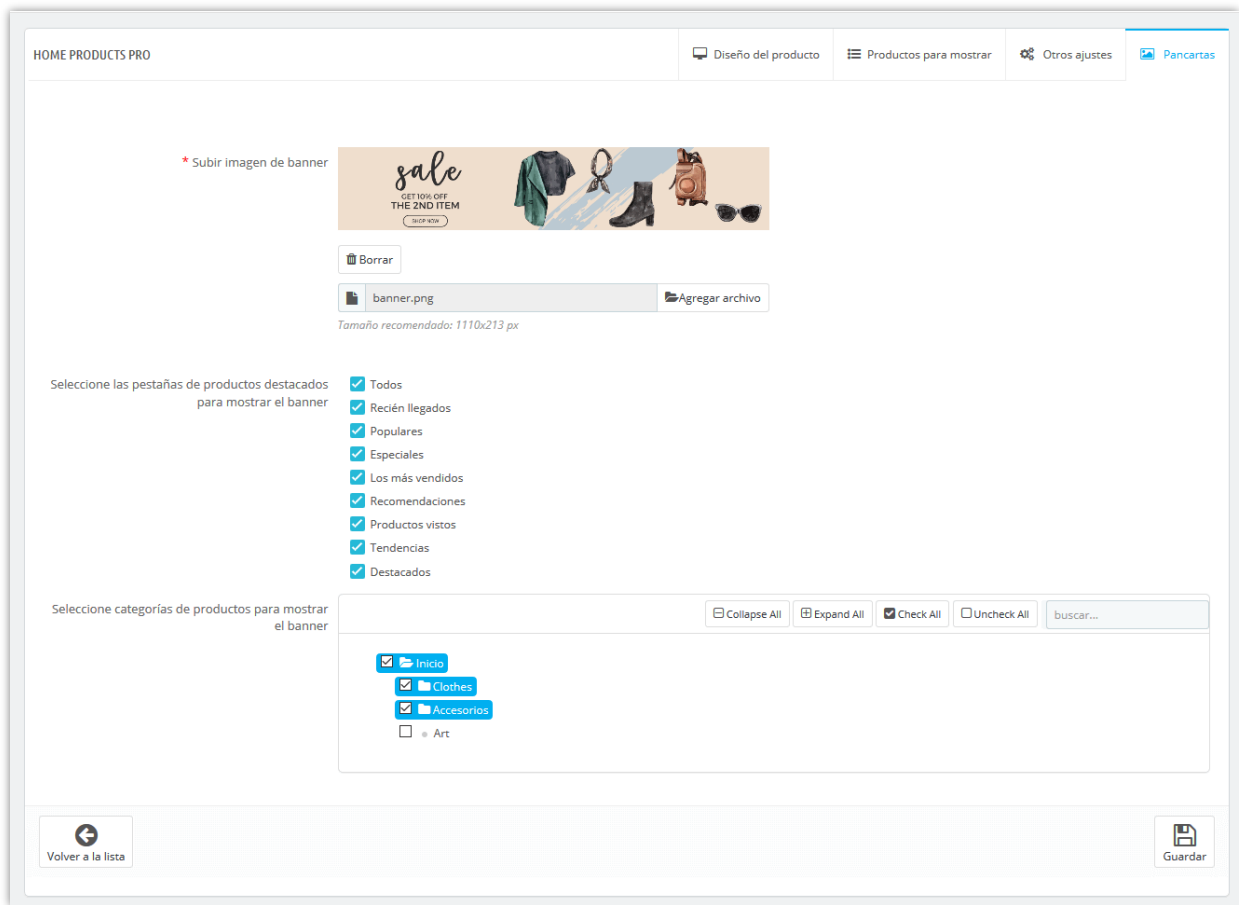
jQuery Ajax también ayuda a los clientes a cargar productos rápidamente en la página de inicio sin tener que volver a cargar la página, esto les brinda la mejor experiencia y los mantiene en su sitio web durante mucho tiempo.

#### 4. Pancartas

Para agregar un banner de categoría, haga clic en el botón **"Agregar banner"**.



Cargue su imagen de banner, luego seleccione dónde mostrar su banner.



Haga clic en "**Guardar**" cuando esté listo.

**\*Nota:** El banner de categoría solo está disponible en el diseño de filas (no disponible en pestañas).

## V. GRACIAS

Gracias de nuevo por comprar nuestro producto y pasar por esta documentación. Esperamos que este documento sea útil y eficiente en la configuración completa de este módulo. Si tiene alguna pregunta para la que la respuesta no está disponible en este documento, por favor no dude en ponerse en contacto con nosotros.