



MULTI-LANGUAGE PRODUCT IMAGES

Activer la prise en charge multilingue des images de produits

Un produit PrestaHero

Contenu

I. BIENVENUE.....	3
II. INTRODUCTION.....	3
III. INSTALLATION	3
IV. CONFIGURATION	4
V. MERCI.....	10

I. BIENVENUE

Merci d'avoir acheté notre produit. Ce document a pour but de vous guider pas à pas dans l'installation et la configuration du module. Si vous avez des questions qui ne sont pas abordées ici, n'hésitez pas à nous contacter .

II. INTRODUCTION

Votre boutique PrestaShop multilingue est essentielle pour répondre aux besoins variés de vos clients à travers le monde. Grâce à l'option « **Multi-language product images** », vous pouvez téléverser et afficher des images de produits dans chaque langue disponible sur votre site web.

Il est important d'avoir un site web multilingue qui affiche la langue de vos clients lorsqu'ils visitent votre boutique, afin qu'ils puissent consulter les détails des produits avant d'acheter. Ce module permet d'accroître l'interaction des clients avec les images des produits grâce au texte affiché dans leur langue et, par conséquent, d'augmenter vos ventes !

** La fonctionnalité « **Multi-language product images** » est compatible avec PrestaShop 1.7.x, 8.x et PrestaShop 9.x*

III. INSTALLATION

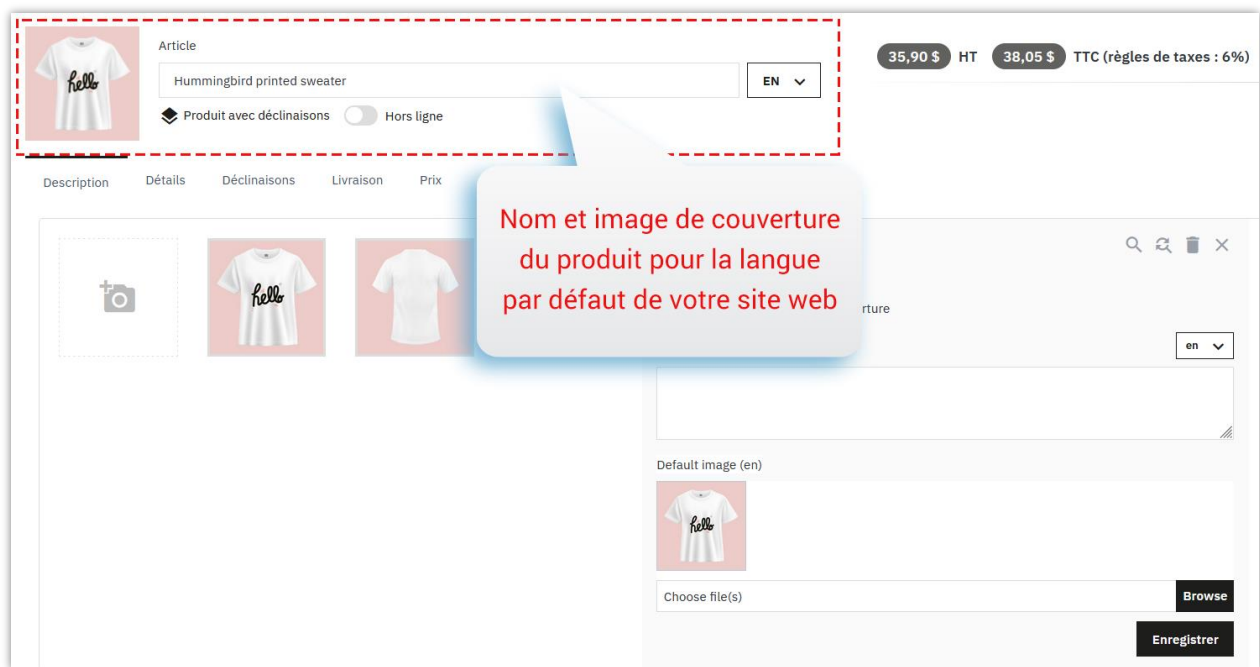
1. Accédez à « **Modules/Modules et services** », puis cliquez sur « **Importer un module/Sélectionner un fichier** ».

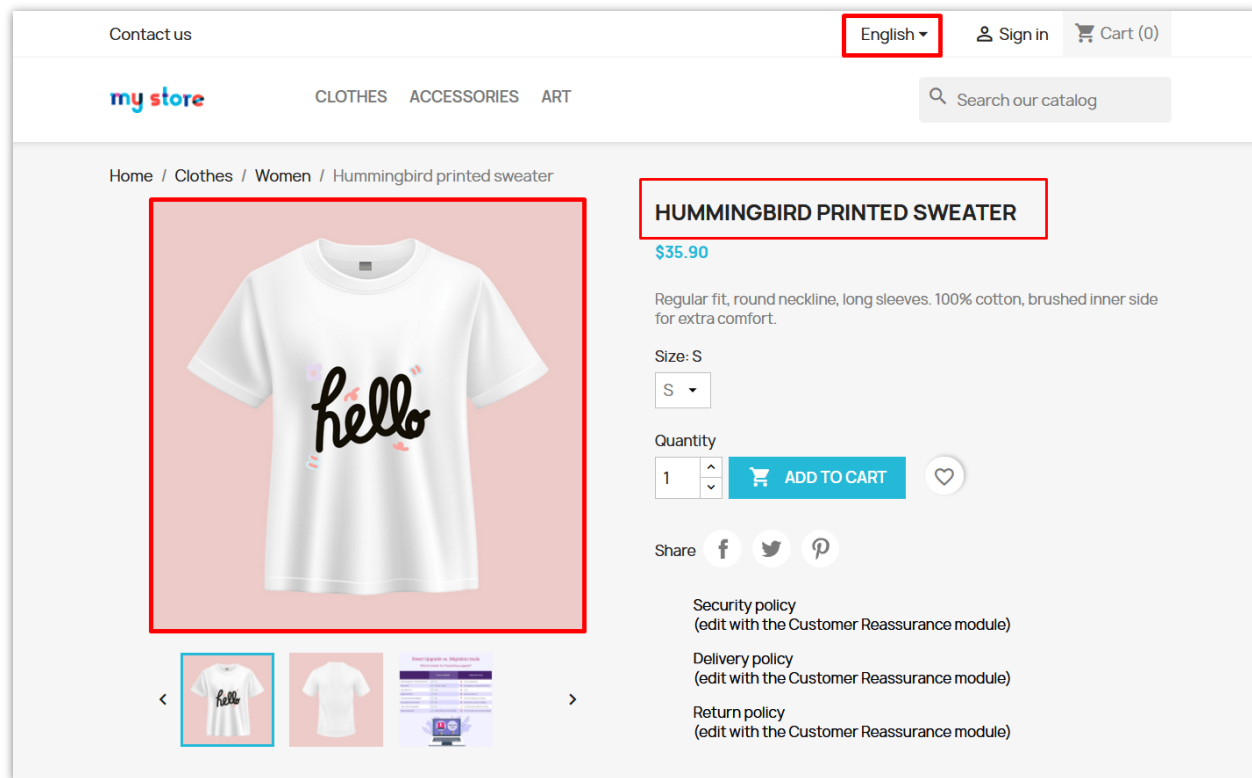
2. Sélectionnez le fichier du module « **ets_multilangimages.zip** » sur votre ordinateur, puis cliquez sur « **Ouvrir** » pour l'installer.

IV. CONFIGURATION

Depuis votre tableau de bord PrestaShop, accédez à la page « **Catalogue** » > « **Produits** ». Ouvrez le produit auquel vous souhaitez ajouter des images multilingues.

Par défaut, dans PrestaShop, lorsque vous activez le mode multilingue de votre boutique, toutes les images d'un produit restent identiques à celles de la langue par défaut. Par exemple, si la langue par défaut de votre site web est l'anglais, les images du produit en français, italien, espagnol, roumain, etc. seront identiques à celles en anglais.





Mais désormais, grâce au module « **Multi-language product images** », vous pouvez ajouter des images de produits différentes pour chaque langue disponible sur votre site web.

Suivez nos instructions ci-dessous pour ajouter des images de produits dans différentes langues :

Étape 1 : Sélectionnez la langue dans laquelle vous souhaitez ajouter de nouvelles images de produits. Ajoutez la traduction du nom du produit (facultatif). Sélectionnez une image de produit disponible.

Article

Pull imprimé colibri FR

35,90 \$ HT 38,05 \$ TTC (règles de taxes : 6%)

Produit avec déclinaisons Hors ligne

Description Détails Déclinaisons Livraison Prix Référe

Traduisez le nom de votre produit dans une autre langue (par exemple : français)

Cliquez sur une image du produit

Utiliser comme image de couverture

Légende fr

Translated image (fr)

Supprimer

Browse

Enabled

If enabled, this image will be used for this language.

Enregistrer

Étape 2: Dans le panneau de paramètres supplémentaires, cliquez sur le bouton « Parcourir » pour télécharger une ou plusieurs images du produit pour la langue sélectionnée.

Article

Pull imprimé colibri FR

35,90 \$ HT 38,05 \$ TTC (règles de taxes : 6%)

Produit avec déclinaisons Hors ligne

Description Détails Déclinaisons Livraison Prix Référencement - SEO Options

1 fichier(s) sélectionné(s).

Tout sélectionner

Utiliser comme image de couverture

Légende fr

Translated image (fr)

Supprimer

Browse

Enabled

If enabled, this image will be used for this language.

Importez la ou les images du produit pour la nouvelle langue

Étape 3 : Vous pouvez modifier l'image de couverture du produit pour la langue sélectionnée, zoomer sur l'image ou ajouter une légende à chaque image de produit. Une fois terminé, cliquez sur le bouton « Enregistrer les paramètres de l'image » pour appliquer vos modifications.

The screenshot displays a product management interface for a white t-shirt. At the top, the product name is "Pull imprimé colibri" and the price is 35,90 \$ HT (38,05 \$ TTC). The stock level is 2100. Below the product name, there are tabs for "Description", "Détails", "Déclinaisons", "Livraison", "Prix", "Référencement - SEO", and "Options". The "Options" tab is active, showing a gallery of images and a configuration panel. The gallery includes a placeholder for a new image, a selected image of the t-shirt with a colorful logo, and a reference image of a person wearing the t-shirt. The configuration panel shows "1 fichier(s) sélectionné(s)", a checked option "Utiliser comme image de couverture", a legend field, a "Translated image (fr)" section with a "Supprimer" button, and an "Enabled" toggle. A red box highlights the "Enregistrer" button, with a callout bubble containing the text "Enregistrez vos modifications".

Article

Pull imprimé colibri

FR

35,90 \$ HT 38,05 \$ TTC (règles de taxes : 6%) 2100 en stock

Référence: demo_3

Produit avec déclinaisons

Hors ligne

Description Détails Déclinaisons Livraison Prix Référencement - SEO Options

1 fichier(s) sélectionné(s).

Tout sélectionner

Utiliser comme image de couverture

Légende

fr

Translated image (fr)

Supprimer

Browse

Enabled

If enabled, this image will be used for this language.

Enregistrez vos modifications


Enregistrer

Récapitulatif

Contactez-nous Français Connexion Panier (0)

my store CLOTHES ACCESSOIRES ART Rechercher

Accueil / Clothes / Women / Pull imprimé colibri



PULL IMPRIMÉ COLIBRI

35,90 \$

Regular fit, round neckline, long sleeves. 100% cotton, brushed inner side for extra comfort.

Taille : S

S

Quantité

1 AJOUTER AU PANIER

⊘ Ce produit n'est plus disponible à la vente.

Partager f t p

Security policy (edit with the Customer Reassurance module)

Delivery policy (edit with the Customer Reassurance module)

Return policy (edit with the Customer Reassurance module)

❖ **Supprimer plusieurs images de produits**

Ce module vous permet de supprimer toutes les images de produits en un seul clic. Cela s'appliquera à toutes les images de produits, quelle que soit la langue disponible sur votre site web.

Passez votre souris sur l'image d'un produit : une icône de corbeille apparaîtra. Cliquez dessus pour supprimer toutes les images du produit.

Article

Pull imprimé colibri

FR

35,90 \$ HT 38,05 \$ TTC (règles de taxes : 6%) 2100 en stock

Référence: demo_3

Produit avec déclinaisons Hors ligne

Description Détails Déclinaisons Livraison Prix Référencement - SEO Options


1 fichier(s) sélectionné(s).

Tout sélectionner

Utiliser comme image de couverture


Légende fr

Translated image (fr)

 Supprimer

Choose file(s) **Browse**

Enabled
If enabled, this image will be used for this language.



Détails Déclinaisons Livraison Prix Référencement - SEO Options


1 fichier(s) sélectionné(s).

Tout sélectionner

Êtes-vous sûr de vouloir supprimer l'image sélectionnée ?

Annuler **Supprimer**

Translated image (fr)

 Supprimer

N'oubliez pas de cliquer sur « **Enregistrer** » pour appliquer vos modifications .

V. MERCI

Merci encore d'avoir téléchargé notre produit et consulté cette documentation. Nous espérons qu'elle vous sera utile et vous permettra de configurer efficacement ce module sur votre site web. Si vous avez des questions auxquelles vous ne trouvez pas la réponse dans ce document, n'hésitez pas à nous contacter .