



# HOME PRODUCTS PRO

**Home Products PRO aide votre page d'accueil à être organisée  
et augmente la visibilité de tous les produits sur la page  
d'accueil**

Un produit de PrestaHero

# Contenu

I. BIENVENU .....	3
II. INTRODUCTION .....	3
III. INSTALLATION .....	4
IV. CONFIGURATION.....	4
1. Mise en page du produit.....	5
2. Sélectionnez les produits à afficher .....	11
3. Autres paramètres.....	14
4. Bannières .....	15
V. MERCIÉ .....	17

## I. BIENVENU

Merci d'avoir acheté notre produit. Nous espérons vous guider dans tous les aspects de l'installation du module et de la configuration du module dans ce document. Jef vous avez des questions qui dépassent le cadre de cette documentation, n'hésitez pas à nous contacter.

### **\*Remarque :**

*Toutes les captures d'écran d'instruction sont prises de PrestaShop 1.7, mais l'installation et la configuration de ce module sur PrestaShop 1.6 est similaire.*

## II. INTRODUCTION

Dans la quête de revenus plus élevés, les marchands cherchent toutes les possibilités pour augmenter les ventes en faisant des merveilles de la créativité marketing. Votre page d'accueil est l'endroit le plus visité dans votre boutique. Vous voudrez peut-être exciter vos clients avec le contenu de votre page d'accueil en mettant en évidence votre produit le plus vendu, une offre spéciale ou un nouvel élément.

L'affichage des « Produits en vedette » est un moyen efficace et éprouvé d'attirer l'attention de vos clients sur des produits qui méritent une attention particulière (meilleures ventes, remise, les plus récents, etc.). Cela peut vous aider à atteindre plusieurs objectifs : motiver les clients à acheter chez, présenter votre assortiment, attirer l'attention sur vos nouveaux arrivants et dynamiser votre vente.

Généralement, l'intérêt de présenter des produits sur la page d'accueil est de faciliter le choix du client. En regardant un grand nombre de produits, un client est souvent complètement perdu dans son choix et quitte le magasin sans achat. Cependant, les produits spécialement

mis en valeur attirent l'attention du client et, par conséquent, sont plus susceptibles d'être achetés.

Conscients de cette tendance croissante, nous avons passé beaucoup de temps à rechercher et développer "**Home Products PRO**" - un module PrestaShop qui vous apporte une bonne interface et optimise le taux de conversion en créant une excellente expérience utilisateur pour vos clients. Nous pensons que cela aidera votre entreprise augmente considérablement.

*\*"Home Products PRO" est compatible avec PrestaShop 1.6.x, PrestaShop 1.7.x et PrestaShop 8.x*

### III. INSTALLATION

1. Naviguez vers « **Modules / Modules et Services** », cliquez sur « **Télécharger un module / Sélectionnez le fichier** ».
2. Sélectionner le fichier du module « **ets\_homecategories.zip** » à partir de votre ordinateur, puis cliquez sur « **Ouvrir** » pour installer.
3. Cliquez sur « **Configurer** » bouton du module que vous venez d'installer pour ouvrir la page de configuration du module.

### IV. CONFIGURATION

À partir de la liste de vos modules installés (sous « **Modules / Modules et services / Modules installés** »), recherchez « **Home Products PRO** », puis cliquez sur le bouton « **Configurer** » pour ouvrir sa page de configuration.

Depuis la page de configuration, vous verrez ci-dessous les options qui seront utilisées pour gérer **Home Products PRO** :

## 1. Mise en page du produit

---

**Home Products PRO** est un module de catégories en vedette pour PrestaShop qui vous permet d'afficher des **produits en vedette** et/ou **des catégories de produits** sur la page d'accueil sous forme **d'onglets** ou **de lignes**.

*Les produits vedettes* sont les suivants : produits populaires, produits nouveautés, produits spéciaux, meilleures ventes, produits recommandés, consultés et tendances.

Vous pouvez choisir entre 4 mises en page de produits pour afficher vos produits sur la page d'accueil :

- Tous deux Produits en vedette et Produits de la catégorie dans les onglets ;
- Tous deux Produits en vedette & Produits de la catégorie en lignes ;
- Produits en vedette dans les onglets & Produits de la catégorie en lignes ;
- Produits en vedette en lignes & Produits de la catégorie dans les onglets ;

HOME PRODUCTS PRO

Produit mise en page

Produits à afficher

Autres réglages

Bannières

Produit mise en page

Tous deux Produits en vedette & Produits de la catégorie dans les onglets

Tous deux Produits en vedette & Produits de la catégorie en lignes

Produits en vedette dans les onglets & Produits de la catégorie en lignes

Produits en vedette en lignes & Produits de la catégorie dans les onglets

Mode de liste de produits

Vue de la grille

Curseur carrousel

Nombre de produits affichés par ligne sur le bureau 4

Nombre de produits affichés par ligne sur tablette 3

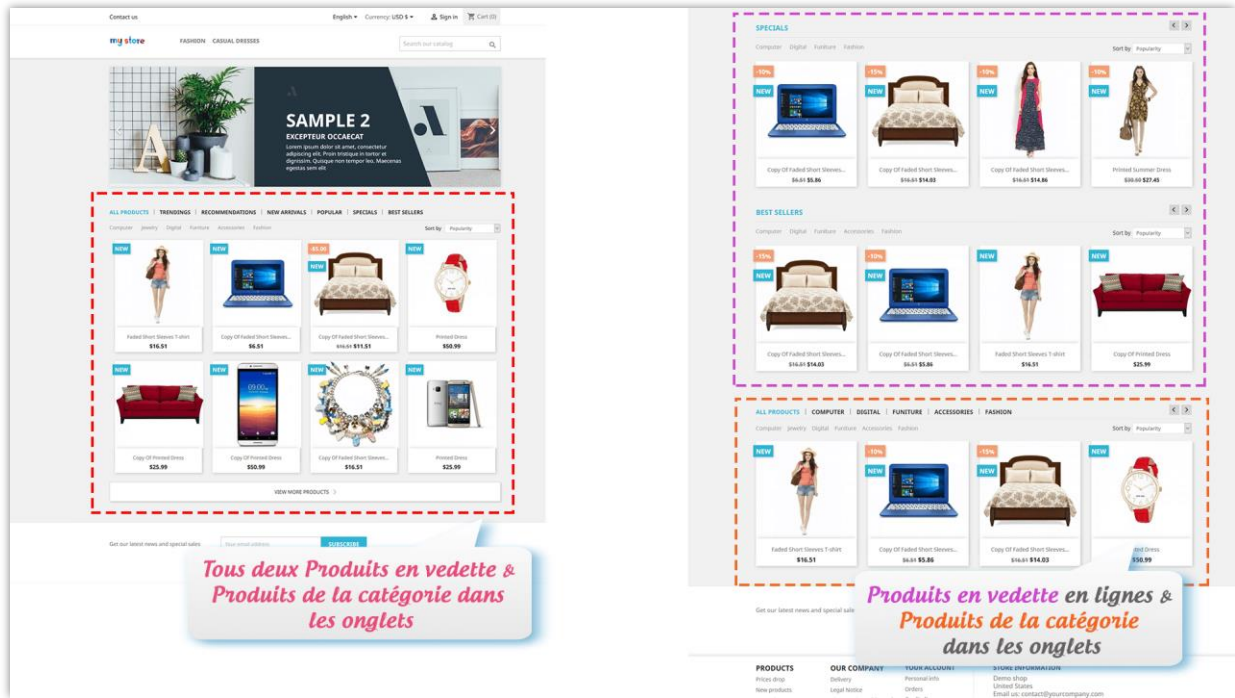
Nombre de produits affichés par ligne sur mobile 1

Afficher la bannière de la catégorie Ci-dessous la liste des produits

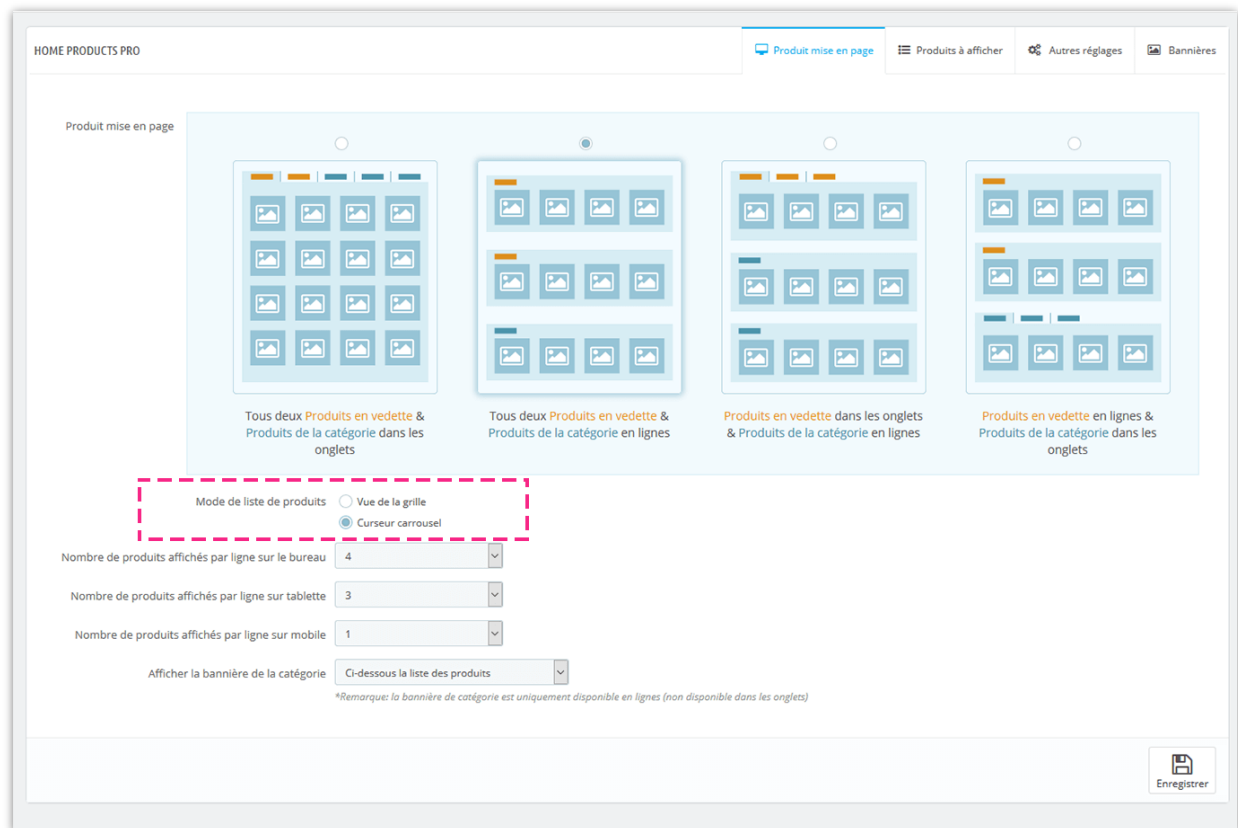
\*Remarque: la bannière de catégorie est uniquement disponible en lignes (non disponible dans les onglets)

Enregistrer

Vous pouvez regrouper vos produits sur la page d'accueil dans **des onglets** de produits si vous souhaitez afficher autant de catégories de produits. Les onglets de produit aident à raccourcir vos listes de produits sur la page d'accueil tout en les gardant visibles pour que le client puisse sélectionner les produits qu'il souhaite voir.

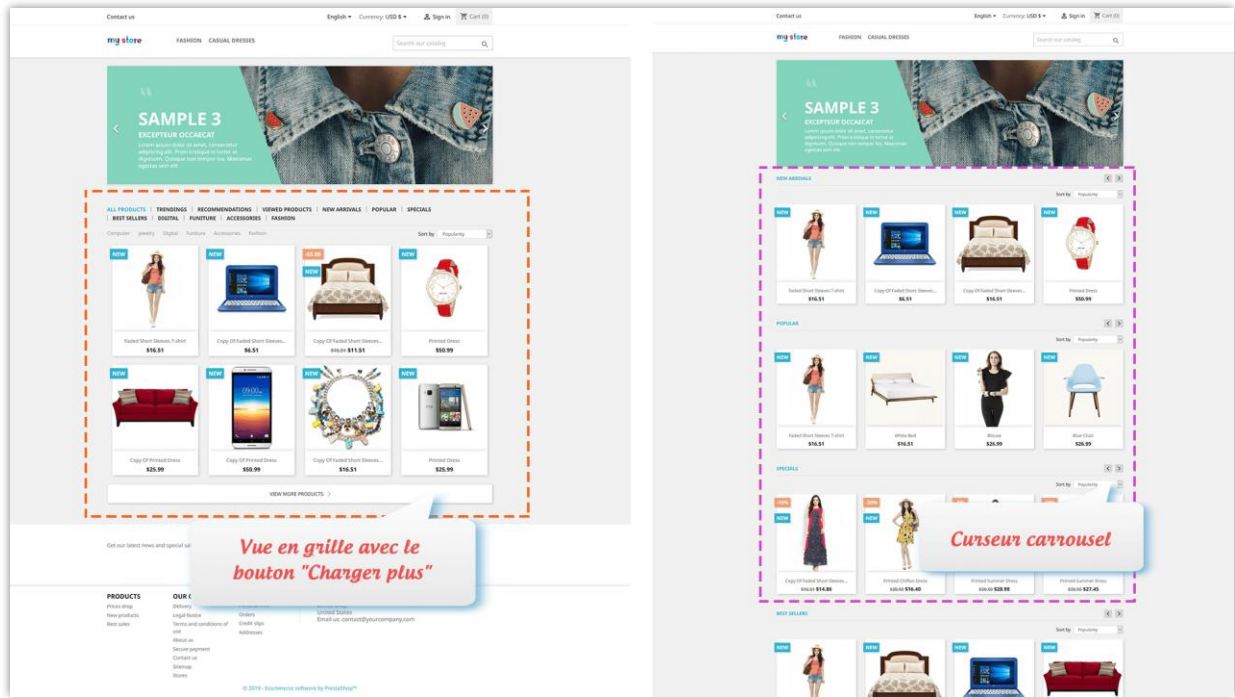


Vous pouvez sélectionner le **mode de liste de produits** pour afficher le produit sur la page d'accueil : mode grille ou curseur de carrousel.

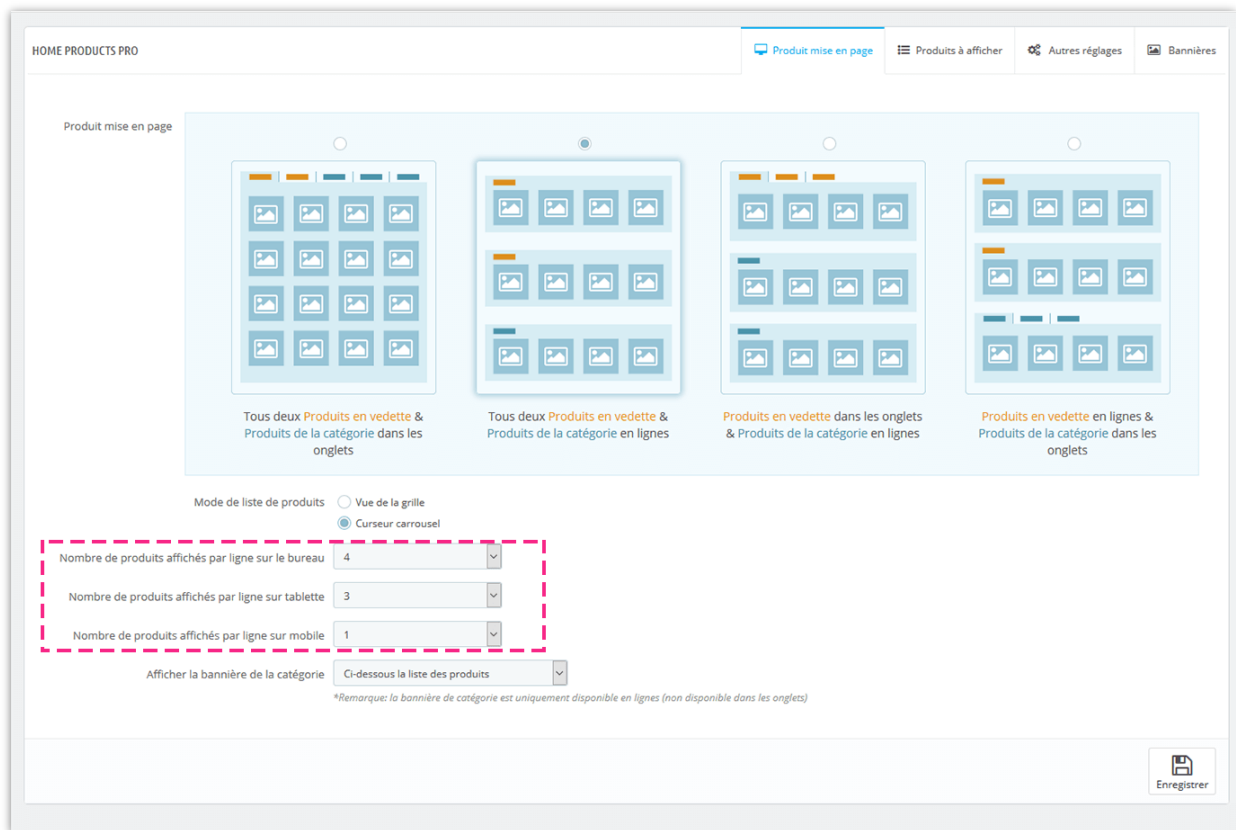


- **L'affichage des catégories de produits sur des listes de grille** permet à votre page d'accueil d'être plus très fréquenté de produits et d'optimiser la visibilité de tous les produits de votre page d'accueil Prestashop.
- **La fonction de curseur de carrousel** est également disponible pour permettre aux onglets de produit de fonctionner correctement et de leur donner une apparence plus courte (tout en conservant suffisamment de produits), ce qui permet aux clients de naviguer plus facilement dans les onglets de produit.

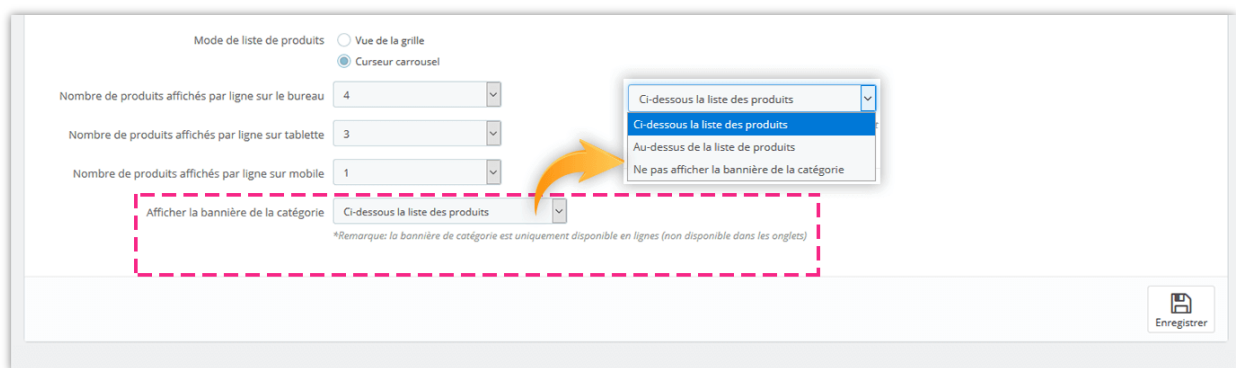


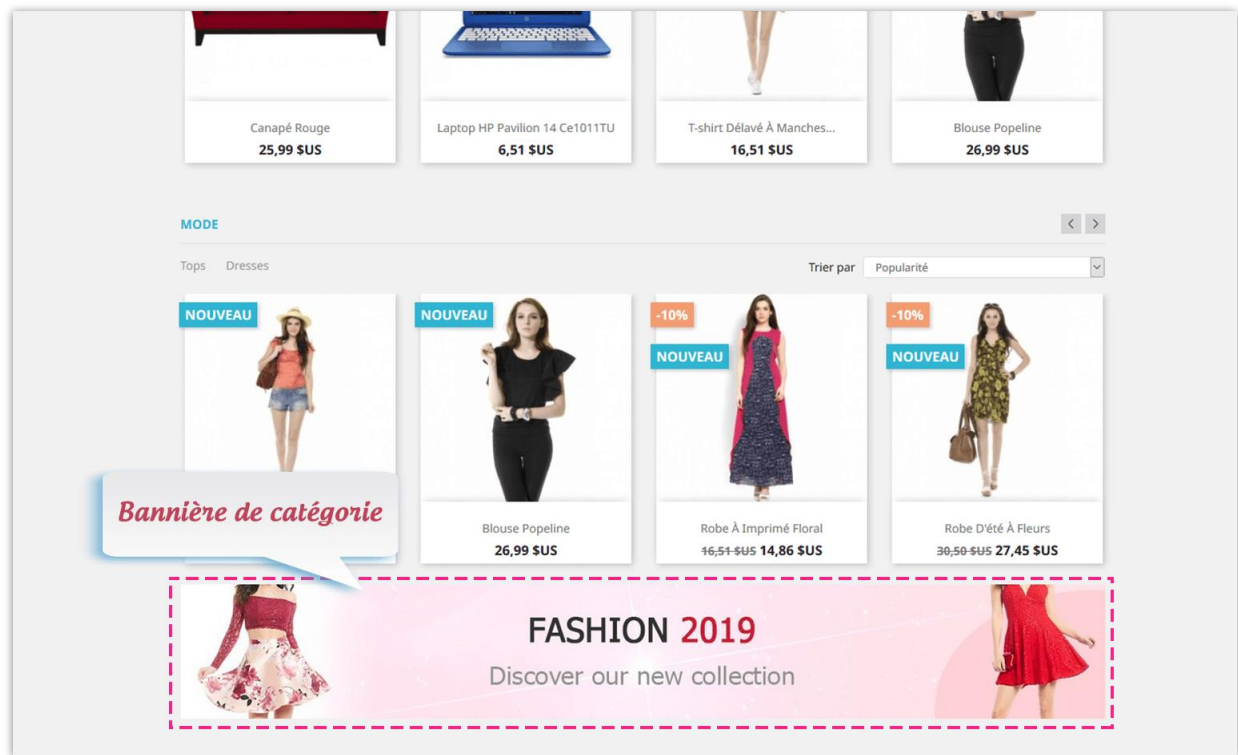


Vous pouvez également **sélectionner le nombre de produits qui seront affichés sur différents appareils :**



**Bannière de catégorie** : Home Products PRO vous permet de télécharger une bannière pour chaque catégorie de produits et d'afficher ces bannières sur la page d'accueil. Vous pouvez sélectionner une position pour afficher la bannière de la catégorie.





## 2. Sélectionnez les produits à afficher

---

Après avoir sélectionné une mise en page de produit adaptée à votre page d'accueil, continuons à sélectionner les produits / catégories de produits à afficher.

**Remarque :**

- ❖ **Recommandations** : Pour un client de votre boutique en ligne, ce module sélectionnera des produits liés aux produits qu'il a achetés ou aux produits qu'il a mis dans le panier mais qu'il n'a pas achetés. Ensuite, ce module recommandera les produits liés aux produits visualisés par le client.
- ❖ **Tendance** : Les produits qui génèrent le plus de ventes sur une période donnée sont considérés comme des tendances. Vous pouvez définir la période de tendance sur l'onglet « **Autres paramètres** ».
- ❖ **En vedette** : Si vous sélectionnez l'onglet « En vedette », vous devrez ajouter manuellement les produits que vous souhaitez afficher.
- ❖ **Produits exclus** : L'option « Produits exclus » vous permet de rechercher et de sélectionner des produits spécifiques que vous ne souhaitez pas afficher sur votre page d'accueil. Ces produits exclus n'apparaîtront dans aucun des blocs de produits générés par le module « **Home Products PRO** », garantissant une présentation propre et personnalisée des articles sur votre page d'accueil. Cependant, ces produits resteront visibles dans d'autres emplacements de votre boutique comme d'habitude.  
  
Vous pouvez facilement trouver et exclure des produits en utilisant leur ID, le nom du produit ou le code de référence.

### Onglets de produits disponibles

**Onglets produits en vedette**

- Nouvelles arrivées
- Populaire
- Spéciaux
- Meilleures ventes
- Recommandations
- Produits consultés
- Tendances
- En vedette

**Catégories de produits**

Réduire tout     Afficher tout   

Tout cocher     Tout décocher

Tous les produits

Accueil

Sélectionnez les onglets des produits en vedette et les catégories de produits que vous souhaitez afficher

### Onglets de produits sélectionnés

- Nouvelles arrivées
- Populaire
- Spécial
- Meilleures ventes
- Recommandations
- Tendances
- Tous les produits
- En vedette

Glissez-déposez pour trier les onglets des produits sélectionnés et les catégories de produits sélectionnées

### Produits exclus

*These products will not show up within the module, they still can be viewed as normal ones.*

Rechercher un produit par ID, nom ou référence

### Vedettes

Rechercher un produit par ID, nom ou référence

- Hummingbird printed t-shirt
- Mountain fox notebook
- The adventure begins Framed poster
- Mug The adventure begins
- The best is yet to come Framed poster
- Mountain fox - Vector graphics
- Brown bear - Vector graphics
- Hummingbird printed sweater

Recherchez et sélectionnez les produits en vedette que vous souhaitez afficher

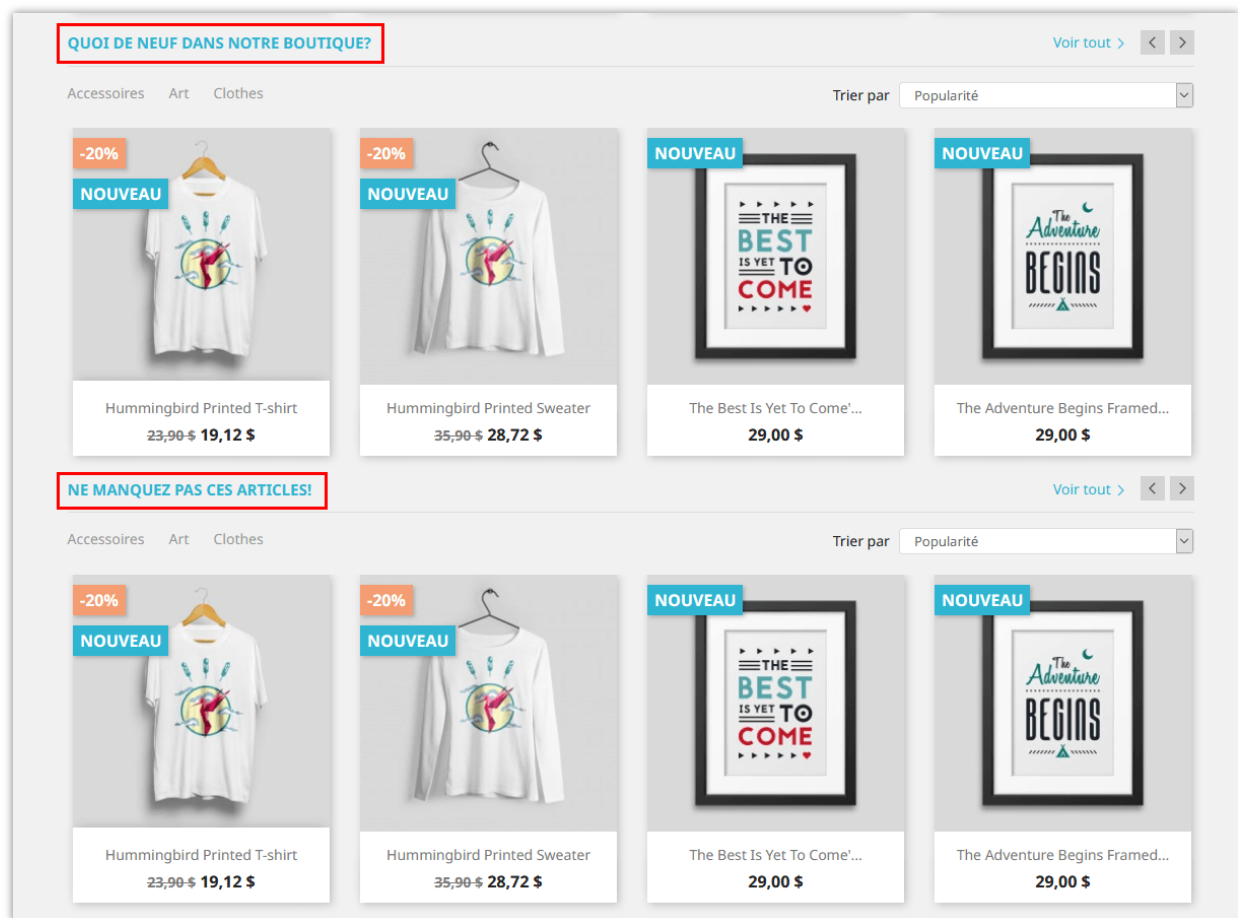
### Noms d'onglets personnalisés

Nouvelles arrivées	Nouvelles arrivées	en ▼
Populaire	Populaire	en ▼
Spéciaux	Spéciaux	
Meilleures ventes	Meilleures ventes	
Recommandations	Recommandations	
Produits consultés	Produits consultés	
Tendances	Tendances	en ▼
En vedette	En vedette	en ▼
Tous les produits	Tous les produits	en ▼

Personnalisez les noms des onglets de produits comme vous le souhaitez. Prise en charge de plusieurs langues

Enregistrer

**Home Products PRO** vous permet également de personnaliser les noms des onglets de produits et d'attirer l'attention des clients.



### 3. Autres paramètres

---

Ce module offre également de nombreuses options d'affichage utiles pour vous aider à contrôler pleinement l'affichage des produits / catégories en vedette et à augmenter la visibilité de tous vos produits sur la page d'accueil.

HOME PRODUCTS PRO

Produit mise en page | Produits à afficher | **Autres réglages** | Bannières

Inclure les produits dans toutes les sous-catégories  OUI  NON

Activer le filtre des sous-catégories sur les onglets des catégories de produits  OUI  NON

Activer le filtre des sous-catégories sur les onglets des produits en vedette  OUI  NON

Activer le bouton "Charger plus de produits"  OUI  NON

\* Nombre de produits   
Le nombre de produits sera affiché par 1 temps de chargement en utilisant Ajax

Masquer les produits "En rupture de stock"  OUI  NON

Produit par défaut trier par

Activer la fonctionnalité "Trier par" sur la page d'accueil  OUI  NON

Ouvrir la catégorie par lien  OUI  NON

Activer l'option "Afficher tous les produits lien"  OUI  NON

Voir toutes les étiquettes de produits

Activer l'icône de chargement  OUI  NON

\* Sélectionnez la catégorie dont les produits seront affichés dans l'onglet "Populaire"   
*Choisissez l'ID de catégorie des produits que vous souhaitez afficher sur la page d'accueil (par défaut: 2 pour "Accueil").*

Chargez tous les produits comme "Nouveau"  OUI  NON  
*Considérez tous les produits comme "Nouveau", triez simplement par le plus récent en premier*

\* Nombre de jours pendant lesquels le produit est considéré comme "nouveau"    
*Ne prend effet que si Chargez tous les produits comme "Nouveau" est réglé sur Non*

\* Période de tendance    
*Les produits qui génèrent le plus de ventes au cours de cette période sont considérés comme des tendances*

Activer le cache  OUI  NON

Durée de vie du cache    
*Laisser en blanc pour mettre en cache de façon permanente*

**TENDANCES**

Accessoires Art Clothes

Trier par

Popularité  
Alphabétiques  
Nom: A-Z  
Nom: Z-A  
Prix: Le plus bas en premier  
Prix: Le plus élevé en premier  
Les produits les plus récents en premier

Mountain Fox Notebook 12,90 \$

Hummingbird Printed T-shirt 28,90 \$ 19,12 \$

Hummingbird Printed Sweater 35,90 \$ 28,72 \$

**QUOI DE NEUF DANS NOTRE BOUTIQUE?**

Accessoires Art Clothes

Trier par

Hummingbird Printed T-shirt 28,90 \$ 19,12 \$

Hummingbird Printed Sweater 35,90 \$ 28,72 \$

The Best Is Yet To Come... 29,00 \$

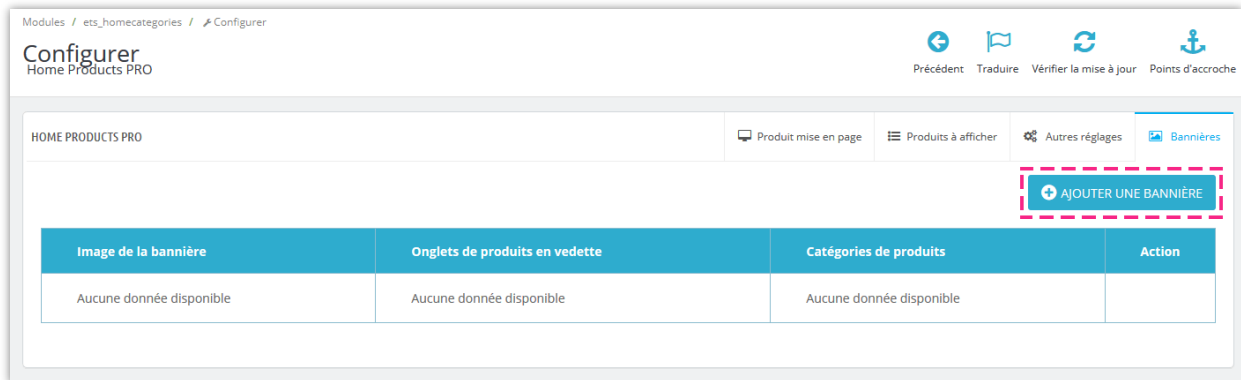
The Adventure Begins Framed... 29,00 \$

Les produits sont chargés par la **technologie jQuery Ajax** et le **cache de serveur intelligent** afin de minimiser le temps passé à charger les produits (seuls les onglets de produit visibles sont chargés au départ) et de rendre votre page d'accueil plus rapide.

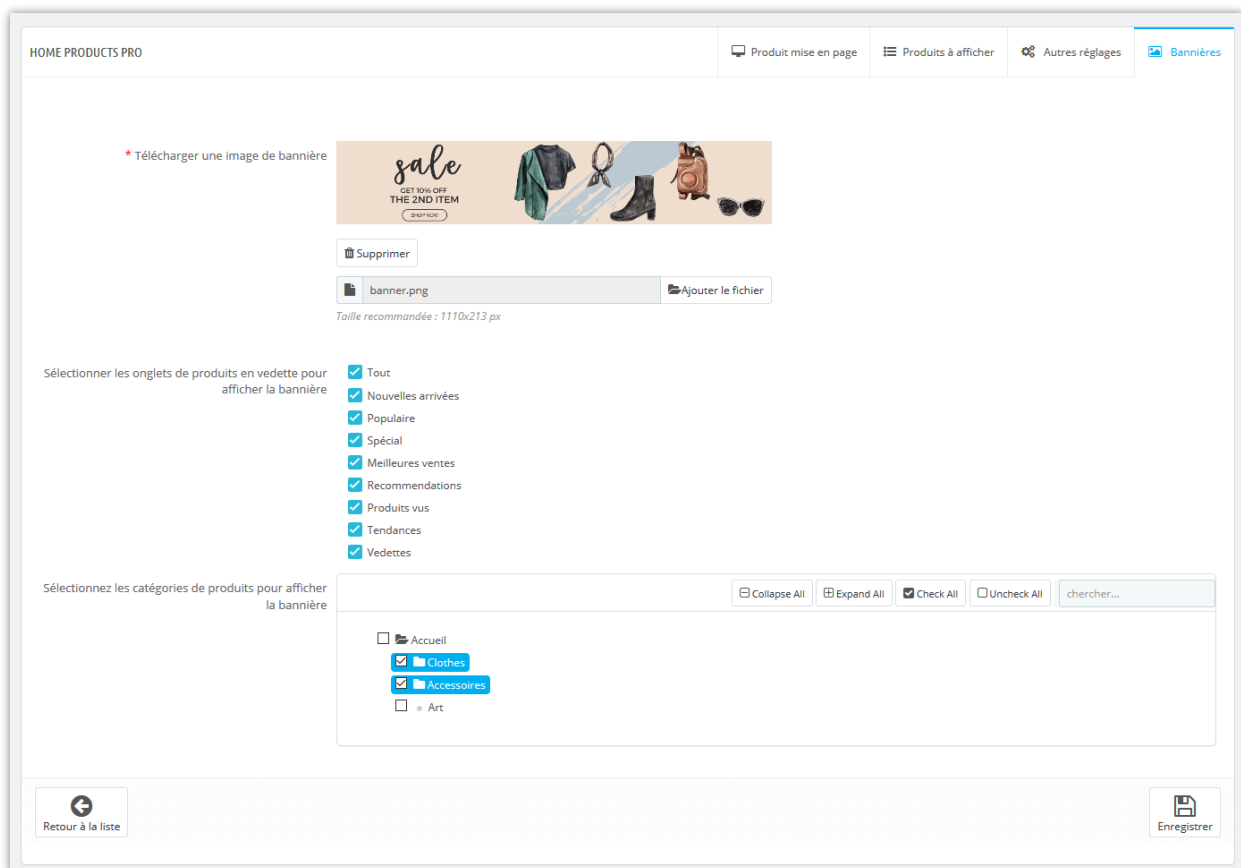
jQuery Ajax aide également les clients à charger rapidement les produits sur la page d'accueil sans avoir à recharger la page, ce qui leur procure la meilleure expérience et les maintient longtemps sur votre site Web.

#### 4. Bannières

Pour ajouter une bannière de catégorie, veuillez cliquer sur le bouton « **Ajouter une bannière** ».



Téléchargez votre image de bannière, puis sélectionnez où afficher votre bannière.



Cliquez sur « **Enregistrer** » lorsque vous êtes prêt.



La bannière de catégorie n'est disponible que dans la disposition des lignes (non disponible dans les onglets).

## V. MERCI

Merci encore d'avoir acheté notre produit et de passer par cette documentation. Nous espérons que ce document est utile et efficace dans la mise en place complète de ce module. Si vous avez des questions pour lesquelles la réponse n'est pas disponible dans ce document, sentez-vous svp libre pour nous contacter.