



ORDER MANAGER

Modifiez/supprimez/dupliquez des commandes, exportez-les au format CSV/Excel/XML, affichez-en un aperçu et personnalisez votre liste de commandes. Order Manager est un outil de gestion des commandes tout-en-un simple et efficace pour PrestaShop

Un produit de PrestaHero

Contenu

| | |
|--|-----------|
| I. BIENVENUE | 3 |
| II. INTRODUCTION | 3 |
| III. INSTALLATION | 3 |
| IV. GEREZ TOUTES LES COMMANDES EXISTANTES FACILEMENT | 4 |
| 1. Personnaliser la page de liste des commandes | 4 |
| 2. La fenêtre d'aperçu rapide pratique | 7 |
| 3. Modifier une commande existante et dupliquer la commande | 9 |
| 4. Supprimer et restaurer des commandes | 14 |
| 5. Connectez-vous en tant que client | 16 |
| 6. Octroyez des autorisations aux membres pour la gestion des commandes | 18 |
| 7. Personnaliser l'étiquette d'expédition | 19 |
| V. EXPORTER DES COMMANDES PRESTASHOP | 21 |
| 1. Exporter les commandes vers un fichier CSV à partir de la page de liste des commandes | 22 |
| 2. Créer une nouvelle règle d'exportation | 22 |
| 3. Configurer cron | 27 |
| 4. Configurez le serveur FTP international | 28 |
| 5. Résultat d'exportation | 29 |
| VI. MERCI | 30 |

I. BIENVENUE

Merci d'avoir téléchargé notre produit. Nous espérons vous guider à travers tous les détails de l'installation et de la configuration du module dans ce document. Mais si vous avez des questions qui dépassent le cadre de cette documentation, n'hésitez pas à nous contacter.

II. INTRODUCTION

Vous avez choisi PrestaShop pour votre entreprise, car il est simple à utiliser, rapide à configurer et c'est l'une des meilleures plateformes de commerce électronique sur le marché. Bien que PrestaShop vous aide à obtenir des ventes, il est assez difficile de **modifier une commande ou de supprimer des commandes PrestaShop** à la demande du client. De plus, la fonction d'exportation de commande par défaut de PrestaShop est très limitée et ne peut pas répondre à vos besoins croissants.

Mais ne vous inquiétez pas ! Nous avons développé **Order Manager** - un **outil de gestion des commandes innovant pour PrestaShop** avec des fonctionnalités utiles pour vous aider à résoudre tous les problèmes de gestion des commandes dans la plateforme de commerce électronique PrestaShop. **Order Manager** est un outil de gestion des commandes **tout-en-un** simple et efficace pour PrestaShop.

* « **Order Manager** » est compatible avec PrestaShop 1.6.x, 1.7.x et PrestaShop 8.x

III. INSTALLATION

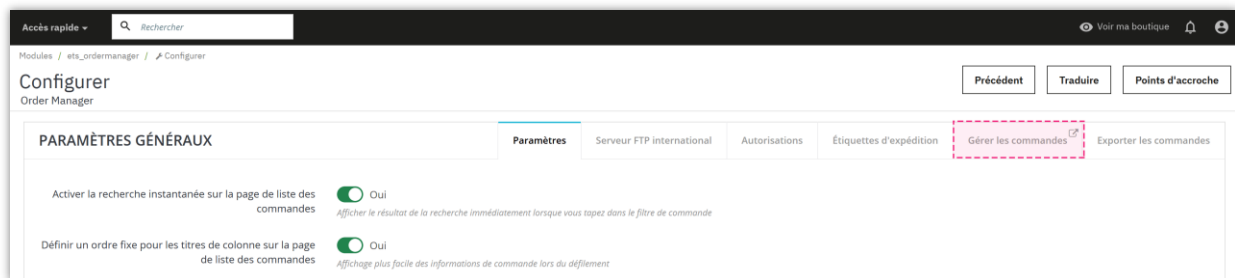
1. Naviguez vers « **Modules / Gestionnaire de modules** », cliquez sur « **Installer un module** »

2. Sélectionnez le fichier du module « **ets_ordermanager.zip** » depuis votre ordinateur puis cliquez sur « **Ouvert** » pour installer.
3. Cliquez sur « **Configurer** » du module que vous venez d'installer pour ouvrir la page de configuration du module.

IV. GEREZ TOUTES LES COMMANDES EXISTANTES FACILEMENT

Order Manager est un puissant outil de gestion des commandes pour PrestaShop. Ce module vous permet de modifier, supprimer ou dupliquer des commandes, une vue rapide et une page de liste de commandes personnalisable avec des champs de données supplémentaires. Dans cette section, nous vous présenterons toutes les fonctionnalités de gestion des commandes de **Order Manager**.

Depuis la page de configuration du module, cliquez sur l'onglet « **Gérer les commandes** » pour accéder à la page « **Commandes** ».



1. Personnaliser la page de liste des commandes

Depuis la page « **Commandes** », vous pouvez voir les boutons de configuration utilisés pour gérer les commandes existantes.

Accès rapide - Rechercher les : référence produit, no

Commandes

Ajouter une commande Booster les ventes Aide

Taux de transformation 1.64% 30 JOURS
Paniers abandonnés 2 AUJOURD'HUI
Panier moyen 86,16 \$ HT 30 JOURS
Marge nette par visiteur 1,09 \$ 30 JOURS

Commandes (23)

Actions groupées

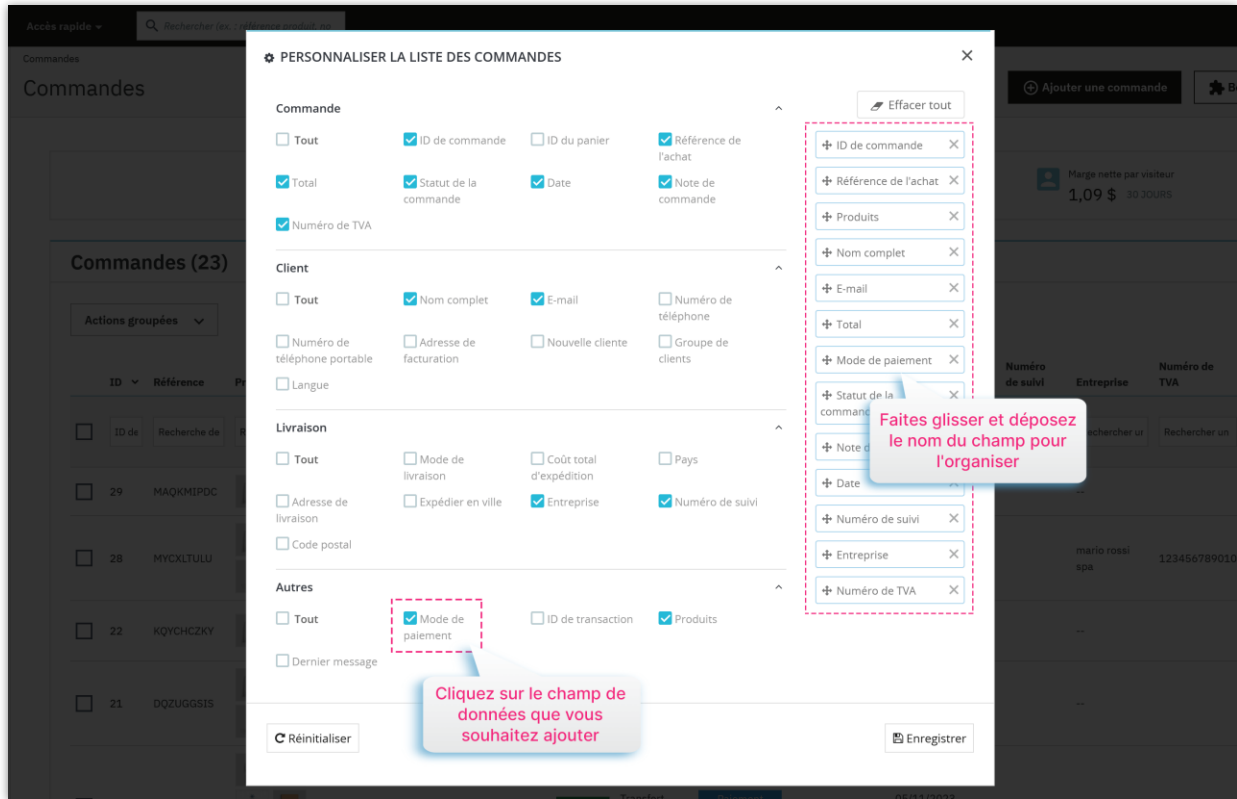
| ID | Référence | Produits | Client | E-mail | Total | Paiement | Statut | Note de commande | Date | Numéro de suivi | Entrepr |
|----|-----------|----------|----------|--------|----------|----------------------------------|---------------------------------------|------------------|---------------------|-----------------|------------------------------|
| 29 | MAQKMPDC | | s. sam | | 86,16 \$ | Chèque | Paiement accepté | | 09/08/2024 23:15:00 | | |
| 28 | MYCXLTLU | | m. rossi | | 81,52 \$ | Pagamento in contrassegno | En attente de paiement à la livraison | | 07/09/2024 08:07:33 | | mario rossi spa 123456789010 |
| 22 | KOYCHCZKY | | i. k | | 35,72 \$ | Pagos por transferencia bancaria | En attente de virement bancaire | | 09/29/2023 05:57:02 | | |
| 21 | DQZUGGSIS | | H. Le | | 81,10 \$ | Chèque | Paiement accepté | | 09/25/2023 05:05:58 | | |

Context menu options:

- Exporter
- Rafraîchir la liste
- Voir la requête SQL
- Exporter vers le gestionnaire SQL
- Voir la corbeille
- Personnaliser la liste des commandes
- Exporter les commandes par règle

Avec le module **Order Manager**, vous pouvez ajouter des champs de données plus utiles à afficher sur la page de liste des commandes (par exemple : *code d'expédition, date d'ajout de la commande, livraison de la commande, frais de port, adresse de livraison, etc.*).

Pour ajouter plus de champs de données sur la page de liste des commandes, cliquez sur l'option « **Personnaliser la liste des commandes** » pour ouvrir la fenêtre contextuelle. Vous pouvez sélectionner les champs à afficher et les organiser en les faisant glisser et déposer.



En outre, **Order Manager** prend également en charge les actions en masse suivantes pour les commandes sélectionnées dans la liste de commandes :

- Modifier l'état de la commande
- Imprimer les factures / bons de livraison sélectionnés
- Exporter les commandes vers un fichier CSV
- Supprimer des commandes

Accès rapide - Rechercher (ex. : référence produit, nr) Voir ma boutique

Commandes

Commandes Ajouter une commande Booster les ventes Aide

Taux de transformation 1.64% 30 JOURS
Paniers abandonnés 2 AUJOURD'HUI
Panier moyen 86,16 \$ HT 30 JOURS
Marge nette par visiteur 1,09 \$ 30 JOURS

Commandes (23)

Actions groupées

- Changer l'état de la commande
- Ouvrir dans de nouveaux onglets
- Supprimer les commandes sélectionnées
- Imprimer les factures sélectionnées
- Imprimer les bons de livraison sélectionnés
- Exporter les commandes sélectionnées vers csv
- Imprimer les étiquettes d'expédition sélectionnées des commandes sélectionnées

| Total | Paiement | Statut | Note de commande | Date | Numéro de suivi | Entreprise | Numéro de TVA |
|-----------|----------------------------------|---------------------------------------|------------------|------------------------|-----------------|-----------------|---------------|
| Totale de | Recherche de | Tous | Note de recher | AA-MM-JJ | Rechercher | Rechercher ur | Rechercher un |
| 86,16 \$ | Chèque | Paiement accepté | | 09/08/2024 23:15:00 | | -- | |
| 81,52 \$ | Pagamento in contrassegno | En attente de paiement à la livraison | | 07/09/2024 08:07:33 | | mario rossi spa | 123456789010 |
| 35,72 \$ | Pagos por transferencia bancaria | En attente de virement bancaire | | 09/29/2023 05:57:02 | | -- | |
| 81,10 \$ | Chèque | Paiement accepté | | 09/25/2023 05:05:58 | | -- | |
| | Transfert | Paiement | | 05/11/2023 | | | |

2. La fenêtre d'aperçu rapide pratique

Order Manager fournit une fenêtre d'aperçu rapide vous permet de consulter les détails d'une commande sans avoir à ouvrir une autre page. Dans cette fenêtre contextuelle, vous pouvez télécharger la facture de la commande au format PDF ou imprimer les détails de la commande.

Taux de transformation
1.64% 30 JOURS

Paniers abandonnés
2 AUJOURD'HUI

Panier moyen
86,16 \$ HT 30 JOURS

Marge nette par visiteur
1,09 \$ 30 JOURS

Commandes (23)

Actions groupées

| D | Référence | Produits | Client | E-mail | Total | Paiement | Statut | Note de commande | Date | Numéro de suivi | Entreprise | Numéro de TVA | Actions |
|-------|--------------|---------------|-----------|-------------------|------------------|----------------------------------|---------------------------------------|------------------|------------------------|-----------------|---------------|---------------|------------|
| ID de | Recherche de | Rechercher le | Chercher | Chercher un email | Totale de | Recherche de | Tous | Note de recher | AA-MM-JJ AA-MM-JJ | Rechercher | Rechercher ur | Rechercher un | Rechercher |
| 29 | MAQKMIPDC | | s. sam | | 86,16 \$ | Chèque | Paiement accepté | | 09/08/2024 23:15:00 | -- | | | |
| 18 | MYXLTULU | | m. rossi | | 81,52 \$ | Pagamento in contrassegno | En attente de paiement à la livraison | | 07/09/2024 08:07:33 | mar spa | | | |
| 12 | KQYHCZKY | | l. k | | 35,72 \$ | Pagos por transferencia bancaria | En attente de virement bancaire | | 09/29/2023 05:57:02 | -- | | | |
| 11 | DQZUGGIS | | H. Le | | 91,10 \$ | Chèque | Paiement accepté | | 09/25/2023 05:05:58 | -- | | | |
| 20 | ADKOIBJNE | | M. Sierra | | 420,66 \$ | Transfert bancaire | Paiement accepté | | 05/11/2023 05:07:27 | -- | | | |
| 19 | DQHDOWDIA | | e. grzgrz | | 33,12 \$ | Transfert bancaire | En attente de virement bancaire | | 05/08/2023 03:15:22 | fzfzfz | | | |
| 18 | RZBYDLHQ | | D. Demo | | 25,90 \$ | Bank transfer | En attente de virement bancaire | | 05/08/2023 03:14:36 | -- | | | |

Aperçu rapide de la commande

Imprimez la facture/le bon de livraison au format PDF

Accès rapide

Rechercher les références produit

Commandes

Commandes

Commandes (23)

Actions groupées

| ID | Référence | Produits | Client | E-mail | Total | Paiement | Statut | Note de commande | Date | Numéro de suivi | Entreprise | Numéro de TVA | Actions |
|--------------------------|-----------|--------------|----------|-------------------|-----------------|----------------------------------|---------------------------------------|------------------|------------------------|-----------------|---------------|---------------|------------|
| <input type="checkbox"/> | ID de | Recherche de | Chercher | Chercher un email | Totale de | Recherche de | Tous | Note de recher | AA-MM-JJ AA-MM-JJ | Rechercher | Rechercher ur | Rechercher un | Rechercher |
| <input type="checkbox"/> | 29 | MAQKMIPDC | s. sam | | 86,16 \$ | Chèque | Paiement accepté | | 09/08/2024 23:15:00 | -- | | | |
| <input type="checkbox"/> | 28 | MYXLTULU | m. rossi | | 81,52 \$ | Pagamento in contrassegno | En attente de paiement à la livraison | | 07/09/2024 08:07:33 | mar spa | | | |
| <input type="checkbox"/> | 22 | KQYHCZKY | l. k | | 35,72 \$ | Pagos por transferencia bancaria | En attente de virement bancaire | | 09/29/2023 05:57:02 | -- | | | |
| <input type="checkbox"/> | 21 | DQZUGGIS | H. Le | | 91,10 \$ | Chèque | Paiement accepté | | 09/25/2023 05:05:58 | -- | | | |

DÉTAILS DE LA COMMANDE (#29 | MAQKMIPDC)

Date: 2024-09-08 23:15:00 **Client:** sam sam

Mode de paiement: Chèque **E-mail:** [redacted]

Statut de la commande: Paiement accepté **Téléphone:** --

| Produit | Prix par unité <small>Taxes incluses</small> | Quantité | Remboursé | Quantités disponibles | Total <small>Taxes incluses</small> |
|---|---|----------|-----------|-----------------------|--|
| Hummingbird printed sweater (Taille : S) <small>Numéro de référence : demo_3 Référence fournisseur : demo_3_62</small> | 28,72 \$ | 3 | | 1195 | 86,16 \$ |

Produits : 86,16 \$

Livraison : 0,00 \$

Total : 86,16 \$

Mode de livraison: Click and collect

Adresse de livraison

sam sam

[redacted]

[redacted]

France

Adresse de facturation

sam sam

[redacted]

[redacted]

France

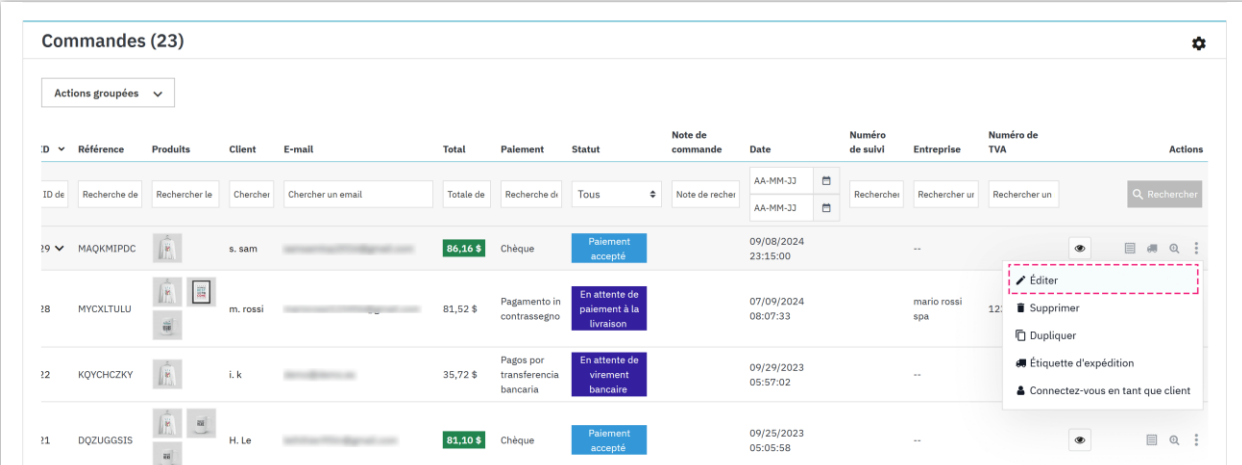
3. Modifier une commande existante et dupliquer la commande

Vous pouvez modifier tous les types d'informations des commandes que vous pouvez voir dans votre back office PrestaShop à l'aide de l'éditeur. Par exemple, vous pouvez facilement modifier l'adresse de livraison du client et l'adresse de facturation, ajouter / modifier / supprimer un produit, attribuer une commande à un autre client, modifier le statut de la commande, etc.

Vous pouvez modifier les données d'une commande dans la *liste des commandes* et sur la *page de détails de la commande*.

❖ **Modifier les données de commande sur la page de liste des commandes**

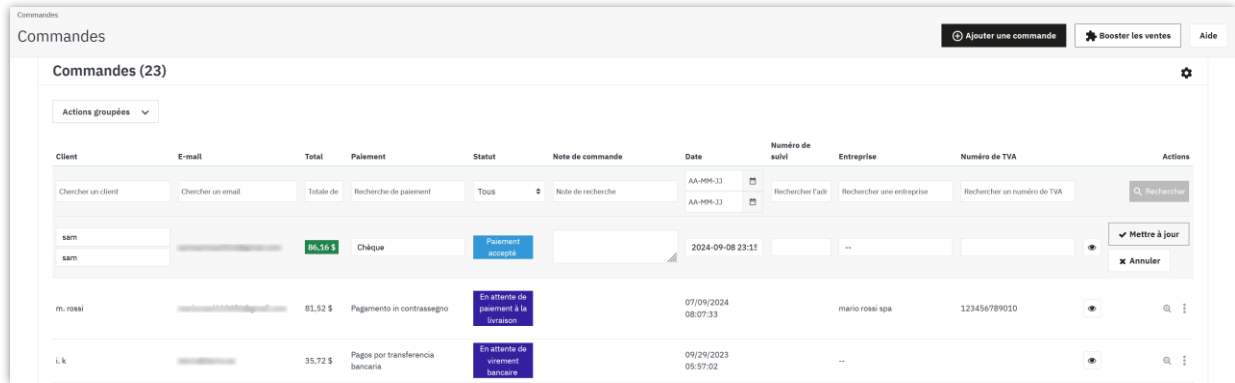
Sur la page de liste des commandes, sélectionnez une commande que vous souhaitez modifier et ouvrez le menu déroulant > Sélectionnez « **Éditer** ».



The screenshot shows the 'Commandes (23)' page in PrestaShop. It features a table with columns for ID, Référence, Produits, Client, E-mail, Total, Paiement, Statut, Note de commande, Date, Numéro de suivi, Entreprise, Numéro de TVA, and Actions. A dropdown menu is open for the first order (ID 19), showing options: Éditer, Supprimer, Dupliquer, Étiquette d'expédition, and Connectez-vous en tant que client. The 'Éditer' option is highlighted with a red dashed box.

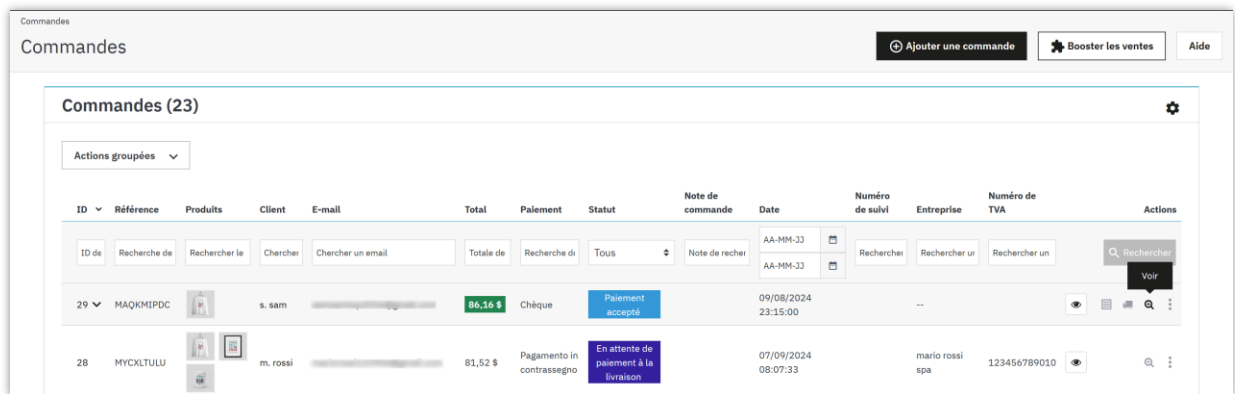
| ID | Référence | Produits | Client | E-mail | Total | Paiement | Statut | Note de commande | Date | Numéro de suivi | Entreprise | Numéro de TVA | Actions |
|----|-----------|----------|----------|------------|----------|----------------------------------|---------------------------------------|------------------|---------------------|-----------------|-----------------|---------------|---|
| 19 | MAQKMIPDC | [Image] | s. sam | [Redacted] | 86,16 \$ | Chèque | Paiement accepté | | 09/08/2024 23:15:00 | | | | [Éditer] [Supprimer] [Dupliquer] [Étiquette d'expédition] [Connectez-vous en tant que client] |
| 18 | MYXLTULU | [Image] | m. rossi | [Redacted] | 81,52 \$ | Pagamento in contrassegno | En attente de paiement à la livraison | | 07/09/2024 08:07:33 | | mario rossi spa | 12 | |
| 12 | KQYCHCZKY | [Image] | i. k | [Redacted] | 35,72 \$ | Pagos por transferencia bancaria | En attente de virement bancaire | | 09/29/2023 05:57:02 | | | | |
| 11 | DQZUGGSIS | [Image] | H. Le | [Redacted] | 81,10 \$ | Chèque | Paiement accepté | | 09/25/2023 05:05:58 | | | | |

Vous pouvez modifier toutes les données de commande visibles pour vous > Cliquez sur le bouton « **Mettre à jour** » pour terminer.



❖ **Modifier les données de commande sur la page des détails de la commande**

Sur la page de liste des commandes, sélectionnez une commande que vous souhaitez modifier, puis cliquez sur l'icône « Voir » pour ouvrir la page des détails de la commande.



Vous pouvez également modifier toutes les données de détail de commande qui vous sont visibles :

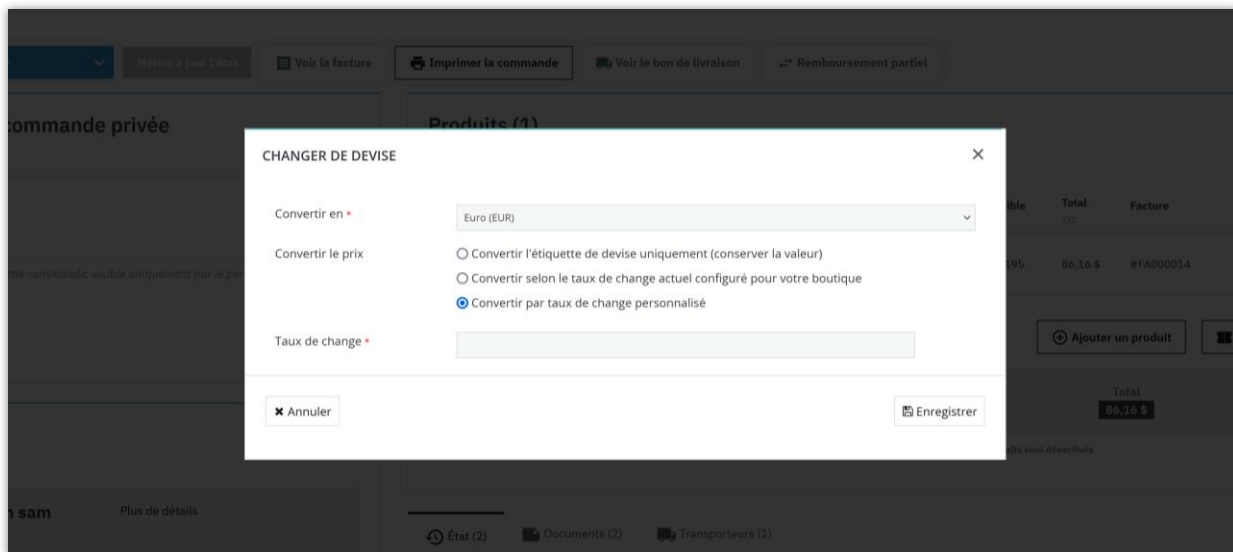
- Modifier ou supprimer le statut de la commande
- Modifier les informations d'expédition
- Ajouter ou modifier les informations de paiement
- Ajouter ou modifier une note de commande
- Modifier l'adresse de livraison ou l'adresse de facturation
- Attribuer une commande à un autre client
- Envoyer un message au client
- Ajouter/modifier/supprimer des produits

- Changer de devise

The screenshot displays the Prestashop back office interface for order management. The main header shows the order ID #29 MAQKMIPDC, the customer name 'de sam sam', and the total amount '86,16 \$'. The order status is 'En attente du paiement par chèque'. The interface is divided into several sections:

- Client:** Displays customer information for 'M sam sam #10', including email, account creation date, and total spent. Callouts include 'Assigner une commande à un autre client' and 'Changer de client'.
- Produits (1):** A table listing the order's contents. Callouts include 'Ajouter/modifier/supprimer des produits' and 'Modifier les informations d'expédition'.
- Paieement (1):** A table showing payment details. Callouts include 'Ajouter une méthode de paiement' and 'Modifier le statut de la commande'.
- Messages (0):** A section for sending messages to the customer. Callout: 'Envoyer un message au client'.

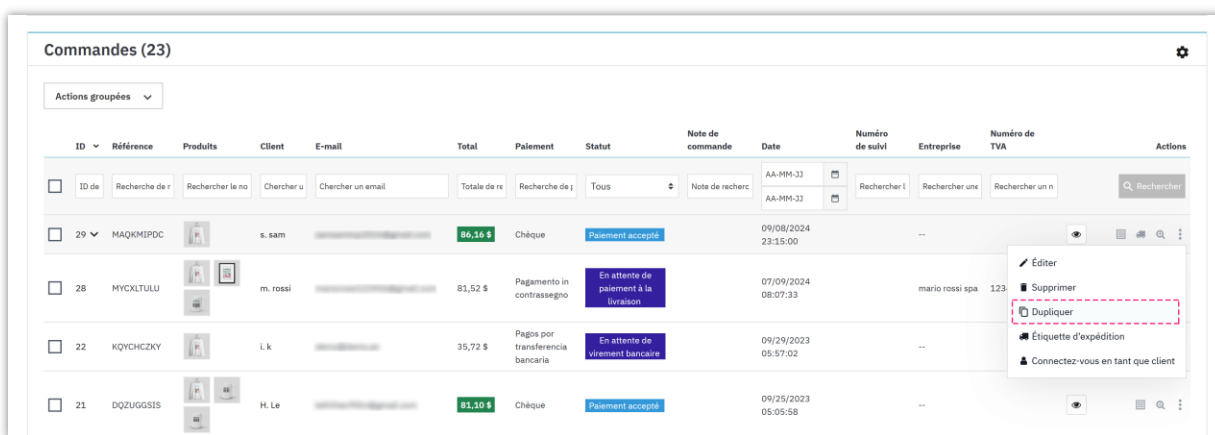
Additional callouts highlight navigation and utility buttons such as 'Supprimer cette commande', 'Dupliquer cette commande', 'Booster les ventes', and 'Aide'.

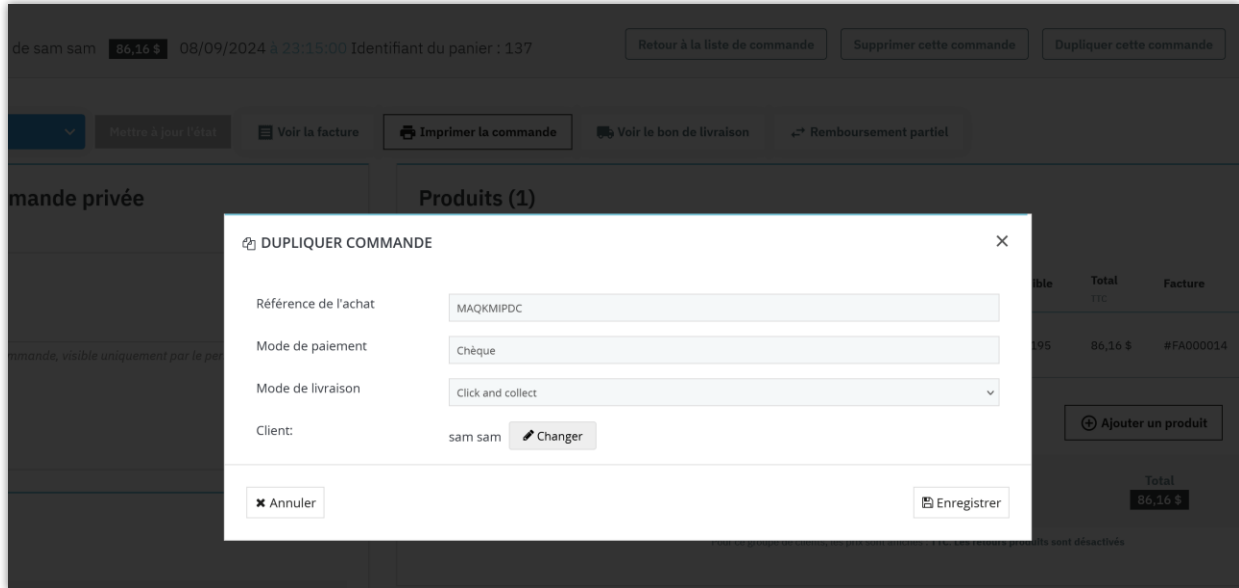


❖ **Dupliquer une commande existante**

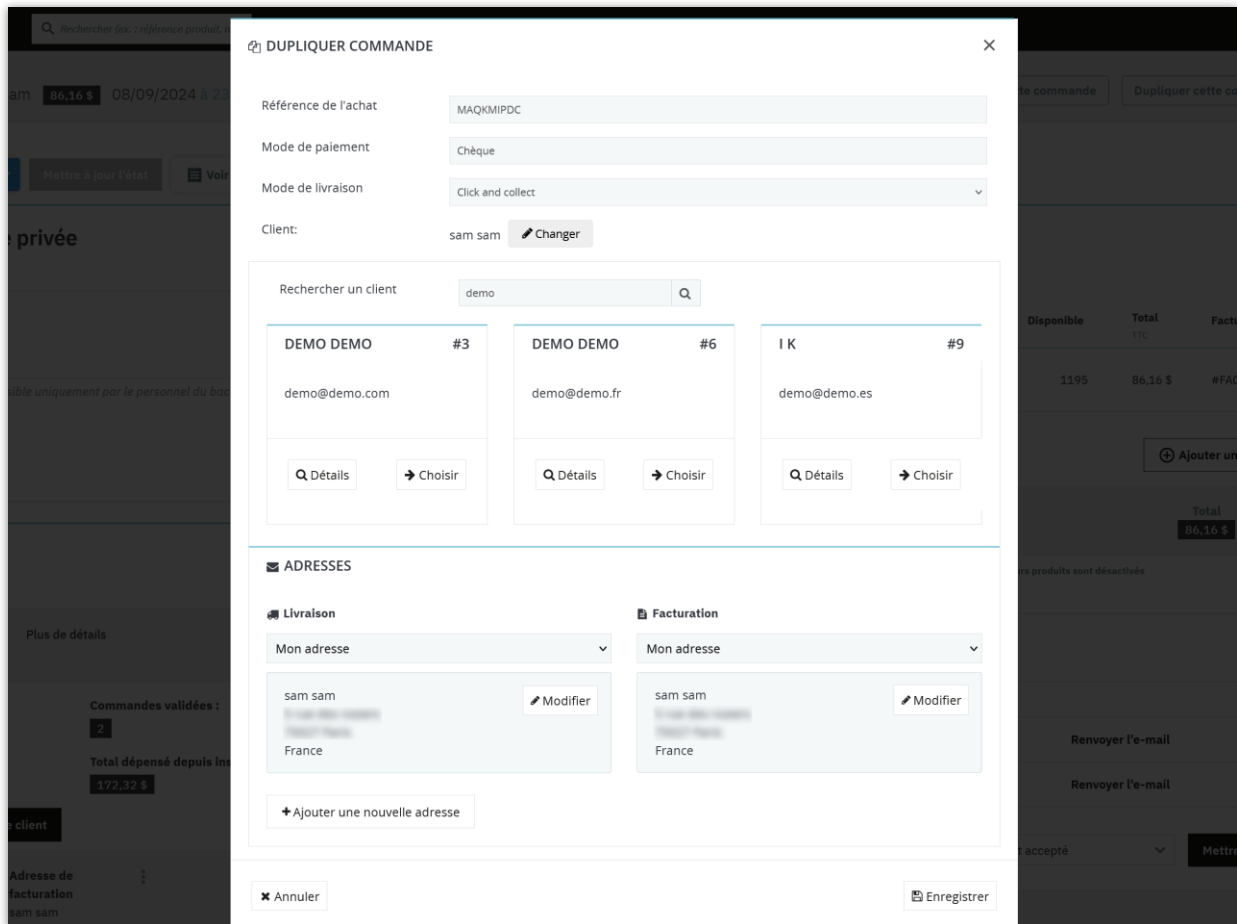
Ce module vous permet également de dupliquer une commande. Lorsque vous dupliquez une commande, vous pouvez modifier *la méthode d'expédition, l'adresse de livraison/facturation du client, ou même assigner un nouveau client à la commande.*

Pour dupliquer une commande, sur **la page de liste des commandes**, sélectionnez une commande que vous souhaitez dupliquer, puis ouvrez le menu déroulant > Cliquez sur « **Dupliquer** » ou cliquez sur le bouton « **Dupliquer cette commande** » depuis la page des détails de la commande.





Cliquez sur le bouton « **Changer** » pour rechercher et sélectionner le client auquel vous souhaitez assigner la commande dupliquée.



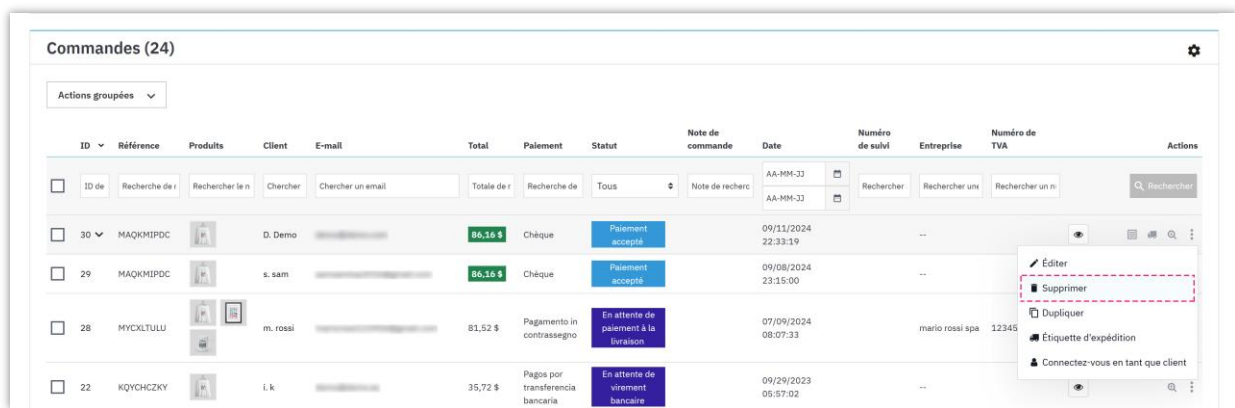
Enregistrez vos modifications pour terminer.

4. Supprimer et restaurer des commandes

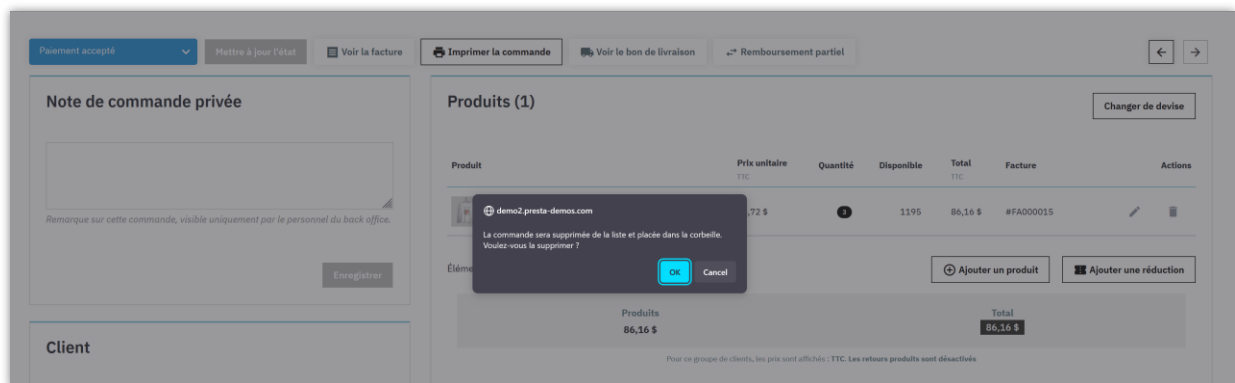
Par défaut, vous ne pouvez pas supprimer une commande PrestaShop, mais **Order Manager** vous permet de le faire. Vous pouvez déplacer des commandes inutiles ou des commandes ayant échoué dans une corbeille. À partir de cette corbeille, vous pouvez **supprimer définitivement les commandes** ou **restaurer les commandes** sur la page de liste des commandes.

Pour supprimer une commande, sur la page de liste des commandes, sélectionnez la commande que vous souhaitez supprimer, puis ouvrez le menu déroulant > Cliquez sur

l'option « **Supprimer** » ou cliquez sur le bouton « **Supprimer cette commande** » depuis la page des détails de la commande.



Cliquez sur le bouton « Ok » pour déplacer la commande vers la corbeille.



Cliquez sur l'option « **Voir la corbeille** » pour naviguer vers la page Corbeille.

Commandes

Taux de transformation: 1.64% (30 JOURS)
Paniers abandonnés: 0 (AUJOURD'HUI)
Panier moyen: 86,16 \$ HT (30 JOURS)
Marge nette par visiteur: 1,09 \$ (30 JOURS)

Commandes (23)

Actions groupées

| ID | Référence | Produits | Client | E-mail | Total | Paiement | Statut | Note de commande | Date | Numéro de suivi | Entreprise | Actions |
|----|------------|----------|----------|--------|----------|---------------------------|---------------------------------------|------------------|---------------------|-----------------|------------------------------|--|
| 29 | MAQKMIPDC | | s. sam | | 86,16 \$ | Chèque | Paiement accepté | | 09/08/2024 23:15:00 | | | <ul style="list-style-type: none"> Exporter Rafraîchir la liste Voir la requête SQL Exporter vers le gestionnaire SQL Voir la corbeille Personnaliser la liste des commandes Exporter les commandes par règle |
| 28 | MYCXLTLULU | | m. rossi | | 81,52 \$ | Pagamento in contrassegno | En attente de paiement à la livraison | | 07/09/2024 08:07:33 | | mario rossi spa 123456789010 | |

Sélectionnez l'option « **Supprimer** » pour supprimer définitivement une commande.

Sélectionnez l'option « **Restaurer** » pour restaurer une commande dans la page de liste des commandes.

PRESTASHOP 8.1.2

Accès rapide

Rechercher (ex.: référence produit, no)

Voir ma boutique

Commandes

Corbeille

Taux de transformation: 1.64% (30 JOURS)
Paniers abandonnés: 0 (AUJOURD'HUI)
Panier moyen: 86,16 \$ HT (30 JOURS)
Marge nette par visiteur: 1,09 \$ (30 JOURS)

Corbeille (6)

Actions groupées

| ID | Référence | Produits | Client | E-mail | Total | Paiement | Statut | Note de commande | Date | Numéro de suivi | Entreprise | Numéro de TVA | Actions |
|----|-----------|----------|-----------|---------------|-----------|---------------------------|---------------------------------|------------------|---------------------|-----------------|------------|---------------|---|
| 30 | MAQKMIPDC | | D. Demo | demo@demo.com | 86,16 \$ | Chèque | Paiement accepté | | 09/11/2024 22:33:19 | | | | <ul style="list-style-type: none"> Supprimer Restaurer Étiquette d'expédition Connectez-vous en tant que client |
| 27 | ZNVPFBOFX | | D. Citak | | 153,18 \$ | Platności elektroniczne | En attente de virement bancaire | | 07/03/2024 05:52:11 | | WEBimpuls | | |
| 26 | PCNBAUDDO | | p. zaky | | 55,12 \$ | Pagamento in contrassegno | Paiement accepté | | 04/12/2024 06:37:38 | 1234 | Mycompany | | |
| 25 | BRAPQFKJL | | J. DOE | | 19,12 \$ | Bank transfer | Paiement accepté | | 04/03/2024 21:15:45 | 5476 | My Company | | |
| 24 | UPDQXRQDC | | S. Muller | | 65,00 \$ | Transfert bancaire | Paiement accepté | | 11/23/2023 12:00:54 | 9328 | | | |
| 23 | MAQKMIPDC | | s. sam | | 86,16 \$ | Chèque | Paiement accepté | | 11/13/2023 03:47:22 | | | | |

5. Connectez-vous en tant que client

Order Manager permet à un gérant de magasin de se connecter au front office du magasin en tant que client spécifique et de consulter l'historique des commandes, les informations personnelles, les adresses, les fiches de crédit et les coupons de ce client.

Commandes (24)

Actions groupées

| ID | Référence | Produits | Client | E-mail | Total | Paiement | Statut | Note de commande | Date | Numéro de suivi | Entreprise | Numéro de TVA | Actions | |
|--------------------------|-----------|--------------|-----------------|---------------|-------------------|----------------------------------|---------------------------------------|------------------|------------------------|----------------------|-----------------|----------------|-----------------|------------|
| <input type="checkbox"/> | ID de | Recherche de | Rechercher le n | Chercher | Chercher un email | Totale de r | Recherche de | Tous | Note de recher | AA-MM-JJ AA-MM-JJ | Rechercher | Rechercher uni | Rechercher un n | Rechercher |
| <input type="checkbox"/> | 30 | MAQKMPDC | D. Demo | demo@demo.com | 86,16 \$ | Chèque | Paiement accepté | | 09/11/2024 22:33:19 | | | | | |
| <input type="checkbox"/> | 29 | MAQKMPDC | s. sam | | 86,16 \$ | Chèque | Paiement accepté | | 09/08/2024 23:15:00 | | | | | |
| <input type="checkbox"/> | 28 | MYXLTULU | m. rossi | | 81,52 \$ | Pagamento in contrassegno | En attente de paiement à la livraison | | 07/09/2024 08:07:33 | | mario rossi spa | 12345 | | |
| <input type="checkbox"/> | 22 | KOYCHCZKY | i. k | | 35,72 \$ | Pagos por transferencia bancaria | En attente de virement bancaire | | 09/29/2023 05:57:02 | | | | | |

Éditer
Supprimer
Dupliquer
Étiquette d'expédition
Connectez-vous en tant que client


Le responsable du magasin accédera à la page « Votre compte » du front office du magasin.


Contactez-nous Français Devise : USD \$ Déconnexion Demo Demo Panier (0)


my store CLOTHES ACCESSOIRES ART Rechercher


Accueil / Votre compte


Votre compte



 INFORMATIONS



 ADRESSES


 HISTORIQUE ET DÉTAILS DE MES COMMANDES


 AVOIRS



 MY WISHLISTS


 MES DONNÉES PERSONNELLES


 MES ALERTES

[Déconnexion](#)

À partir de là, le responsable du magasin peut afficher les informations client, l'adresse, l'historique des commandes, etc.




Contactez-nous Français ▾ Devise : USD \$ ▾ Déconnexion Demo Demo  Panier (0)

my store CLOTHES ACCESSOIRES ART

Accueil / Votre compte / Historique de vos commandes

Historique de vos commandes

Vous trouverez ici vos commandes passées depuis la création de votre compte

| Référence de commande | Date | Prix total | Paiement | État | Facture | |
|-----------------------|------------|------------|-------------------|-------------------------------|---|---|
| MAQKMIPDC | 11/09/2024 | 86,16 \$ | Chèque | Paiement accepté |  | Détails Commander à nouveau |
| BUGRJRCY | 07/11/2022 | 36,00 \$ | Payments by check | Paiement accepté |  | Détails Commander à nouveau |
| EZHOKLJK | 11/10/2022 | 36,00 \$ | Payments by check | Paiement accepté |  | Détails Commander à nouveau |

[Retour à votre compte](#) [Accueil](#)

6. Octroyez des autorisations aux membres pour la gestion des commandes

Order Manager vous permet d'attribuer les autorisations de gestion des commandes suivantes à des profils de personnel spécifiques : afficher les commandes, ajouter des commandes, modifier des commandes et supprimer des commandes.

Pour octroyez des autorisations de gestion des commandes aux profils du personnel, accédez à la page de configuration du module **Order Manager** > Sélectionnez l'onglet « **Autorisations** ».

Cochez ces cases pour attribuer des autorisations de gestion des commandes à des profils de personnel spécifiques.

Accès rapide - Rechercher

Modules / ets_ordermanager / Configurer

Configurer Order Manager

Précédent Traduire Points d'accroche

PARAMÈTRES GÉNÉRAUX Paramètres Serveur FTP international **Autorisations** Étiquettes d'expédition Gérer les commandes Exporter les commandes

? Assignez des autorisations à des profils spécifiques pour la gestion des commandes.

| Profil | Voir | Ajouter | Modifier | Supprimer | Tout |
|-------------|-------------------------------------|-------------------------------------|-------------------------------------|-------------------------------------|-------------------------------------|
| SuperAdmin | <input checked="" type="checkbox"/> | <input checked="" type="checkbox"/> | <input checked="" type="checkbox"/> | <input checked="" type="checkbox"/> | <input checked="" type="checkbox"/> |
| Logisticien | <input checked="" type="checkbox"/> | <input checked="" type="checkbox"/> | <input checked="" type="checkbox"/> | <input type="checkbox"/> | <input type="checkbox"/> |
| Traducteur | <input checked="" type="checkbox"/> | <input checked="" type="checkbox"/> | <input checked="" type="checkbox"/> | <input checked="" type="checkbox"/> | <input checked="" type="checkbox"/> |
| Vendeur | <input checked="" type="checkbox"/> | <input checked="" type="checkbox"/> | <input checked="" type="checkbox"/> | <input checked="" type="checkbox"/> | <input checked="" type="checkbox"/> |
| Demo | <input checked="" type="checkbox"/> | <input type="checkbox"/> | <input checked="" type="checkbox"/> | <input type="checkbox"/> | <input type="checkbox"/> |

7. Personnaliser l'étiquette d'expédition

Order Manager vous permet également de personnaliser le modèle d'étiquette d'expédition. En utilisant les codes courts, vous pouvez ajouter les informations nécessaires sur les détails de la commande, les clients, l'adresse de livraison, etc. dans l'étiquette d'expédition.

Vous pouvez sélectionner le format de taille pour l'étiquette d'expédition. **Order Manager** prend en charge les formats suivants : A3, A4, A5, A6.

PARAMÈTRES GÉNÉRAUX Paramètres Serveur FTP international Autorisations **Étiquettes d'expédition** Gérer les commandes Exporter les commandes

Format de taille: A4

Utiliser l'en-tête: Oui

Hauteur de l'en-tête: 20 mm

Contenu de l'en-tête

```
{logo} {shop_phone}
{shop_site_name}
```

Variables personnalisées: {logo} {shop_phone} {shop_fax} {shop_address} {shop_email} {shop_site_name} {shop_name} {shop_city} {shop_postcode} {shop_country} {shop_state} {customer_lastname} {customer_firstname} {customer_email} {customer_address} {customer_phone} {customer_phone_mobile} {customer_company} {customer_country} {customer_state} {customer_city} {customer_postcode} {id_order} {reference_order} {barcode_order} {total_weight} {product_list} {product_list_total_order} {subtotal} {shipping} {taxes} {total} {discount} {payment_method} {shipping_method}

Contenu principal

```
Deliver to: {customer_firstname} {customer_lastname}
{customer_address}
{customer_state}
{customer_city} {customer_postcode}
{customer_country}
Phone number: {customer_phone}

Shipped by (if undelivered, return to):
{shop_name}
{shop_address}
{shop_state}
{shop_city} {shop_postcode}
{shop_country}
Phone number: {shop_phone}

ORDER # (reference_order)
{barcode_order}

Payment method: {payment_method}
Shipping method: {shipping_method}
Shipment weight: {total_weight}
{product_list_total_order}
```

Variables personnalisées: {logo} {shop_phone} {shop_fax} {shop_address} {shop_email} {shop_site_name} {shop_name} {shop_city} {shop_postcode} {shop_country} {shop_state} {customer_lastname} {customer_firstname} {customer_email} {customer_address} {customer_phone} {customer_phone_mobile} {customer_company} {customer_country} {customer_state} {customer_city} {customer_postcode} {id_order} {reference_order} {barcode_order} {total_weight} {product_list} {product_list_total_order} {subtotal} {shipping} {taxes} {total} {discount} {payment_method} {shipping_method}

Utiliser le pied de page: Oui

Hauteur de pied de page: 15 mm

Contenu du pied de page

```
{shop_name} - {shop_address} - {shop_city} {shop_state} {shop_postcode} - {shop_country}
For more assistance, contact Support:
Tel: {shop_phone}
```

Variables personnalisées: {logo} {shop_phone} {shop_fax} {shop_address} {shop_email} {shop_site_name} {shop_name} {shop_city} {shop_postcode} {shop_country} {shop_state} {customer_lastname} {customer_firstname} {customer_email} {customer_address} {customer_phone} {customer_phone_mobile} {customer_company} {customer_country} {customer_state} {customer_city} {customer_postcode} {id_order} {reference_order} {barcode_order} {total_weight} {product_list} {product_list_total_order} {subtotal} {shipping} {taxes} {total} {discount} {payment_method} {shipping_method}

Enregistrer

Pour imprimer l'étiquette d'expédition, accédez à la page de liste des commandes et sélectionnez-la ou les commandes pour lesquelles vous souhaitez imprimer l'étiquette d'expédition. Cliquez sur le bouton « *Actions en vrac* » > sélectionnez l'option « *Imprimer les commandes d'étiquettes d'expédition sélectionnées* ».

Commandes

Taux de transformation 1.64% 30 JOURS

Paniers abandonnés 0 AUJOURD'HUI

Panier moyen 86,16 \$ HT 30 JOURS

Marge nette par visiteur 1,09 \$ 30 JOURS

Commandes (24)

Actions groupées

- Changer l'état de la commande
- Ouvrir dans de nouveaux onglets
- Supprimer les commandes sélectionnées
- Imprimer les factures sélectionnées
- Imprimer les bons de livraison sélectionnés
- Exporter les commandes sélectionnées vers csv
- Imprimer les étiquettes d'expédition sélectionnées des commandes sélectionnées

| ID | Référence | Produits | Client | E-mail | Total | Paiement | Statut | Note de commande | Date | Numéro de suivi | Entreprise | Numéro de TVA | Actions |
|----|-----------|----------|----------|--------|----------|----------------------------------|---------------------------------------|------------------|---------------------|-----------------|-----------------|---------------|---------|
| 28 | MYXLTULU | | m. rossi | | 81,52 \$ | Pagamento in contrassegno | En attente de paiement à la livraison | | 07/09/2024 08:07:33 | | marlo rossi spa | 123456789010 | |
| 22 | KQYHCZKY | | i. k | | 35,72 \$ | Pagos por transferencia bancaria | En attente de virement bancaire | | 09/29/2023 05:57:02 | | | | |
| 21 | DQZUGGIS | | H. Le | | 81,10 \$ | Chèque | Paiement accepté | | 09/25/2023 05:05:58 | | | | |

Vous pouvez également imprimer l'étiquette d'expédition pour une commande distincte :

Commandes (24)

Actions groupées

| ID | Référence | Produits | Client | E-mail | Total | Paiement | Statut | Note de commande | Date | Numéro de suivi | Entreprise | Numéro de TVA | Actions |
|----|-----------|----------|----------|---------------|----------|----------------------------------|---------------------------------------|------------------|---------------------|-----------------|-----------------|---------------|---------|
| 30 | MAQKMPDC | | D. Demo | demo@demo.com | 86,16 \$ | Chèque | Paiement accepté | | 09/11/2024 22:33:19 | | | | |
| 29 | MAQKMPDC | | s. sam | | 86,16 \$ | Chèque | Paiement accepté | | 09/08/2024 23:15:00 | | | | |
| 28 | MYXLTULU | | m. rossi | | 81,52 \$ | Pagamento in contrassegno | En attente de paiement à la livraison | | 07/09/2024 08:07:33 | | marlo rossi spa | 12345 | |
| 22 | KQYHCZKY | | i. k | demo@demo.es | 35,72 \$ | Pagos por transferencia bancaria | En attente de virement bancaire | | 09/29/2023 05:57:02 | | | | |

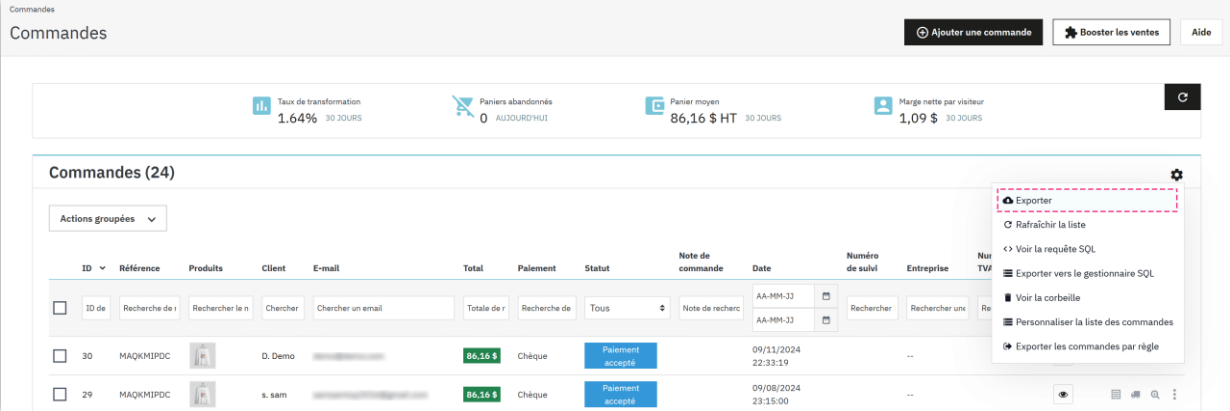
Éditer
Supprimer
Dupliquer
Étiquette d'expédition
Connectez-vous en tant que client

V. EXPORTER DES COMMANDES PRESTASHOP

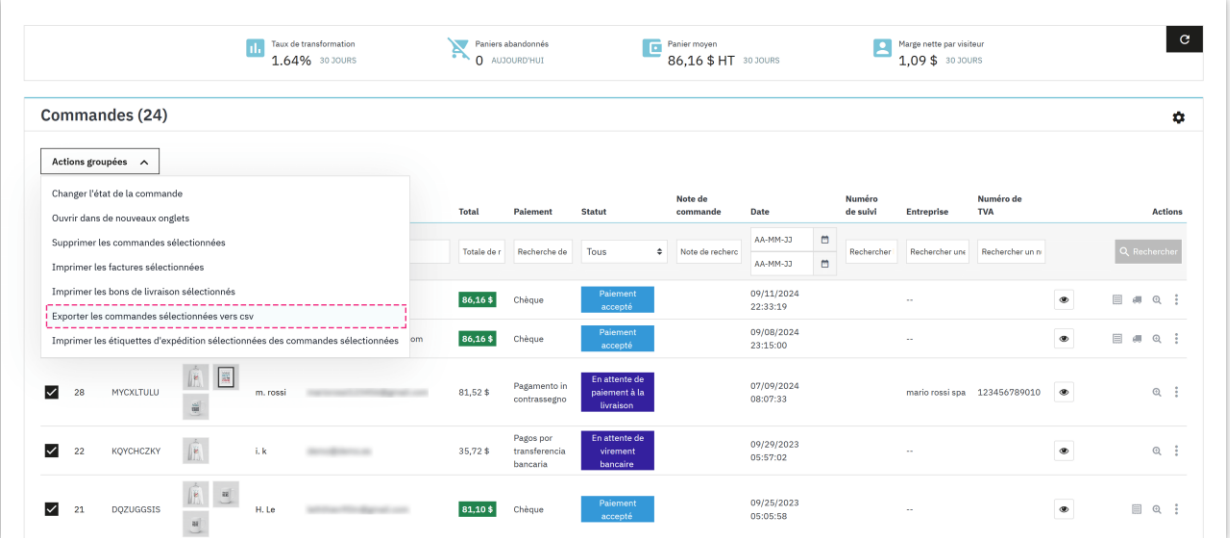
La fonction d'exportation de commande par défaut de PrestaShop est très limitée et ne peut pas répondre à vos besoins croissants. Avec un outil d'exportation personnalisable comme **Order Manager**, vous pouvez facilement exporter vos données de commande vers CSV, Excel ou XML à des fins de comptabilité, de transfert de données ou à d'autres fins.

1. Exporter les commandes vers un fichier CSV à partir de la page de liste des commandes

Order Manager vous offre la possibilité **d'exporter toutes les commandes** ou **d'exporter les commandes sélectionnées** vers un fichier CSV sur la page de liste des commandes.



The screenshot shows the 'Commandes' page in Order Manager. At the top, there are four summary cards: 'Taux de transformation 1.64% 30 JOURS', 'Paniers abandonnés 0 AUJOURD'HUI', 'Panier moyen 86,16 \$ HT 30 JOURS', and 'Marge nette par visiteur 1,09 \$ 30 JOURS'. Below this is a section for 'Commandes (24)' with a search bar and a table. A dropdown menu is open over the table, showing options: 'Exporter', 'Rafraîchir la liste', 'Voir la requête SQL', 'Exporter vers le gestionnaire SQL', 'Voir la corbeille', 'Personnaliser la liste des commandes', and 'Exporter les commandes par règle'. The table has columns: ID, Réf, Produits, Client, E-mail, Total, Paiement, Statut, Note de commande, Date, Numéro de suivi, Entreprise, and TVA. Two rows are visible, both with a total of 86,16 \$ and a status of ' Paiement accepté'.

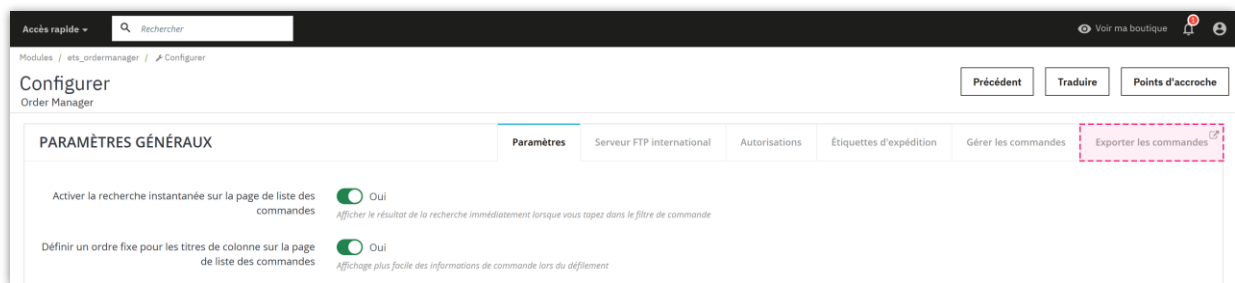


The screenshot shows the 'Commandes' page in Order Manager. At the top, there are four summary cards: 'Taux de transformation 1.64% 30 JOURS', 'Paniers abandonnés 0 AUJOURD'HUI', 'Panier moyen 86,16 \$ HT 30 JOURS', and 'Marge nette par visiteur 1,09 \$ 30 JOURS'. Below this is a section for 'Commandes (24)' with a search bar and a table. A dropdown menu is open over the table, showing options: 'Changer l'état de la commande', 'Ouvrir dans de nouveaux onglets', 'Supprimer les commandes sélectionnées', 'Imprimer les factures sélectionnées', 'Imprimer les bons de livraison sélectionnés', 'Exporter les commandes sélectionnées vers csv', and 'Imprimer les étiquettes d'expédition sélectionnées des commandes sélectionnées'. The table has columns: Total, Paiement, Statut, Note de commande, Date, Numéro de suivi, Entreprise, Numéro de TVA, and Actions. Three rows are visible, with the first two having a total of 86,16 \$ and the third having a total of 81,10 \$.

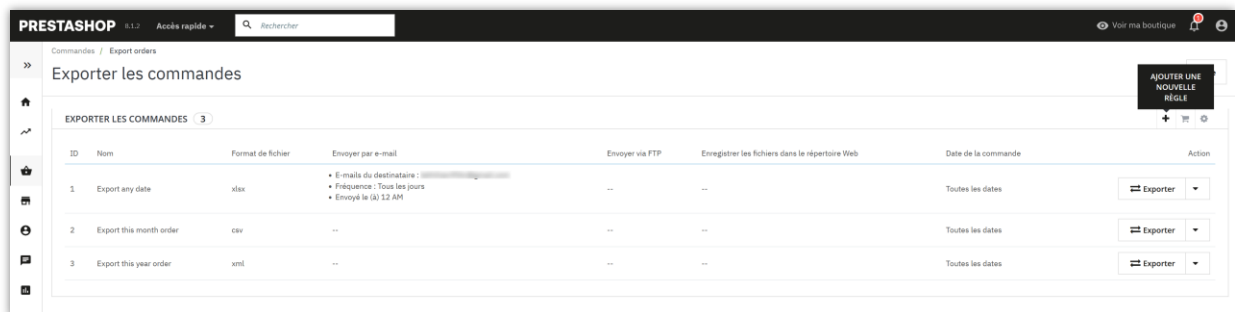
2. Créer une nouvelle règle d'exportation

Notre module de commande d'exportation PrestaShop vous permet également de **créer différentes règles d'exportation** telles que « *Commandes du mois* », « *Commandes en attente* », « *Commandes payées* », « *Commandes d'un client spécifique* », etc. pour exporter facilement toute commande qui répond à vos besoins.

Pour créer une nouvelle règle d'exportation, à partir de la page de configuration du module, sélectionnez l'onglet « **Exporter les commandes** ».



Sur la page « **Exporter les commandes** », cliquez sur l'icône « **Ajouter une nouvelle règle** ».



Remplissez les champs de l'onglet « **Informations** » :

Accès rapide

Commandes / Export orders Voir ma boutique

Ajouter Aide

EXPORTER LES COMMANDES

Information | Exporter les champs | Filtre | Automatisation

* Nom de la règle

Format de fichier

Préfixe du nom de fichier

Nom de fichier avec nom de règle Oui

Trier par

Convertir la devise de tous les articles de la commande en une seule devise

Accédez à l'onglet « **Exporter les champs** » > sélectionnez les champs d'exportation qui vous sont nécessaires et triez les champs dans votre fichier d'exportation de données final simplement en faisant glisser et en déposant les noms de champ :

EXPORTER LES COMMANDES

Information | **Exporter les champs** | Filtre | Automatisation

| Champs disponibles | | Champs sélectionnés | |
|---------------------|---|---|---|
| Commande | <input type="checkbox"/> Tout | <input checked="" type="checkbox"/> ID de commande | <input checked="" type="checkbox"/> ID de commande |
| | <input checked="" type="checkbox"/> Référence de l'achat | <input checked="" type="checkbox"/> Référence de l'achat | <input checked="" type="checkbox"/> Référence de l'achat |
| | <input checked="" type="checkbox"/> Paiement total (taxes incluses) | <input checked="" type="checkbox"/> Paiement total (taxes incluses) | <input checked="" type="checkbox"/> Paiement total (taxes incluses) |
| | <input type="checkbox"/> Paiement total (hors taxes) | <input type="checkbox"/> Paiement total (hors taxes) | |
| | <input checked="" type="checkbox"/> Numéro de facture | <input checked="" type="checkbox"/> Numéro de facture | <input checked="" type="checkbox"/> Numéro de facture |
| | <input checked="" type="checkbox"/> Date d'ajout de la commande | <input checked="" type="checkbox"/> Date d'ajout de la commande | <input checked="" type="checkbox"/> Date d'ajout de la commande |
| | <input type="checkbox"/> Date de mise à jour de la commande | <input type="checkbox"/> Date de mise à jour de la commande | |
| | <input checked="" type="checkbox"/> Statut de la commande | <input checked="" type="checkbox"/> Statut de la commande | <input checked="" type="checkbox"/> Statut de la commande |
| | <input type="checkbox"/> Messages client | <input type="checkbox"/> Messages client | |
| | <input type="checkbox"/> Messages administrateur | <input type="checkbox"/> Messages administrateur | |
| | <input type="checkbox"/> Valeur de remise de la commande (TTC) | <input type="checkbox"/> Valeur de remise de la commande (TTC) | |
| | <input type="checkbox"/> Pourcentage de remise sur la commande | <input type="checkbox"/> Pourcentage de remise sur la commande | |
| Informations client | <input type="checkbox"/> Note de commande privée | <input checked="" type="checkbox"/> Prénom | <input checked="" type="checkbox"/> Prénom |
| | <input type="checkbox"/> ID de client | <input checked="" type="checkbox"/> Nom de famille | <input checked="" type="checkbox"/> Nom de famille |
| | <input type="checkbox"/> Tout | <input checked="" type="checkbox"/> E-mail | <input checked="" type="checkbox"/> E-mail |
| | <input type="checkbox"/> Adresse de livraison (complète) | <input checked="" type="checkbox"/> Nouvelle cliente | <input checked="" type="checkbox"/> Nouvelle cliente |
| | <input type="checkbox"/> Alias d'adresse | | |
| | <input type="checkbox"/> Prénom | | |
| | <input type="checkbox"/> Nom de famille | | |
| | <input type="checkbox"/> Adresse de livraison (complète) | | |
| | <input type="checkbox"/> Alias d'adresse | | |

Accédez à l'onglet « **Filtre** » > sélectionnez les conditions d'exportation pour appliquer cette règle :

The screenshot shows the 'EXPORTER LES COMMANDES' interface with the 'Filtre' tab selected. The interface includes several filter sections:

- Date de la commande:** Radio buttons for 'Toutes les dates', 'Aujourd'hui', 'Hier', 'Ce mois-ci (09/2024)', 'Nov-1 (08/2024)', 'Cetle année (2024)', 'Année-1 (2023)', 'Du - Au', and 'Le jour d'avant'.
- Statut de la commande:** A dropdown menu with options: 'Tout', 'En attente du paiement par chèque', 'Paiement accepté', 'En cours de préparation', 'Expédié', 'Lent', 'Annulé', 'Remboursé', 'Erreur de paiement', 'En attente de réapprovisionnement (page)', and 'En attente de virement bancaire'.
- Commande spécifique:** A text input field with a placeholder: 'Entrez l'ID de commande ou la plage d'ID de commande. Exemple : 101, 08 - 16 , etc.'
- Client spécifique:** A search input field with the placeholder: 'Rechercher un client spécifique par identifiant, nom ou adresse e-mail'.
- Groupes de clients:** A dropdown menu with options: 'Tout', 'Vintage', 'Jvill', and 'Client'.
- Pays:** A dropdown menu with options: 'Tout', 'Afghanistan', 'Afrique du Sud', 'Albanie', 'Algérie', 'Allemagne', 'Andorre', 'Argentine', 'Arabie saoudite', 'Autriche', 'Australie', 'Bahamas', 'Bambouk', 'Barbade', 'Belgique', 'Belize', 'Bhoutan', 'Brésil', 'Canada', 'Chili', 'Chine', 'Colombie', 'Costa Rica', 'Cuba', 'Danemark', 'Émirats arabes unis', 'États-Unis', 'Émirats arabes unis', 'Espagne', 'États-Unis', 'France', 'Géorgie', 'Grèce', 'Guatemala', 'Haïti', 'Hongrie', 'Indonésie', 'Irlande', 'Israël', 'Italie', 'Jamaïque', 'Japon', 'Jordanie', 'Koweït', 'Laos', 'Liban', 'Lituanie', 'Luxembourg', 'Malaisie', 'Maldives', 'Mali', 'Maroc', 'Mexique', 'Moldavie', 'Mongolie', 'Monténégro', 'Népal', 'Nicaragua', 'Norvège', 'Oman', 'Ouzbékistan', 'Pakistan', 'Panama', 'Paraguay', 'Pérou', 'Philippines', 'Pologne', 'Portugal', 'République tchèque', 'République dominicaine', 'Roumanie', 'Russie', 'Slovaquie', 'Soudan', 'Soudan du Sud', 'Sri Lanka', 'Suisse', 'Taïwan', 'Tadjikistan', 'Tanzanie', 'Thaïlande', 'Togo', 'Trinité-et-Tobago', 'Turquie', 'Uruguay', 'Venezuela', 'Vietnam', 'Yemen', 'Zambie', 'Zimbabwe'.
- Transporteurs:** A dropdown menu with options: 'Tout', 'Click and collect', 'My carrier', 'My cheap carrier', and 'My light carrier'.
- Méthodes de paiement:** A dropdown menu with options: 'Tout', 'Paiement en contrepartie', 'Payment by check', and 'Bank wire'.
- Fabricants:** A dropdown menu with options: 'Tout', 'Studio Design', and 'Graphic Corner'.
- Fournisseurs:** A dropdown menu with options: 'Tout', 'Fashion supplier', and 'Accessories supplier'.
- Catégories:** A section with checkboxes for 'Afficher tout', 'Masquer tout', and 'Tout cacher', and a search input field. Below it, a list of categories with checkboxes: 'Accessories (1 sélectionné)', 'Bags (2 sélectionnés)', 'Bags', 'Belts', 'Boutiques (2 sélectionnés)', 'Charmes', 'Clés (1 sélectionné)', and 'Clés'.
- Inclure des produits spécifiques:** A search input field with the placeholder: 'Rechercher un produit par nom, référence ou ID'.
- Total de la commande de:** A section with two input fields for currency (USD, Au) and amount (USD).

At the bottom of the interface, there are two buttons: 'Précédent' and 'Enregistrer'.

Accédez à l'onglet « **Automatisation** » pour installer la configuration des commandes d'exportation automatique à l'aide de cron.

EXPORTER LES COMMANDES

Information Exporter les champs Filtre **Automatisation**

Envoyer le fichier exporté par e-mail Oui

* Objet de l'e-mail en▼

Balise disponible : *[date]*

* Contenu de l'e-mail en▼

Balise disponible : *[date]*

* E-mails du destinataire

Adresses e-mail pour recevoir les fichiers d'exportation, séparés par une virgule (si plusieurs)

Fréquence

Envoyé le (à)

Sélectionnez les commandes à envoyer

Enregistrer le fichier d'exportation dans un répertoire sur ce serveur Oui

Chemin du répertoire

Ne saisissez que le sous-répertoire du répertoire racine : /home/etssoft/web/demo2.presta-demos.com/public_html/ordermanager. Si laissé vide, le fichier sera exporté vers le répertoire racine (non recommandé).

Fréquence

Envoyé le (à)

Sélectionnez les commandes à envoyer

Supprimer automatiquement les fichiers exportés :

Importer le fichier d'exportation sur un autre serveur via FTP Oui

* Hôte

* Nom d'utilisateur

* Mot de passe

Port

Chemin du répertoire à distance

Laissez vide pour importer le fichier dans le répertoire racine du compte FTP. Ne saisissez un sous-répertoire que si vous souhaitez spécifier un sous-répertoire dans lequel importer le fichier d'exportation.

Fréquence

Envoyé le (à)

Sélectionnez les commandes à envoyer

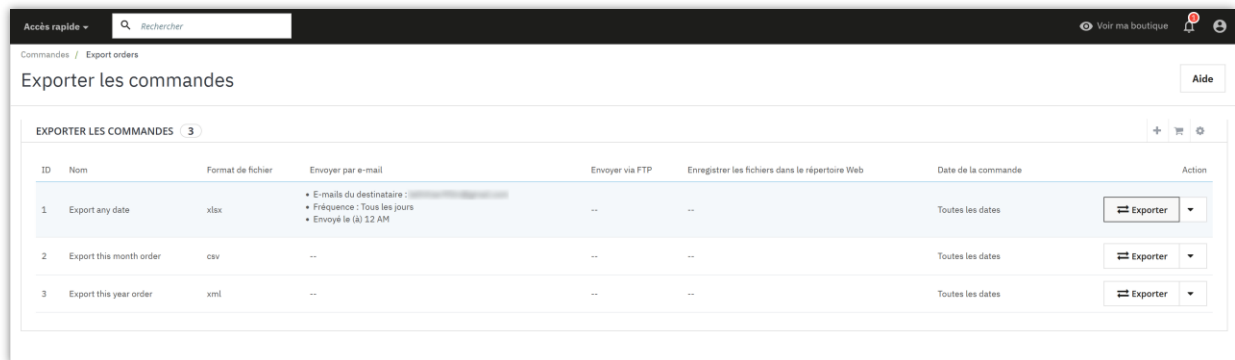
Précédent Enregistrer

Cliquez sur le bouton « **Enregistrer** » pour enregistrer votre règle d'exportation.

Remarque :

Vous devez activer la fonction cron pour faire fonctionner la tâche d'automatisation.

Après avoir ajouté une règle d'exportation, à partir de la page « **Exporter les commandes** », vous pouvez cliquer sur le bouton « **Exporter** » pour exporter immédiatement les commandes.



3. Configurer cron

Pour permettre à **Order Manager** d'exécuter des tâches d'automatisation (envoyer un fichier d'exportation de commande par e-mail, FTP ou enregistrer dans un répertoire Web), vous devez activer la fonction cron. Pour configurer cron, ouvrez la page de configuration du module > sélectionnez l'onglet « **Paramètres** ».

Accès rapide Voir ma boutique

Modules / ets_ordermanager / Configurer

Configurer
Order Manager

Précédent Traduire Points d'accroche

PARAMÈTRES GÉNÉRAUX Paramètres Serveur FTP international Autorisations Étiquettes d'expédition Gérer les commandes Exporter les commandes

Activer la recherche instantanée sur la page de liste des commandes Oui
Afficher le résultat de la recherche immédiatement lorsque vous tapez dans le filtre de commande

Définir un ordre fixe pour les titres de colonne sur la page de liste des commandes Oui
Affichage plus facile des informations de commande lors du défilement

Continuer la recherche lors du rechargement de la page Non

Comportement lors de la suppression d'une commande de la liste de commandes
 Supprimer définitivement (impossible de restaurer la commande)
 Déplacer vers la corbeille (peut restaurer la commande à partir de la corbeille)

Activer cron Oui
Configurez une tâche cron pour exécuter des tâches d'automatisation (envoyer un fichier d'exportation de commande par e-mail, FTP ou enregistrer dans un répertoire Web). Pour plus d'informations sur Cron, cliquez [ici](#)

* Jeton sécurisé cron

*Configurez une tâche cron comme indiqué ci-dessous (une fois par minute) sur votre serveur pour envoyer les commandes exportées aux destinataires automatiquement
`* * * * * /sbin/php /modules/ets_ordermanager/cronjob.php?secure=sxoidjn49z`

Envoyez manuellement les commandes exportées aux destinataires en ouvrant l'URL suivante dans votre navigateur web

Enregistrer le journal cron Oui
Recommandé à des fins de débogage uniquement

Fuseau horaire: US/Eastern Heure actuelle: 2024-09-11 20:49:01

Journal cron

Cliquez sur « **Enregistrer** » pour appliquer la configuration de cron.

4. Configurez le serveur FTP international

Pour permettre à **Order Manager** d'envoyer le fichier d'exportation de commande à un hôte distant, vous devez configurer les informations FTP. Depuis la page de configuration du module, accédez à l'onglet « **Serveur FTP international** » > entrez vos informations FTP puis cliquez sur « **Enregistrer** » pour terminer.

Accès rapide - Rechercher

Modules / ets_ordermanager / Configurer

Configurer Order Manager

Précédent Traduire Points d'accroche

PARAMÈTRES GÉNÉRAUX Paramètres **Serveur FTP international** Autorisations Étiquettes d'expédition Gérer les commandes Exporter les commandes

Configurez le serveur FTP international d'un hôte distant pouvant être utilisé pour toutes les règles d'exportation des commandes afin d'enregistrer le fichier exporté sur l'hôte distant.

Hôte

Nom d'utilisateur

Mot de passe

Port

Enregistrer

5. Résultat d'exportation

Voici un exemple de fichier d'exportation au format CSV :

| ID ordine | Riferenza dell'ordine | Nome di battesimo | Cognome | Modalità di pagamento | Email | Telefono | ID del prodotto | Nome del prodotto | Pagamento totale (€) | Stato dell'ordine | Numero di fatture | Nome del carrier | Spedizione base (€) | Numero di carteggi | Ordine aggiunto dal | Numero identificativo | |
|-----------|-----------------------|-------------------|---------|-----------------------|-------|------------|-----------------|---------------------|----------------------|----------------------------|-------------------|------------------|---------------------|--------------------|---------------------|-----------------------|---|
| 21 | RKWRPRLY | M | stefio | Trasferit bancario | | 8854238552 | 1 | Faded Short Sleeve | 172.1 | Payment accepted | #FA00017 | My carrier | 7 | 0 | 15/11/2019 | 0 | |
| 20 | ANDOPKISU | M | stefio | | | 8854238552 | 5 | Printed Summer Dri | 300.86 | Awaiting bank wire payment | | My carrier | 7 | 0 | 22/09/2019 | 0 | |
| 19 | NIKGGXUQV | M | stefio | Pagato per trasferen | | 8854238552 | 3 | Printed Deas - Size | 257 | Payment accepted | #FA00016 | My carrier | 7 | 0 | 02/06/2019 | 0 | |
| 18 | RKWRPRLY | M | stefio | Trasferit bancario | | 8854238552 | 1 | Faded Short Sleeve | 172.1 | Payment accepted | #FA00015 | My carrier | 7 | 0 | 01/09/2019 | 0 | |
| 17 | YHURFOZCP | M | stefio | Bank transfer | | 8854238552 | 1 | Faded Short Sleeve | 84.51 | Payment accepted | #FA00014 | My carrier | 7 | 0 | 09/07/2019 | 0 | |
| 16 | YHURFOZCP | M | stefio | Bank transfer | | 8854238552 | 5 | Printed Summer Dri | 84.51 | Payment accepted | #FA00014 | My carrier | 7 | 0 | 09/07/2019 | 0 | |
| 15 | DOOVRABFA | M | stefio | Bank transfer | | 6443235523 | 4 | Printed Deas - Size | 188.95 | Payment accepted | #FA00013 | My carrier | 7 | 5 | 09/07/2019 | 0 | |
| 14 | DOOVRABFA | M | stefio | Bank transfer | | 6443235523 | 5 | Printed Summer Dri | 188.95 | Payment accepted | #FA00013 | My carrier | 7 | 5 | 09/07/2019 | 0 | |
| 13 | DOOVRABFA | M | stefio | Bank transfer | | 8854238552 | 4 | Printed Deas - Size | 137.97 | Payment accepted | #FA00010 | My carrier | 7 | 0 | 09/07/2019 | 0 | |
| 12 | DOOVRABFA | M | stefio | Bank transfer | | 8854238552 | 5 | Printed Summer Dri | 137.97 | Payment accepted | #FA00010 | My carrier | 7 | 0 | 09/07/2019 | 0 | |
| 11 | DOOVRABFA | M | stefio | Bank transfer | | 6443235523 | 7 | Printed Chifon Drea | 23.4 | Awaiting bank wire payment | | My carrier | 7 | 0 | 09/07/2019 | 0 | |
| 10 | ZNAUUVS | M | stefio | Payments by check | | 6443235523 | 1 | Faded Short Sleeve | 78.49 | Payment accepted | #FA00009 | | 0 | 7 | 2 | 03/07/2019 | 0 |
| 9 | ZNAUUVS | M | stefio | Payments by check | | 6443235523 | 2 | Printed Deas - Size | 78.49 | Payment accepted | #FA00009 | | 0 | 7 | 2 | 03/07/2019 | 0 |
| 8 | ZNAUUVS | M | stefio | Payments by check | | 6443235523 | 5 | Printed Summer Dri | 78.49 | Payment accepted | #FA00009 | | 0 | 7 | 2 | 03/07/2019 | 0 |
| 7 | ZNAUUVS | M | stefio | Trasferencia banca | | 6443235523 | 1 | Faded Short Sleeve | 78.49 | Payment accepted | #FA00009 | | 0 | 7 | 2 | 03/07/2019 | 0 |
| 6 | ZNAUUVS | M | stefio | Trasferencia banca | | 6443235523 | 3 | Printed Deas - Size | 78.49 | Payment accepted | #FA00009 | | 0 | 7 | 2 | 03/07/2019 | 0 |
| 5 | ZNAUUVS | M | stefio | Trasferencia banca | | 6443235523 | 5 | Printed Summer Dri | 78.49 | Payment accepted | #FA00009 | | 0 | 7 | 2 | 03/07/2019 | 0 |
| 4 | ZNAUUVS | M | stefio | Payments by check | | 6443235523 | 1 | Faded Short Sleeve | 78.49 | Payment accepted | #FA00008 | | 0 | 7 | 1 | 03/07/2019 | 0 |
| 3 | ZNAUUVS | M | stefio | Payments by check | | 6443235523 | 2 | Printed Deas - Size | 78.49 | Payment accepted | #FA00008 | | 0 | 7 | 1 | 03/07/2019 | 0 |
| 2 | ZNAUUVS | M | stefio | Payments by check | | 6443235523 | 3 | Printed Summer Dri | 78.49 | Payment accepted | #FA00008 | | 0 | 7 | 1 | 03/07/2019 | 0 |
| 1 | ZNAUUVS | M | stefio | Trasferencia banca | | 6443235523 | 1 | Faded Short Sleeve | 78.49 | Payment accepted | #FA00008 | | 0 | 7 | 1 | 03/07/2019 | 0 |
| 0 | ZNAUUVS | M | stefio | Trasferencia banca | | 6443235523 | 3 | Printed Deas - Size | 78.49 | Payment accepted | #FA00008 | | 0 | 7 | 1 | 03/07/2019 | 0 |
| 0 | ZNAUUVS | M | stefio | Trasferencia banca | | 6443235523 | 5 | Printed Summer Dri | 78.49 | Payment accepted | #FA00008 | | 0 | 7 | 1 | 03/07/2019 | 0 |
| 0 | ANDOPBHP | M | stefio | Banifico bancario | | 8854238552 | 1 | Faded Short Sleeve | 160.08 | Payment accepted | #FA00007 | My carrier | 2 | 0 | 03/07/2019 | 0 | |
| 0 | ANDOPBHP | M | stefio | Bank transfer | | 8854238552 | 3 | Printed Deas - Size | 160.08 | Payment accepted | #FA00007 | My carrier | 2 | 0 | 03/07/2019 | 0 | |
| 0 | ZNAUUVS | M | stefio | Payments by check | | 6443235523 | 1 | Faded Short Sleeve | 78.49 | Payment accepted | #FA00006 | My carrier | 7 | 0 | 01/07/2019 | 0 | |
| 0 | ZNAUUVS | M | stefio | Payments by check | | 6443235523 | 2 | Printed Deas - Size | 78.49 | Payment accepted | #FA00006 | My carrier | 7 | 0 | 01/07/2019 | 0 | |
| 0 | ZNAUUVS | M | stefio | Payments by check | | 6443235523 | 5 | Printed Summer Dri | 78.49 | Payment accepted | #FA00006 | My carrier | 7 | 0 | 01/07/2019 | 0 | |
| 0 | ZNAUUVS | M | stefio | Trasferencia banca | | 6443235523 | 1 | Faded Short Sleeve | 78.49 | Payment accepted | #FA00006 | My carrier | 7 | 0 | 01/07/2019 | 0 | |
| 0 | ZNAUUVS | M | stefio | Trasferencia banca | | 6443235523 | 3 | Printed Deas - Size | 78.49 | Payment accepted | #FA00006 | My carrier | 7 | 0 | 01/07/2019 | 0 | |
| 0 | ZNAUUVS | M | stefio | Trasferencia banca | | 6443235523 | 5 | Printed Summer Dri | 78.49 | Payment accepted | #FA00006 | My carrier | 7 | 0 | 01/07/2019 | 0 | |
| 0 | TABYQWNO | M | stefio | Virement bancaire | | 8854238552 | 7 | Printed Chifon Drea | 20.58 | Payment accepted | #FA00005 | My carrier | 6.16 | 0 | 01/07/2019 | 0 | |
| 0 | TYOUPQDNR | M | stefio | Bank wire | | 211911231 | 3 | Printed Deas - Size | 63.5 | Payment accepted | #FA00001 | My carrier | 7 | 0 | 01/07/2019 | 0 | |
| 0 | TYOUPQDNR | M | stefio | Bank wire | | 211911231 | 5 | Printed Summer Dri | 63.5 | Payment accepted | #FA00001 | My carrier | 7 | 0 | 01/07/2019 | 0 | |
| 0 | KHMLZLZL | John | DOE | Bank wire | | 10203045 | 1 | Faded Short Sleeve | 71.51 | Payment accepted | #FA00002 | My carrier | 2 | 0 | 29/06/2019 | 0 | |

VI. MERCI

Merci encore d'avoir téléchargé **Order Manager** et en parcourant cette documentation, nous espérons qu'elle vous a été utile et efficace pour la configuration complète et l'utilisation de ce module sur votre site web.

Si vous avez des questions pour lesquelles la réponse n'est pas disponible dans ce document, n'hésitez pas à nous contacter.