

PAYMENT WITH FEE

Imposta una commissione extra (sovrapprezzo) per qualsiasi modulo di pagamento PrestaShop ad esempio contanti alla consegna, Klarna, ecc. e crea un numero illimitato di metodi di pagamento su misura con/senza commissione in modo estremamente facile

Un prodotto di PrestaHero

Contenuto

I. BENVENUTO	3
II. INTRODUZIONE	3
III. INSTALLAZIONE	4
IV. CONFIGURAZIONE	4
1. Aggiungi una commissione extra ai moduli di pagamento esistenti	4
2. Crea un metodo di pagamento su misura	9
V. GRAZIE	12

I. BENVENUTO

Grazie per aver acquistato il nostro prodotto. Speriamo di guidarvi attraverso tutti gli aspetti dell'installazione del modulo e la configurazione del modulo all'interno di questo documento. Se avete domande che esulano dall'ambito di questa documentazione, non esitate a contattarci.

Nota:

Tutte le schermate di istruzioni sono tratte da PrestaShop 1.7.x

II. INTRODUZIONE

Quando si tratta di effettuare il checkout, vorrai rendere i processi il più convenienti possibile per i clienti. **Payment With Fee** - Il modulo di pagamento Prestashop ti consente di aggiungere una commissione extra ai moduli di pagamento esistenti e crea un numero illimitato di metodi di pagamento su misura con/senza commissione senza dover installare moduli di pagamento aggiuntivi.

Il **Payment With Fee** è altamente **compatibile con** qualsiasi **altro modulo di pagamento PrestaShop** (*bonifico bancario, contanti alla consegna, ecc.*) e con **tutte le API di pagamento di terzi**, quali ad esempio Klarna, Stripe, etc. Pertanto, puoi essere certo che questo modulo di pagamento funzionerà senza intoppi sul tuo sito Web, consentendoti di aggiungere facilmente commissione aggiuntivi ai moduli di pagamento esistenti e di creare nuovi metodi di pagamento con o senza commissioni di pagamento.

* **"Payment With Fee"** è compatibile con PrestaShop 1.7.x, 8.x e PrestaShop 9.x

III. INSTALLAZIONE

1. Passare a "**Moduli/Moduli e servizi**", fare clic su "**Carica un modulo/Seleziona file**"
2. Selezionare il file del modulo "**ets_payment_with_fee.zip**" dal computer, quindi fare clic su "**Apri**" per installare
3. Fare clic sul pulsante "**Configura**" del modulo appena installato per aprire la pagina di configurazione del modulo

IV. CONFIGURAZIONE

1. Aggiungi una commissione extra ai moduli di pagamento esistenti

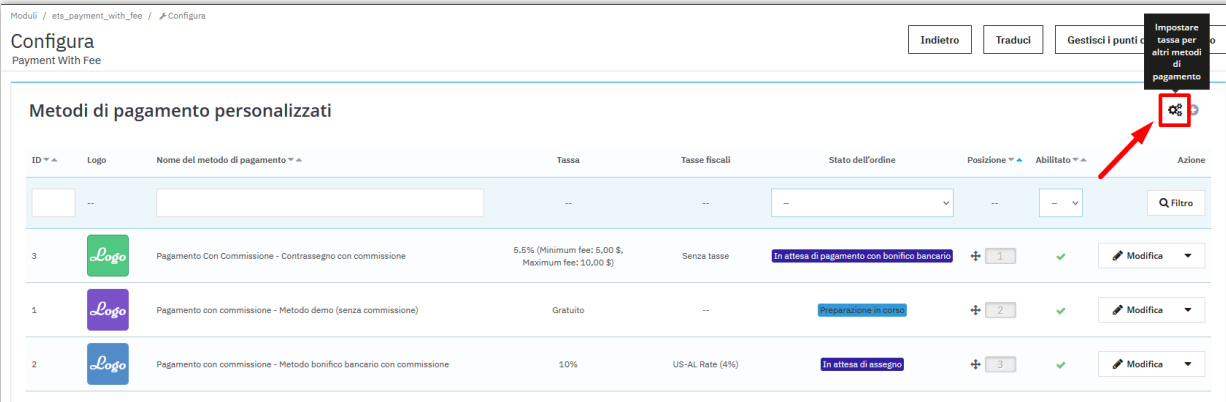
Il **Payment With Fee** consente di **aggiungere una commissione extra per i moduli di pagamento esistenti** del tuo negozio PrestaShop, ad esempio *contanti alla consegna, bonifico bancario, Klarna, Stripe, ecc.* Potrai configurare le opzioni della commissione di pagamento in modo che soddisfino i tuoi requisiti.

Nota:

- *Non consigliamo di aggiungere costi aggiuntivi per PayPal. Le politiche di PayPal vietano di addebitare ai clienti costi aggiuntivi per l'utilizzo di PayPal. Si prega di consultare il Contratto utente PayPal per maggiori dettagli.*
- *A partire dalla versione **2.5.4**, PayPal non apparirà più nell'elenco dei metodi di pagamento del modulo **Payment With Fee**. Questo perché PayPal non consente di applicare costi aggiuntivi durante il checkout. Tuttavia, PayPal continuerà ad essere disponibile e funzionare normalmente nella pagina di pagamento.*
- *Si consiglia di verificare le politiche di ciascun fornitore di pagamento per determinare se è consentito applicare costi aggiuntivi.*

Seguire le istruzioni seguenti per impostare commissione extra per i metodi di pagamento esistenti:

Passo 1: Dalla pagina di configurazione del modulo **Payment With Fee**, fare clic sull'icona delle ruote dentate nell'angolo in alto a destra. Seleziona il metodo di pagamento che desideri impostare ulteriore tassa e fai clic sul pulsante "**Modifica tassa**".



The screenshot shows the configuration page for 'Payment With Fee'. At the top right, there are buttons for 'Indietro', 'Traduci', and 'Gestisci i punti'. A dropdown menu is open, showing 'Impostare tassa per altri metodi di pagamento' with a gear icon highlighted by a red box and a red arrow. Below this is a table titled 'Metodi di pagamento personalizzati' with columns for ID, Logo, Nome del metodo di pagamento, Tassa, Tasse fiscali, Stato dell'ordine, Posizione, Abilitato, and Azione. The table contains three rows of payment methods, each with a 'Modifica' button.

ID	Logo	Nome del metodo di pagamento	Tassa	Tasse fiscali	Stato dell'ordine	Posizione	Abilitato	Azione
3	Logo	Pagamento Con Commissione - Contrassegno con commissione	5.6% (Minimum fee: 5,00 \$, Maximum fee: 10,00 \$)	Senza tasse	In attesa di pagamento con bonifico bancario	1	✓	Modifica
1	Logo	Pagamento con commissione - Metodo demo (senza commissione)	Gratuito	--	Preparazione in corso	2	✓	Modifica
2	Logo	Pagamento con commissione - Metodo bonifico bancario con commissione	10%	US-AL Rate (4%)	In attesa di assegno	3	✓	Modifica

Tassa di pagamento

ID	Logo	Metodo di pagamento	Tassa	Tasse fiscali	Azione
14		Assegno	10%	Senza tasse	Modifica tassa
35		Bonifico bancario	1,50 \$	US-AL Rate (4%)	Modifica tassa
59		PrestaShop Checkout	Gratuito	--	Modifica tassa
81		Pagamento in contrassegno	Gratuito	--	Modifica tassa

Oppure vai alla pagina **Pagamento > Tassa di pagamento**. Seleziona il metodo di pagamento che desideri impostare tassa aggiuntiva e fai clic sul pulsante "**Modifica tassa**".

Pagamento / Payment fees

Tassa di pagamento

ID	Logo	Metodo di pagamento	Tassa	Tasse fiscali	Azione
14		Assegno	10%	Senza tasse	3 Modifica tassa
35		Bonifico bancario	1,50 \$	US-AL Rate (4%)	Modifica tassa
59		PrestaShop Checkout	Gratuito	--	Modifica tassa
81		Pagamento in contrassegno	Gratuito	--	Modifica tassa

Ordini
 Catalogo
 Clienti
 Servizio clienti
 Statistiche
 MIGLIORA
 Moduli
 Design
 Spedizione 1
Pagamento
 Metodi di Pagamento
 Impostazioni 2
Payment fees
 Internazionale

Passo 2: Seleziona il tipo tassa. È possibile aggiungere l'importo fisso della tassa di pagamento per ordine o calcolare la tassa di pagamento in base alla percentuale del totale dell'ordine.

Modifica taxa:ps_checkpayment

Tipo taxa

* Importo taxa USD

Tasse fiscali

Gratuito per ordini superiori a USD

Valore minimo totale dell'ordine USD

Valore massimo totale dell'ordine USD

Tasse e spese di spedizione incluse. Lasciare vuoto per applicare la taxa di pagamento a tutti gli ordini.

Questa commissione di pagamento è disponibile solo se il valore totale dell'ordine soddisfa questa condizione. Lascia vuoto per ignorare questa condizione.

Questa commissione di pagamento è disponibile solo se il valore totale dell'ordine soddisfa questa condizione. Lascia vuoto per ignorare questa condizione.

Modifica taxa:ps_checkpayment

Tipo taxa

* Percentuale %

Tasse e spese di spedizione incluse prima di calcolare la taxa di pagamento

Calcola la taxa in base a Totale (tasse incluse) Totale (tasse escluse)

Tasse fiscali

Tassa massima USD

Tassa minima USD

Gratuito per ordini superiori a USD

Valore minimo totale dell'ordine USD

Valore massimo totale dell'ordine USD

Lasciare vuoto per ignorare il limite.

Lasciare vuoto per ignorare il limite.

Tasse e spese di spedizione incluse. Lasciare vuoto per applicare la taxa di pagamento a tutti gli ordini.

Questa commissione di pagamento è disponibile solo se il valore totale dell'ordine soddisfa questa condizione. Lascia vuoto per ignorare questa condizione.

Questa commissione di pagamento è disponibile solo se il valore totale dell'ordine soddisfa questa condizione. Lascia vuoto per ignorare questa condizione.

Nota:

La valuta verrà convertita automaticamente in base alle impostazioni del tuo negozio attuale.

Il modulo **Payment With Fee** offre anche l'opzione di annullare la taxa per gli ordini con un valore totale dell'ordine superiore a un importo specifico e l'opzione di impostare la taxa minima e massima quando si seleziona il tipo di taxa percentuale.

Passo 3: Fai clic su "**Salva**" per terminare.

ID	Logo	Metodo di pagamento	Tassa	Tasse fiscali	Azione
14		Assegno	10%	Senza tasse	Modifica tassa
35		Bonifico bancario	1,50 \$	US-AL Rate (4%)	Modifica tassa
99		PrestaShop Checkout	Gratuito	--	Modifica tassa
81		Pagamento in contrassegno	Gratuito	--	Modifica tassa

Payment With Fee garantisce che tutte le commissioni di pagamento verranno visualizzate su ogni area pertinente: dettaglio ordine di cliente/amministratore, carrello, pagina di checkout, fattura, e-mail di conferma ordine, ecc.

Ecco un esempio di tassa di pagamento visualizzata nella pagina di pagamento:

✓ INFORMAZIONI PERSONALI [modifica](#)

✓ INDIRIZZI [modifica](#)

✓ METODO DI SPEDIZIONE [modifica](#)

4 PAGAMENTO

Paga con assegno

Inviaci il tuo assegno seguendo queste regole:

Importo	52,22 \$
Beneficiario	_____
Invia il tuo assegno a questo indirizzo	_____
Commissione di pagamento (tasse escluse) (10%)	4,50 \$

Paga con bonifico bancario
 Pagamento Con Commissione - Contrassegno con commissione
 Pagamento con commissione - Metodo demo (senza commissione)
 Pagamento con commissione - Metodo bonifico bancario con commissione
 Pagamento tramite E-Wallet
 Pagamento tramite contrassegno

Accetto i [termini del servizio](#) e aderirò a essi incondizionatamente.

INVIA L'ORDINE

2 articoli

[mostra dettagli](#)

Hummingbird printed t-shirt
x1
Dimensione: S 19,12 \$
Colore: Bianco

Hummingbird cushion
x1
Colore: Bianco 18,90 \$

Totale parziale **38,02 \$**

Spedizione **7,00 \$**

Commissione di pagamento (tasse escluse) 4,50 \$

Totale (Tasse escluse) **49,52 \$**

Totale (tasse incl.) 52,22 \$

Tasse: 2,70 \$

Security policy (edit with the Customer Reassurance module)

Delivery policy (edit with the Customer Reassurance module)

Return policy (edit with the Customer Reassurance module)

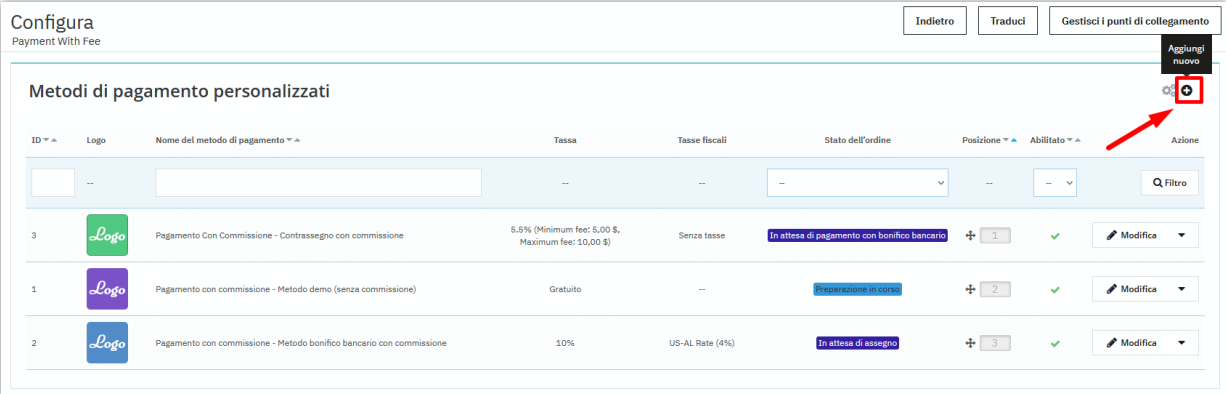
2. Crea un metodo di pagamento su misura

Il modulo **Payment With Fee** ti consente anche **di creare metodi di pagamento illimitati, su misura, con/senza commissione** nel tuo negozio online. Quando crei un nuovo metodo di pagamento su misura, hai tutte le opzioni di pagamento (*importo fisso, percentuale, costo minimo, costo massimo, ecc.*) Come quando aggiungi costi aggiuntivi per altri moduli di pagamento esistenti.

Inoltre, hai opzioni per caricare il logo di pagamento, selezionare gruppi di clienti, paesi, corrieri per poter utilizzare il metodo di pagamento su misura, ecc.

Per creare un nuovo metodo di pagamento su misura, segui queste istruzioni:

Passo 1: Dalla pagina di configurazione del back-end del modulo, fare clic sull'icona "Aggiungi nuovo".



The screenshot shows the configuration page for 'Payment With Fee'. At the top right, there are buttons for 'Indietro', 'Traduci', and 'Gestisci i punti di collegamento'. Below these is a table titled 'Metodi di pagamento personalizzati'. The table has columns for ID, Logo, Nome del metodo di pagamento, Tassa, Tasse fiscali, Stato dell'ordine, Posizione, Abilitato, and Azione. Three payment methods are listed: 3 (Pagamento Con Commissione - Contrassegno con commissione), 1 (Pagamento con commissione - Metodo demo (senza commissione)), and 2 (Pagamento con commissione - Metodo bonifico bancario con commissione). A red arrow points to a plus icon in the top right corner of the table area, which is labeled 'Aggiungi nuovo'.

Passo 2: Compila i campi nella schermata "Aggiungi nuovo metodo di pagamento", quindi fai clic su "Salva".


Modifica metodi di pagamento #4

*** Nome del metodo di pagamento**

Descrizione
Questo testo comparirà sotto al nome del metodo di pagamento sulla pagina di checkout. Variabile personalizzata: `[fee]`

Messaggio di conferma
Questo messaggio compare sulla pagina di conferma dell'ordine (la pagina a cui il cliente è reindirizzato quando completa l'ordine). Variabile personalizzata: `[payment_method]`, `[fee]`, `[email]`

Messaggio di ritorno
Questo messaggio compare sulla pagina di conferma dell'ordine (la pagina a cui il cliente è reindirizzato quando completa l'ordine). Variabile personalizzata: `[payment_method]`, `[fee]`, `[email]`, `[shop_name]`, `[amount]`, `[order_reference]`

Logo di pagamento 

Formati accettati: jpg, png, gif. Limite: 8 Mb. Dimensioni consigliate: 57x67 (px)

*** Stato dell'ordine**
Stato dell'ordine da impostare quando il cliente seleziona questo metodo di pagamento

Tipo tassa

*** Importo tassa**

Tasse fiscali

Gratuito per ordini superiori a
Tasse e spese di spedizione incluse. Lasciare vuoto per applicare la tassa di pagamento a tutti gli ordini.

Valore minimo totale dell'ordine
Questa commissione di pagamento è disponibile solo se il valore totale dell'ordine soddisfa questa condizione. Lascia vuoto per ignorare questa condizione.

Valore massimo totale dell'ordine
Questa commissione di pagamento è disponibile solo se il valore totale dell'ordine è inferiore a questo valore.

Gruppi di clienti

Questo metodo di pagamento è disponibile per questi gruppi di clienti.

Paesi

Questo metodo di pagamento è disponibile per questi paesi.

Corrieri

Questo metodo di pagamento è disponibile per questi corrieri.

Attivo Sì

Codice breve disponibile `[fee]` per calcolare e mostrare la tariffa di pagamento in base alle impostazioni

Gratuito (nessuna tassa di pagamento)
Importo fisso
Percentuale
Percentuale + Importo fisso

Il metodo di pagamento sarà mostrato sul sito se il valore totale dell'ordine è compreso tra il valore minimo e massimo configurato

Tornare

Salva

In front office:

- ✓ Mostrare la tassa di pagamento nella pagina di pagamento

✓ INFORMAZIONI PERSONALI [modifica](#)

✓ INDIRIZZI [modifica](#)

✓ METODO DI SPEDIZIONE [modifica](#)

4 PAGAMENTO

Paga con assegno


Paga con bonifico bancario

Pagamento Con Commissione - Contrassegno con commissione

Pagamento con commissione - Metodo demo (senza commissione)

Pagamento con commissione - Metodo bonifico bancario con commissione

Pagamento tramite E-Wallet

 Pagamento tramite E-wallet, ad esempio, MOMO, VNPAY, ZaloPay.
Commissione di pagamento: 3,00 \$

Commissione di pagamento (tasse escluse)	3,00 \$
--	---------

Metodo di pagamento personalizzato

Pagamento tramite contrassegno

Accetto i [termini del servizio](#) e aderirò a essi incondizionatamente.


[INVIA L'ORDINE](#)


4 articoli
[mostra dettagli](#) ▾


Totale parziale	76,04 \$
Spedizione	7,00 \$
Commissione di pagamento (tasse escluse)	3,00 \$

Totale (Tasse escluse)	86,04 \$
Totale (tasse incl.)	91,02 \$

Tasse: **4,98 \$**

 Security policy
(edit with the Customer Reassurance module)

 Delivery policy
(edit with the Customer Reassurance module)

 Return policy
(edit with the Customer Reassurance module)



- ✓ Pagina di conferma dell'ordine

my store CLOTHES ACCESSORI ART Cerca nel catalogo

✓ IL TUO ORDINE È CONFERMATO
 Hai selezionato il metodo Pagamento tramite e-wallet. I dettagli del tuo ordine sono stati inviati alla tua email: demo@demo.com You can also [download your invoice](#)

Messaggio di conferma

ARTICOLI NELL'ORDINE

	Hummingbird printed t-shirt - Dimensione : S- Colore : Bianco	19,12 US\$	1	19,12 US\$
	Hummingbird cushion - Colore : Bianco	18,90 US\$	1	18,90 US\$
Totale parziale				38,02 US\$
Spedizione e imballo				7,00 US\$
Commissione di pagamento (tasse escl.)				3,00 US\$
Imposta				0,12 US\$
TOTALE (Tasse escluse)				48,02 US\$

La commissione di pagamento e l'imposta vengono aggiunte al valore totale del pagamento

DETTAGLI DELL'ORDINE:

Riferimento ordine: ENIBCPMNJ
 Metodo di pagamento: Pagamento tramite e-wallet
 Metodo di spedizione: my carrier
 2 days

Il tuo ordine sul Demo shop è completo.
 Si prega di specificare il riferimento dell'ordine ENIBCPMNJ nella descrizione del bonifico bancario. Ti abbiamo anche inviato queste informazioni via e-mail.
Il tuo ordine verrà inviato non appena avremo ricevuto il pagamento.
 In caso di domande, commenti o dubbi, contattare il nostro [team di assistenza clienti esperto](#)

V. GRAZIE

Grazie ancora per aver acquistato il nostro prodotto e aver attraversato questa documentazione. Speriamo che questo documento sia utile ed efficiente nella configurazione completata di questo modulo. Se avete domande per le quali la risposta non è disponibile in questo documento, non esitate a contattarci.