



# SHIPPING COST

***Crea delle regole per i costi di spedizione degli ordini: sconto del 50% sulla spedizione a partire da 3 articoli, spedizione gratuita per ordini superiori a 3000 dollari, aumento del 10% se il peso dell'ordine supera i 10 kg, ecc. Incentiva i clienti ad acquistare di più e adegua i costi di spedizione a tariffe ragionevoli.***

Un prodotto di PrestaHero

# Contenuto

I.	INTRODUZIONE .....	3
II.	INSTALLAZIONE .....	3
III.	REGOLE SUI COSTI DI SPEDIZIONE .....	3
	<b>1. Informazioni</b> .....	<b>4</b>
	<b>2. Condizioni</b> .....	<b>5</b>
	<b>3. Azione</b> .....	<b>15</b>
	<b>4. Promozione</b> .....	<b>20</b>
IV.	STATISTICHE .....	28
V.	IMPOSTAZIONI .....	29
VI.	GRAZIE.....	30

## I. INTRODUZIONE

**Shipping Cost** è un modulo PrestaShop per la gestione dei costi di spedizione che consente di creare regole per i costi di spedizione degli ordini, come ad esempio uno sconto del 50% sulla spedizione a partire da 3 articoli, spedizione gratuita per ordini superiori a 3000 \$, un aumento del 10% se il peso dell'ordine supera i 10 kg, ecc. In questo modo, si incoraggiano i clienti ad acquistare più prodotti per usufruire delle offerte o si possono impostare regole per adeguare i costi di spedizione in modo ragionevole.

*\*Shipping Cost è compatibile con PrestaShop 1.7.x, 8.x e PrestaShop 9.x*

## II. INSTALLAZIONE

- Accedere a **“Moduli/Gestione moduli”** > fare clic su **“Carica un modulo/Seleziona file”**.
- Selezionare il file del modulo **“ets\_shippingcost.zip”** dal proprio computer, quindi fare clic su **“Apri”** per installarlo.
- Fare clic sul pulsante **“Configura”** del modulo appena installato per aprire la pagina di configurazione del modulo.

## III. REGOLE SUI COSTI DI SPEDIZIONE

**Il modulo Shipping Cost** consente di creare qualsiasi tipo di regola per i costi di spedizione, al fine di adeguare i costi di spedizione a prodotti o promozioni, come ad esempio *la spedizione gratuita, la spedizione gratuita per ordini superiori a 3000 \$, uno sconto del 30% sulla spedizione a partire da 2 o 3 articoli*, oppure *di aumentare le spese di spedizione se il costo effettivo è significativamente superiore a quello predefinito*.

Apri la pagina "Regole per i costi di spedizione" e fai clic sul pulsante "Aggiungi nuova regola di spedizione" per iniziare ad aggiungere una nuova regola per i costi di spedizione.

Shipping cost Aiuto

Regola sui costi di spedizione Statistiche Impostazioni

Regole di spedizione 9 + Aggiungi una nuova regola di spedizione

ID	Regola di spedizione	Azione	Portatori	Attivo	Priorità	Azione
2	Decrease 50% shipping fee if total amount >=150	Diminuisce i costi di spedizione predefiniti	- My carrier	✓	1	Modificare
3	Increase 20% shipping fee when delivery address out side of France	Aumenta il costo di spedizione predefinito	Tutti i vettori	✓	3	Modificare
4	Free Shipping if delivery address in the range of Zip code from 64100 to 64490	Contrassegna come "Spedizione gratuita"	Tutti i vettori	✓	2	Modificare
5	Decrease \$3 shipping fee in the weekend	Diminuisce i costi di spedizione predefiniti	Tutti i vettori	✓	1	Modificare
8	Rule 1	Sostituisce il costo di spedizione predefinito con il costo di questa regola	Tutti i vettori	✓	2	Modificare
9	Rule 2	Diminuisce i costi di spedizione predefiniti	Tutti i vettori	✓	1	Modificare

## 1. Informazioni

In questa fase, è necessario selezionare e inserire le informazioni generali nei campi richiesti:

Regola sui costi di spedizione Statistiche Impostazioni

Modifica la regola di spedizione: Spedizione gratuita per ordini superiori a 300\$

1 Informazione 2 Condizioni 3 Azione 4 Promuovere Torna alla lista

### Informazione

Attivo  Sì

\* Regola di spedizione  it

Descrizione della regola  it

Priorità   
Le regole di spedizione vengono applicate per priorità. Una regola con priorità "1" verrà elaborata prima di una regola con priorità "2"

\* Rivolgti ai corrieri  Seleziona/Deseleziona tutto  My carrier

Annulla Salva e resta Salva e Avanti

- **Attivo:** abilita/disabilita questa regola di costo di spedizione.
- **Regola di spedizione e descrizione della regola:** inserire il nome della regola di spedizione e la relativa descrizione.
- **Priorità :** le regole di spedizione vengono applicate in base alla priorità. Una regola con priorità "1" verrà elaborata prima di una regola con priorità "2".
- **Applica ai vettori:** seleziona i vettori ai quali desideri applicare questa regola.

Fai clic su “ **Salva e Avanti** ” per passare alla fase successiva.

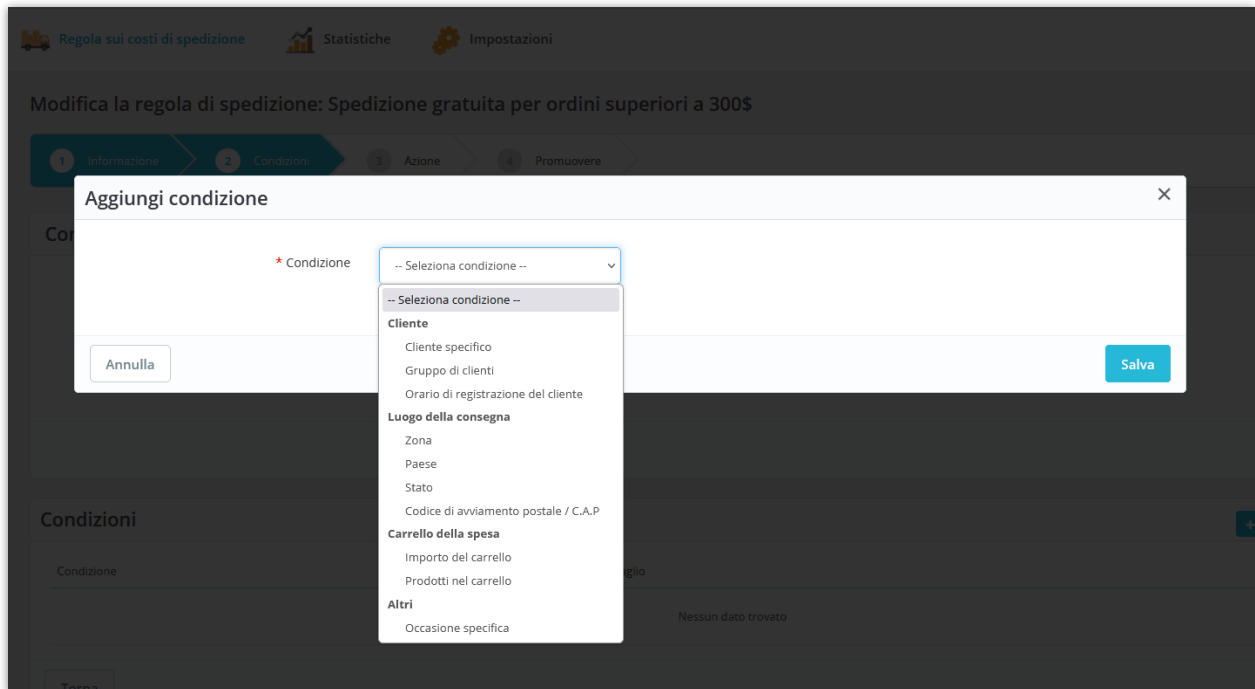
## 2. Condizioni

Il modulo fornisce un elenco di condizioni relative ai costi di spedizione che è possibile aggiungere a ciascuna regola di costo di spedizione: condizione cliente, condizione luogo di consegna, condizione carrello e condizione occasione specifica.

Per aggiungere una nuova regola di condizione, fai clic sul pulsante "**Aggiungi nuova condizione**".

The screenshot shows a web interface for editing a shipping rule. At the top, there are navigation links for 'Regola sui costi di spedizione', 'Statistiche', and 'Impostazioni'. The main title is 'Modifica la regola di spedizione: Spedizione gratuita per ordini superiori a 300\$'. Below this is a progress bar with four steps: '1 Informazione', '2 Condizioni' (highlighted), '3 Azione', and '4 Promuovere'. A 'Torna alla lista' link is on the right. The 'Combina condizione' section has a heading 'Come combinare le condizioni delle regole di spedizione' and two radio button options: 'E' (selected) with the text 'L'ordine del cliente deve soddisfare TUTTE le condizioni elencate di seguito per applicare le regole di spedizione', and 'O' with the text 'L'ordine del cliente deve solo soddisfare UNA delle condizioni elencate di seguito per applicare le regole di spedizione'. A 'Salva' button is at the bottom right. The 'Condizioni' section has a table with columns 'Condizione', 'Dettaglio', and 'Azione', and a '+ Aggiungi nuova condizione' button. The table is currently empty, showing 'Nessun dato trovato'. 'Torna' and 'Prossimo' buttons are at the bottom.

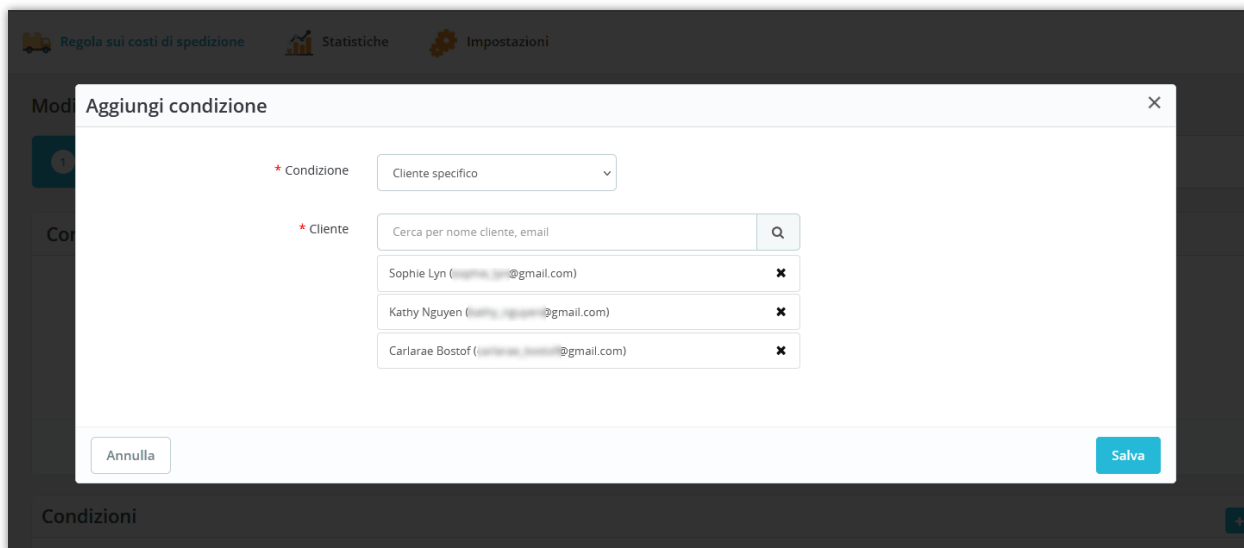
Seleziona il tipo di condizione che desideri aggiungere:



## 2.1. Cliente specifico

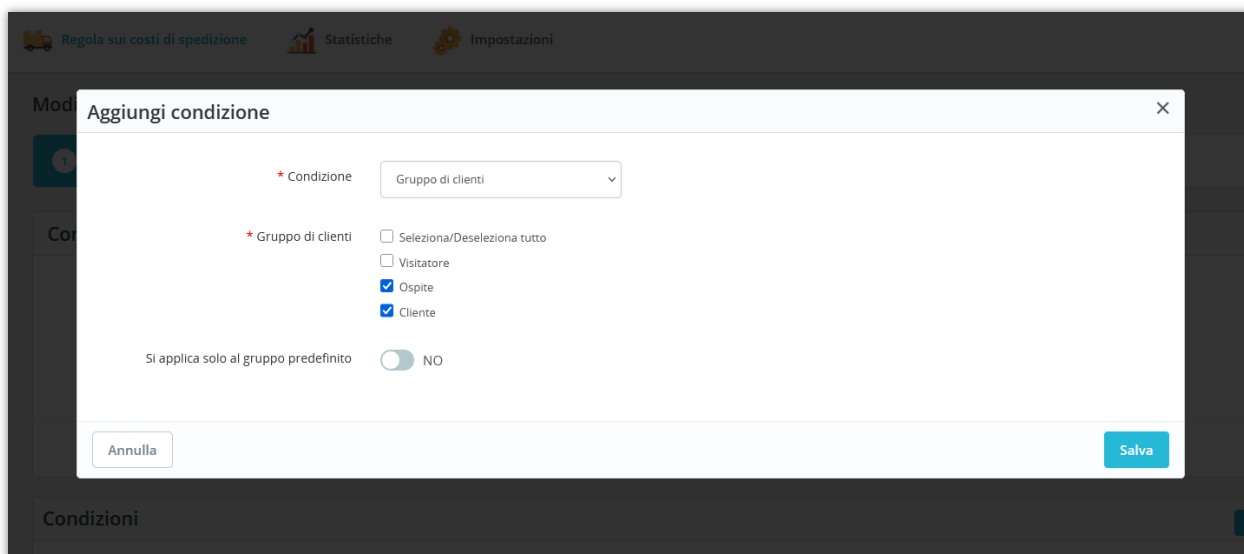
Seleziona il/i cliente/i specifico/i che può/possono utilizzare questa regola di costo di spedizione cercando il suo nome o indirizzo email.

Fai clic sul pulsante " **Salva** " per terminare.



## 2.2. Gruppo di clienti

Seleziona il/i gruppo/i di clienti che possono utilizzare questa regola di costo di spedizione e fai clic su "Salva" .



## 2.3. Orario di registrazione del cliente

Inserisci le condizioni necessarie che il cliente deve soddisfare per poter usufruire di questa regola di sconto, come il periodo di registrazione e i giorni trascorsi dalla registrazione.

Fai clic sul pulsante “ **Salva** ” per terminare.

Regola sui costi di spedizione Statistiche Impostazioni

Modifica la regola di spedizione: Spedizione gratuita per ordini superiori a 300\$

Aggiungi condizione

\* Condizione Orario di registrazione del cliente

Data di registrazione Da 2026-04-01 A 2026-04-30

Giorni dalla registrazione >= 1 Giorni

Annulla Salva

Condizioni

## 2.4. Zona

Seleziona la/le zona/e a cui desideri applicare questa regola di costo di spedizione. Se desideri selezionare più di una zona, tieni premuto il tasto “**Ctrl**” e fai clic sulle zone desiderate.

Fai clic su “ **Salva** ” per terminare.

Regola sui costi di spedizione Statistiche Impostazioni

Modifica la regola di spedizione: Spedizione gratuita per ordini superiori a 300\$

Aggiungi condizione

\* Condizione Zona

\* Selezione zona

- Europe
- North America
- Asia
- Africa
- Oceania
- South America
- Europe (non-EU)
- Central America/Antilla

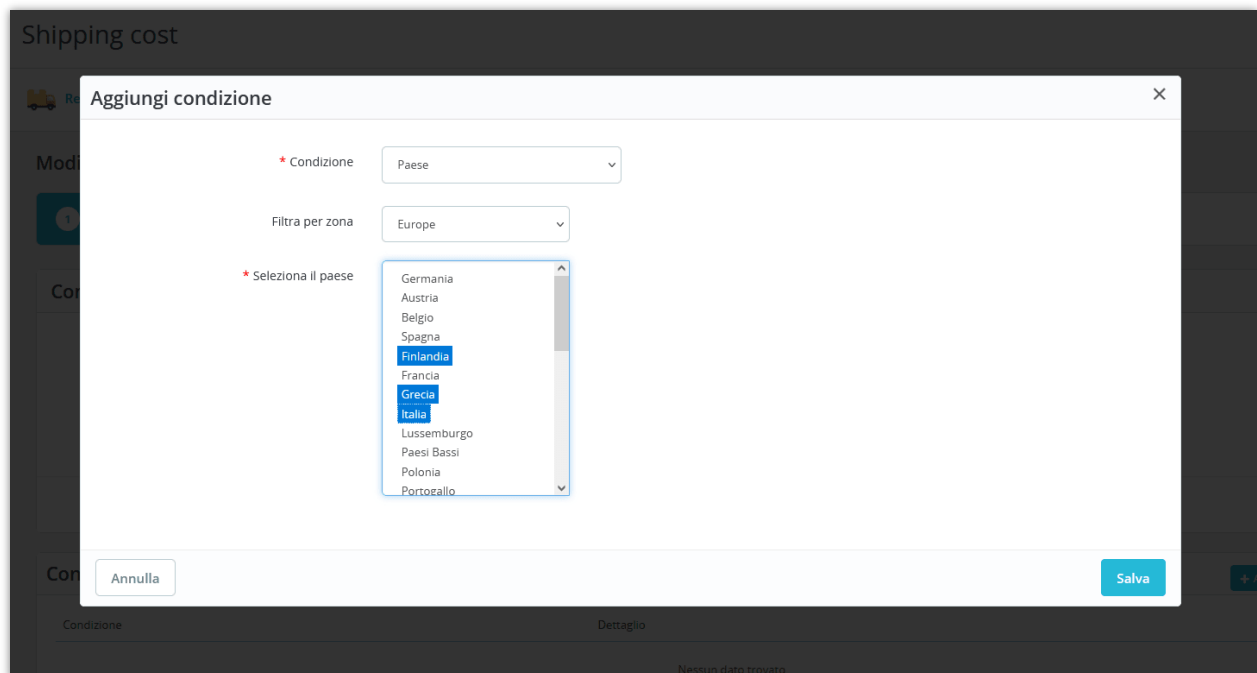
Annulla Salva

Condizione Dettaglio

## 2.5. Paese

È più facile trovare e selezionare i paesi filtrando prima la zona, quindi selezionando i paesi all'interno della zona a cui si desidera applicare questa regola di costo di spedizione (se si desidera selezionare più di un paese, tenere premuto il tasto **"Ctrl"** e fare clic sui paesi desiderati).

Fai clic su **"Salva"** per terminare.



## 2.6. Stato

La procedura per scegliere uno stato è la stessa: prima si filtra per zona e paese, poi si seleziona lo stato o gli stati a cui si desidera applicare questa regola di costo di spedizione.

Fai clic su **"Salva"** per terminare.



**Nota:** con la condizione "**È esattamente**", è possibile inserire più codici postali separati da virgole.

Shipping cost

Modi

Con

Con

Condizione

Dettaglio

Aggiungi condizione

\* Condizione

Al momento del pagamento, se il cliente inserisce l'indirizzo di consegna con il codice ZIP/codice postale che soddisfa la condizione, la regola di spedizione verrà applicata al carrello del cliente.

- Da - a: il codice postale nell'indirizzo di consegna del cliente rientra nell'intervallo di codici inserito di seguito.
- Inizia da/fine a: codice ZIP/codice postale nell'indirizzo di consegna del cliente inizia da/fine al codice inserito di seguito.
- È esattamente: il codice ZIP/codice postale nell'indirizzo di consegna del cliente deve essere lo stesso del codice inserito di seguito.
- Diverso: il codice ZIP/codice postale nell'indirizzo di consegna del cliente deve essere diverso dal codice inserito di seguito.

\*Codice di avviamento postale / C.A.P

## 2.8. Importo del carrello

I clienti il cui valore totale del carrello soddisfa questa condizione potranno utilizzare la regola del costo di spedizione.

Fai clic su "**Salva**" per terminare.

Regola sui costi di spedizione Statistiche Impostazioni

Modi

Condizioni

### Aggiungi condizione

\* Condizione Importo del carrello

\* Importo del carrello >= 300 \$

Tasse incluse  SI

Spedizione inclusa  NO

Sconto incluso  SI

Annulla Salva

## 2.9. Prodotti nel carrello

I clienti con un carrello che soddisfano questa condizione potranno utilizzare la regola per il calcolo dei costi di spedizione. È possibile aprire la sezione "**Impostazioni avanzate**" per specificare condizioni più dettagliate.

Fai clic su "**Salva**" per terminare.

### Aggiungi condizione ✕

**\* Condizione** Prodotti nel carrello

Peso totale >= 10 Kg

Quantità totale del prodotto >= 1

Quantità acquistata dello stesso prodotto >=

Numero di prodotti diversi >=

Numero di prodotti nella stessa categoria  
(Applicare solo per la categoria di prodotto predefinita) >=

Richiedi prodotti scontati  Sì

I prodotti con attributi diversi vengono conteggiati come prodotti diversi  Sì

---

**Impostazioni avanzate**

Categorie di prodotti applicabili  Tutte le categorie di prodotti  
 Categorie di prodotti specifiche

Escludi prodotti Cerca per nome prodotto, riferimento, ID Q

Applica a tutti gli attributi  Sì

Applica a tutte le funzionalità  Sì

Applicare a tutti i fornitori  Sì

Applicare a tutti i produttori  Sì

Richiedi il prezzo del prodotto >=  \$

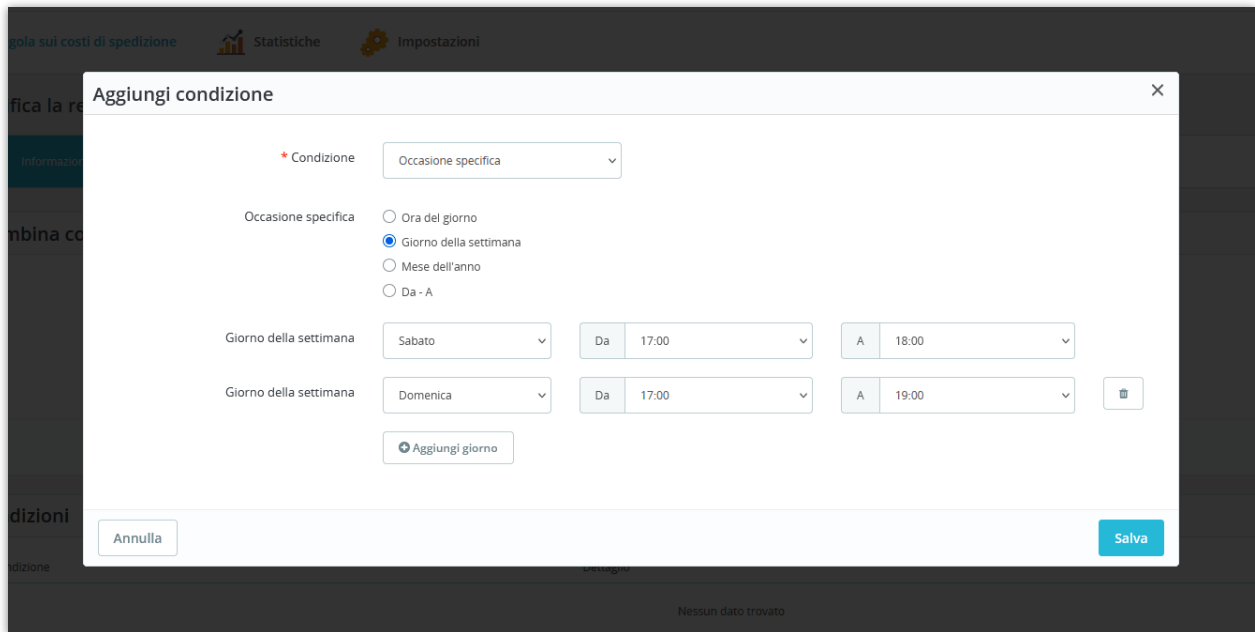
Richiedi la quantità di stock disponibile >=

Annulla
Salva

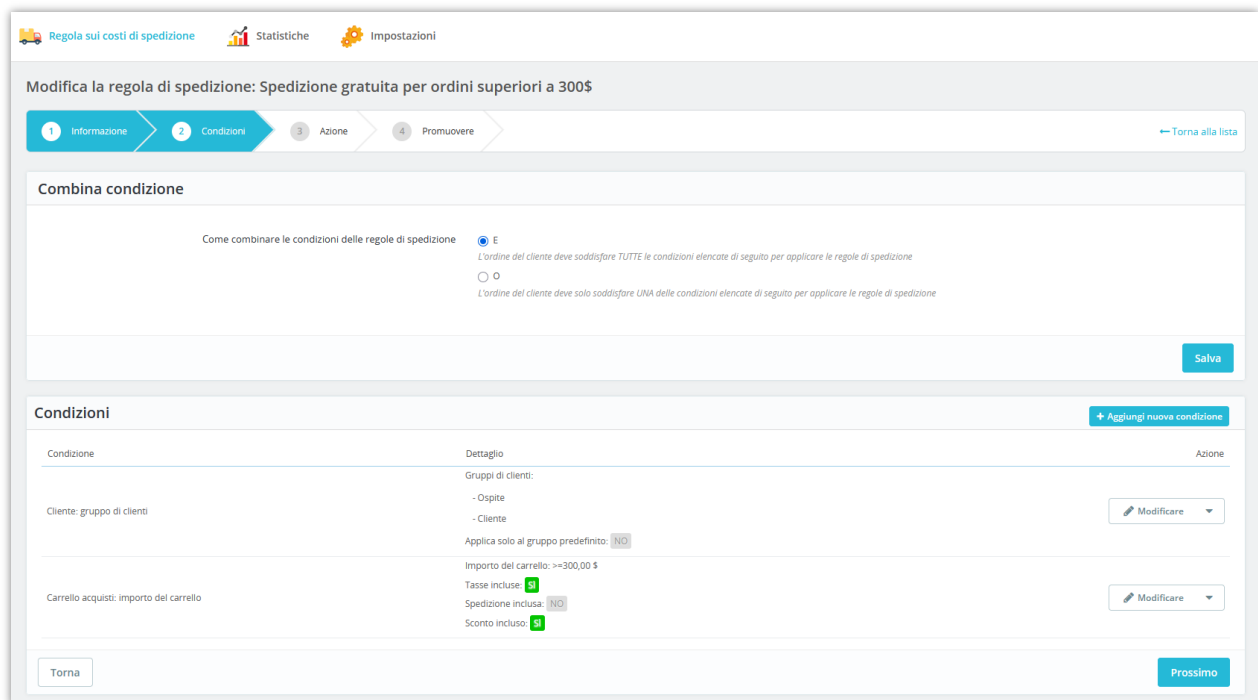
## 2.10. Occasione specifica

Seleziona un'occasione specifica (ora, giorno, mese o periodo) per applicare questa regola sui costi di spedizione. Ad esempio, la promozione "golden hour" è valida dalle 17:00 alle 18:00 di sabato e domenica.

Fai clic su **“Salva”** per terminare.



È possibile aggiungere tutte le condizioni desiderate finché non corrispondono alla regola di costo di spedizione necessaria. Fare clic su "**Avanti**" per passare al passaggio successivo.



### 3. Azione

---

Il nostro modulo consente di personalizzare liberamente l'azione per ogni regola di costo di spedizione e di impostare l'effetto delle regole di costo di spedizione sulla tariffa di spedizione predefinita, ad esempio aumentandola, diminuendola, sostituendola o contrassegnandola come "Spedizione gratuita".

The screenshot shows a web interface for configuring a shipping rule. At the top, there are navigation links: 'Regola sui costi di spedizione', 'Statistiche', and 'Impostazioni'. Below this, the title of the rule is 'Modifica la regola di spedizione: Spedizione gratuita per ordini superiori a 300\$'. A progress bar indicates four steps: 1. Informazione, 2. Condizioni, 3. Azione (current step), and 4. Promuovere. A 'Torna alla lista' link is visible on the right. The main section is titled 'Azione' and contains the question 'In che modo questa regola influisce sul costo di spedizione predefinito'. There are four radio button options: 'Aumenta il costo di spedizione predefinito', 'Diminuisce i costi di spedizione predefiniti', 'Sostituisci il costo di spedizione predefinito con il costo di questa regola', and 'Contrassegna come "Spedizione gratuita"' (which is selected). At the bottom, there are buttons for 'Torna', 'Save & Stay', and 'Save & Next'.

#### 3.1. Aumenta il costo di spedizione predefinito

Quando si sceglie questa azione, questa regola aumenterà il costo di spedizione predefinito. È possibile applicare questa azione a prodotti/ordini di peso elevato, i cui costi di spedizione saranno significativamente più alti rispetto a quelli predefiniti, al fine di ridurre il carico sul negozio. È possibile selezionare completamente la modalità di calcolo del costo tra 4 opzioni disponibili.

Ad esempio, calcola il costo in base alla percentuale del costo di spedizione predefinito: il costo di spedizione aumenterà del 20% rispetto al costo di spedizione predefinito.

Regola sui costi di spedizione Statistiche Impostazioni

Modifica la regola di spedizione: Spedizione gratuita per ordini superiori a 300\$

1 Informazione 2 Condizioni 3 Azione 4 Promuovere [← Torna alla lista](#)

### Azione

In che modo questa regola influisce sul costo di spedizione predefinito

- Aumenta il costo di spedizione predefinito
- Diminuisce i costi di spedizione predefiniti
- Sostituisce il costo di spedizione predefinito con il costo di questa regola
- Contrassegna come "Spedizione gratuita"

Calcola il costo per

- Percentuale del costo di spedizione predefinito
- Percentuale del prezzo totale del prodotto
- Importo fisso
- Formula

\* Valore percentuale  %

Massimo valore di costo  \$

Applicare la regola fiscale al costo dopo il calcolo

[Torna](#) [Save & Stay](#) [Save & Next](#)

### 3.2. Riduci il costo di spedizione predefinito

Quando si seleziona questa azione, questa regola ridurrà il costo di spedizione predefinito. È possibile applicare questa azione per creare promozioni per attirare o supportare i clienti che raggiungono una determinata soglia di acquisto. È inoltre possibile scegliere come calcolare il costo in uno dei 4 modi disponibili, come indicato sopra.

**Esempio:** calcolare i costi di spedizione in percentuale sul prezzo totale del prodotto:

Se il tuo ordine ammonta a 100\$, le spese di spedizione sono di 30\$.

Il cliente riceverà uno sconto del 20% sul valore totale dell'ordine, il che significa che il cliente riceverà uno sconto del 20% su 100\$, ovvero 20\$. Quindi, quel cliente dovrà pagare solo 10\$ per le spese di spedizione.

Regola sui costi di spedizione Statistiche Impostazioni

1 Informazione 2 Condizioni 3 Azione 4 Promuovere [← Torna alla lista](#)

### Azione

In che modo questa regola influisce sul costo di spedizione predefinito

- Aumenta il costo di spedizione predefinito
- Diminuisci i costi di spedizione predefiniti
- Sostituisci il costo di spedizione predefinito con il costo di questa regola
- Contrassegna come "Spedizione gratuita"

Calcola il costo per

- Percentuale del costo di spedizione predefinito
- Percentuale del prezzo totale del prodotto
- Importo fisso
- Formula

\* Valore percentuale  %

Massimo valore di costo  \$

Calcola la percentuale da

- Prezzo di tutti i prodotti nel carrello
- Il prezzo dei prodotti soddisfa la fase "Condizioni" di questa regola di spedizione

Ignora il prezzo del prodotto scontato  SI

Escludere l'imposta sul prodotto  SI

Applicare la regola fiscale al costo dopo il calcolo

[Torna](#) [Save & Stay](#) [Save & Next](#)

### 3.3. Sostituisci il costo di spedizione predefinito con il costo di questa regola

Se si sceglie questa azione, il costo di spedizione predefinito verrà sostituito dal costo previsto da questa regola.

**Esempio:** Calcolare il costo di spedizione in base a un importo fisso:

Se imposti il valore dell'importo a 25\$, il costo di spedizione predefinito verrà sostituito da 25\$ e tutti i clienti che soddisfano i requisiti per utilizzare questa regola dovranno pagare una tariffa di spedizione di 25\$.

Regola sui costi di spedizione Statistiche Impostazioni

Modifica la regola di spedizione: Spedizione gratuita per ordini superiori a 300\$

1 Informazione 2 Condizioni 3 Azione 4 Promuovere [← Torna alla lista](#)

### Azione

In che modo questa regola influisce sul costo di spedizione predefinito

- Aumenta il costo di spedizione predefinito
- Diminuisce i costi di spedizione predefiniti
- Sostituisce il costo di spedizione predefinito con il costo di questa regola
- Contrassegna come "Spedizione gratuita"

Calcola il costo per

- Percentuale del costo di spedizione predefinito
- Percentuale del prezzo totale del prodotto
- Importo fisso
- Formula

\* Valore dell'importo  \$

Applicare la regola fiscale al costo dopo il calcolo

[Torna](#) [Save & Stay](#) [Save & Next](#)

È possibile calcolare i costi di spedizione utilizzando una formula. Il modulo mette a disposizione 3 formule di riferimento: è possibile sceglierne una o crearne una personalizzata, inserendo le variabili desiderate per effettuare il calcolo.

**Esempio:** 5\$ per il primo prodotto e 3\$ per ogni prodotto successivo. Avremo la seguente formula:  $5+3*(totalquantity-1)$ .

Se il cliente acquista 4 prodotti, la spesa di spedizione che dovrà pagare sarà:  $5+3(4-1) = 14\$$

Regola sui costi di spedizione Statistiche Impostazioni

### Modifica la regola di spedizione: Spedizione gratuita per ordini superiori a 300\$

1 Informazione 2 Condizioni 3 Azione 4 Promuovere [← Torna alla lista](#)

#### Azione

In che modo questa regola influisce sul costo di spedizione predefinito

- Aumenta il costo di spedizione predefinito
- Diminuisce i costi di spedizione predefiniti
- Sostituisce il costo di spedizione predefinito con il costo di questa regola
- Contrassegna come "Spedizione gratuita"

Calcola il costo per

- Percentuale del costo di spedizione predefinito
- Percentuale del prezzo totale del prodotto
- Importo fisso
- Formula

\* Formula

Inserisci la formula per calcolare il costo di spedizione per questa regola.  
Variabili disponibili per la formula: totalproductamounttaxinc totalproductamounttaxexc totalquantity totalweight defaultshipping

Applicare la regola fiscale al costo dopo il calcolo

[Torna](#) [Save & Stay](#) [Save & Next](#)

*Nota: è anche possibile applicare regole fiscali al costo dopo il calcolo; basta scegliere la regola fiscale che si desidera applicare a questa regola di costo di spedizione.*

Accesso Veloce  [Guarda il mio negozio](#) [Aiuto](#)

Spedizione / Shipping cost

### Shipping cost

Regola sui costi di spedizione Statistiche Impostazioni

#### Azione

In che modo questa regola influisce sul costo di spedizione predefinito

- Aumenta il costo di spedizione predefinito
- Diminuisce i costi di spedizione predefiniti
- Sostituisce il costo di spedizione predefinito con il costo di questa regola
- Contrassegna come "Spedizione gratuita"

Calcola il costo per

- Percentuale del costo di spedizione predefinito
- Percentuale del prezzo totale del prodotto
- Importo fisso
- Formula

\* Valore dell'importo

Applicare la regola fiscale al costo dopo il calcolo

Senza tasse

- ES Books Rate (4%)
- ES Foodstuff Rate (4%)
- ES Reduced Rate (10%)
- ES Standard rate (21%)
- ES Super Reduced Rate (4%)
- EU VAT For Virtual Products
- US-AK Rate (0%)
- US-AL Rate (4%)
- US-AR Rate (6%)
- US-AZ Rate (6.6%)
- US-CA Rate (8.25%)
- US-CO Rate (2.9%)
- US-CT Rate (0%)
- US-DC Rate (6%)
- US-DE Rate (0%)
- US-FL Rate (6%)
- US-GA Rate (4%)
- US-HI Rate (4%)
- US-IA Rate (6%)
- US-ID Rate (6%)
- US-IL Rate (6.25%)
- US-IN Rate (7%)
- US-KS Rate (5.3%)
- US-KY Rate (6%)

[Torna](#) [Save & Stay](#) [Save & Next](#)

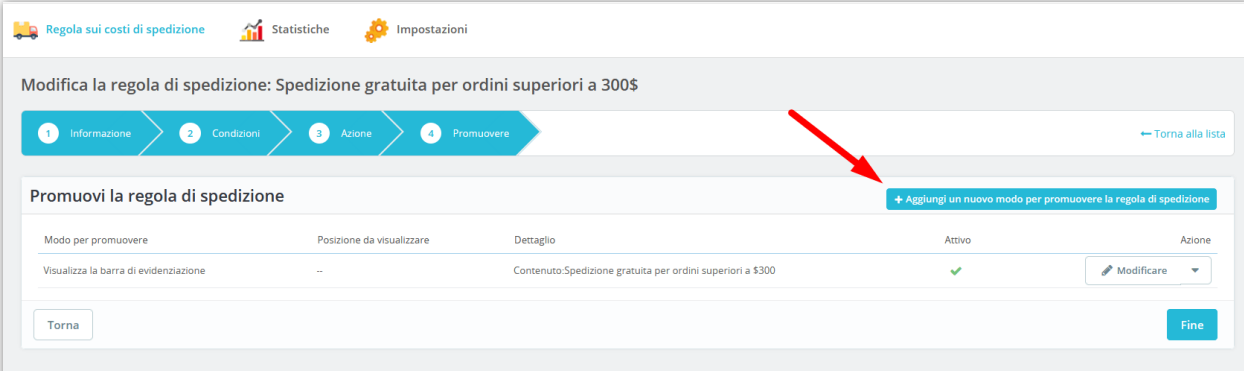
Fai clic su **"Salva e Avanti"** per passare alla fase successiva.

## 4. Promozione

---

Il modulo **Shipping Cost** supporta 4 modalità per promuovere le regole relative ai costi di spedizione ai clienti: visualizzare un messaggio di notifica, un banner, un popup e una barra di evidenziazione.

Per aggiungere una nuova modalità di promozione, fai clic sul pulsante **"Aggiungi una nuova modalità di promozione per le regole di spedizione"**.



Regola sui costi di spedizione | Statistiche | Impostazioni

Modifica la regola di spedizione: Spedizione gratuita per ordini superiori a 300\$

1 Informazione | 2 Condizioni | 3 Azione | 4 Promuovere

Promuovi la regola di spedizione

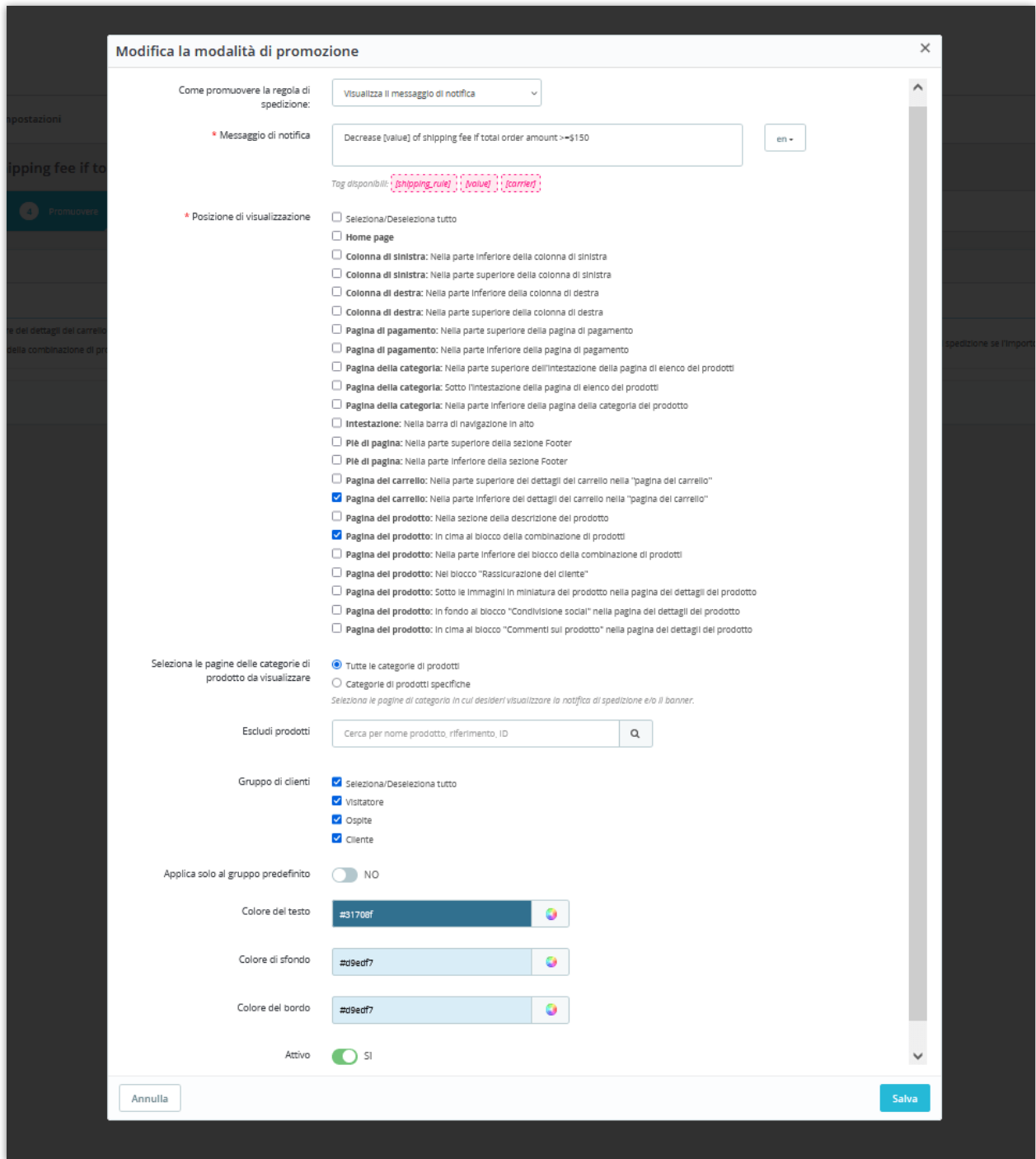
+ Aggiungi un nuovo modo per promuovere la regola di spedizione

Modo per promuovere	Posizione da visualizzare	Dettaglio	Attivo	Azione
Visualizza la barra di evidenziazione	--	Contenuto: Spedizione gratuita per ordini superiori a \$300	✓	Modificare

Torna | Fine


### 4.1. Messaggio di notifica

- È possibile utilizzare i tag disponibili per inserire valori specifici nel messaggio di notifica. È inoltre possibile inserire il messaggio di notifica in più lingue.
- Seleziona la/le posizione/i in cui visualizzare il messaggio di notifica.
- Fai clic su **"Salva"** per terminare.



Ecco un esempio di come viene visualizzato un messaggio di notifica sulla pagina del prodotto:

Home / Art / The best is yet to come' Framed poster



**THE BEST IS YET TO COME' FRAMED POSTER**

100,00 \$




Tasse escluse  
Printed on rigid matt paper and smooth surface.

Ridurre 50% delle spese di spedizione se l'importo totale dell'ordine è >=\$150

Dimension: 40x60cm  
40x60cm

Quantità  
1

AGGIUNGI AL CARRELLO

Condividi   

Scrivi la tua recensione

Security policy  
(edit with the Customer Reassurance module)

Delivery policy  
(edit with the Customer Reassurance module)

#### 4.2. Banner


- È possibile caricare un'immagine per un banner al fine di promuovere la regola relativa ai costi di spedizione. Tipi di immagine supportati: jpg, png , gif.
- Sia il banner che il link al banner possono essere caricati in più lingue.
- Seleziona la/le posizione/i in cui visualizzare il banner.
- Fai clic sul pulsante " **Salva** " per terminare.

### Modifica la modalità di promozione ✕

Come promuovere la regola di spedizione: Visualizza banner

\* Bandiera  Scegli un file en ▾

*Immagine caricata:*



*Tipo di immagine disponibile: jpg, png, gif, jpeg. Limite 8 Mb*

Collegamento della bandiera  en ▾

\* Posizione di visualizzazione

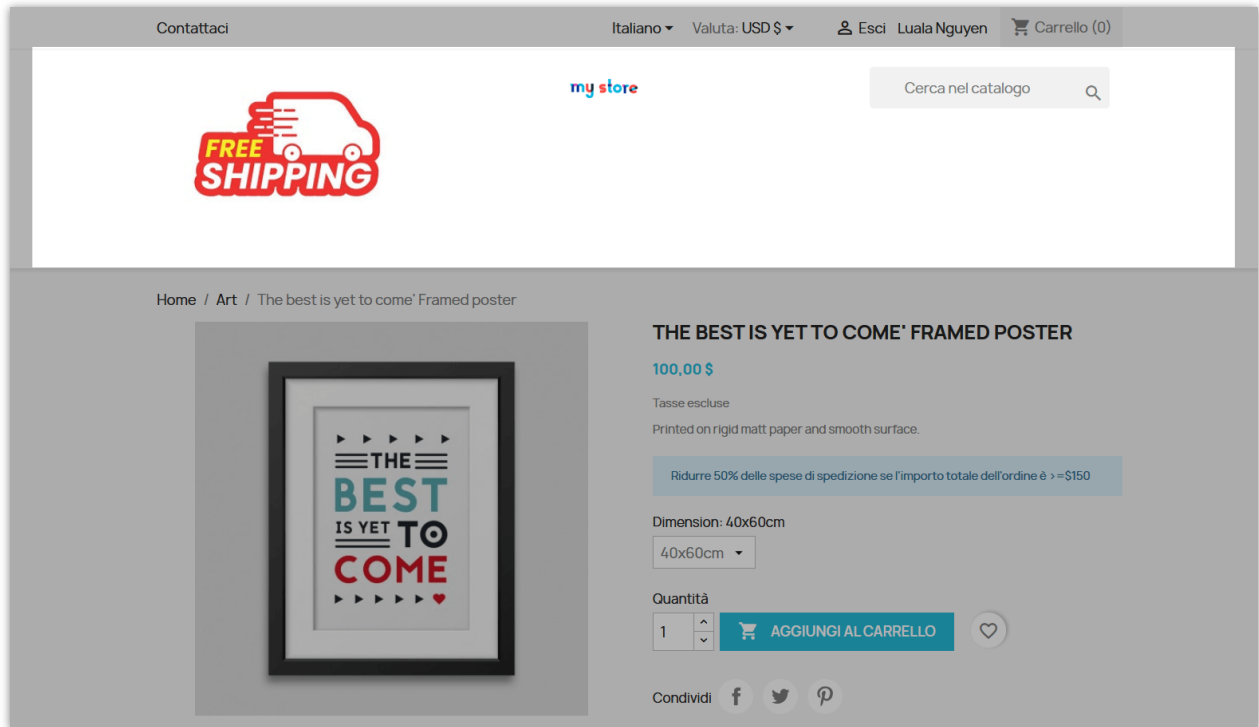
- Selezione/Deselezione tutto
- Home page
- Colonna di sinistra: Nella parte inferiore della colonna di sinistra
- Colonna di sinistra: Nella parte superiore della colonna di sinistra
- Colonna di destra: Nella parte inferiore della colonna di destra
- Colonna di destra: Nella parte superiore della colonna di destra
- Pagina di pagamento: Nella parte superiore della pagina di pagamento
- Pagina di pagamento: Nella parte inferiore della pagina di pagamento
- Pagina della categoria: Nella parte superiore dell'intestazione della pagina di elenco dei prodotti
- Pagina della categoria: Sotto l'intestazione della pagina di elenco dei prodotti
- Pagina della categoria: Nella parte inferiore della pagina della categoria del prodotto
- Intestazione: Nella barra di navigazione in alto
- Piedi di pagina: Nella parte superiore della sezione Footer
- Piedi di pagina: Nella parte inferiore della sezione Footer
- Pagina del carrello: Nella parte superiore dei dettagli del carrello nella "pagina del carrello"
- Pagina del carrello: Nella parte inferiore dei dettagli del carrello nella "pagina del carrello"
- Pagina del prodotto: Nella sezione della descrizione del prodotto
- Pagina del prodotto: In cima al blocco della combinazione di prodotti
- Pagina del prodotto: Nella parte inferiore del blocco della combinazione di prodotti
- Pagina del prodotto: Nel blocco "Rassicurazione del cliente"
- Pagina del prodotto: Sotto le immagini in miniatura del prodotto nella pagina dei dettagli del prodotto
- Pagina del prodotto: In fondo al blocco "Condivisione social" nella pagina dei dettagli del prodotto
- Pagina del prodotto: In cima al blocco "Commenti sul prodotto" nella pagina dei dettagli del prodotto

Gruppo di clienti

- Selezione/Deselezione tutto
- Visitatore
- Ospite
- Cliente

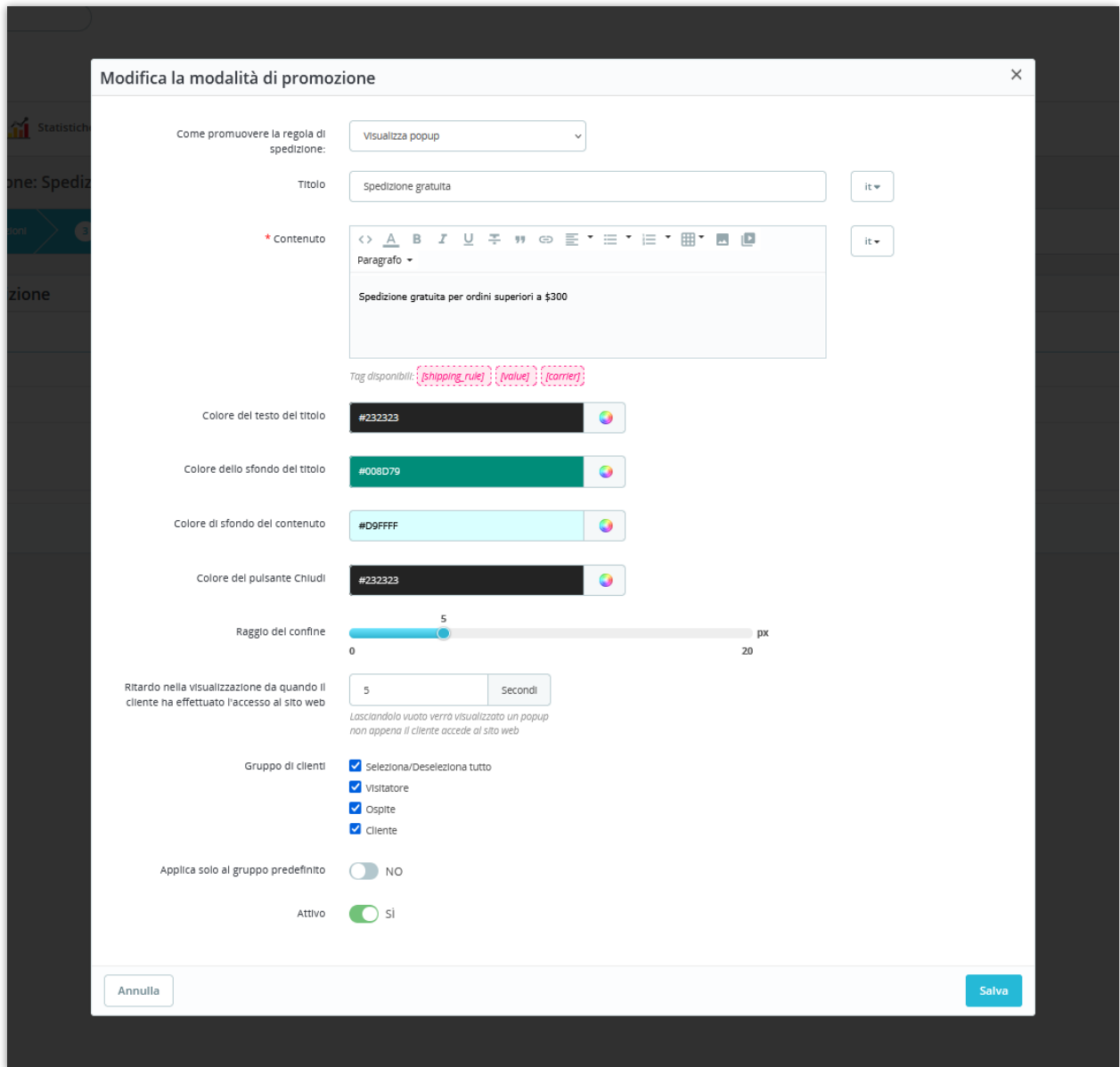
Annulla
Salva

Ecco un esempio di banner nell'intestazione:

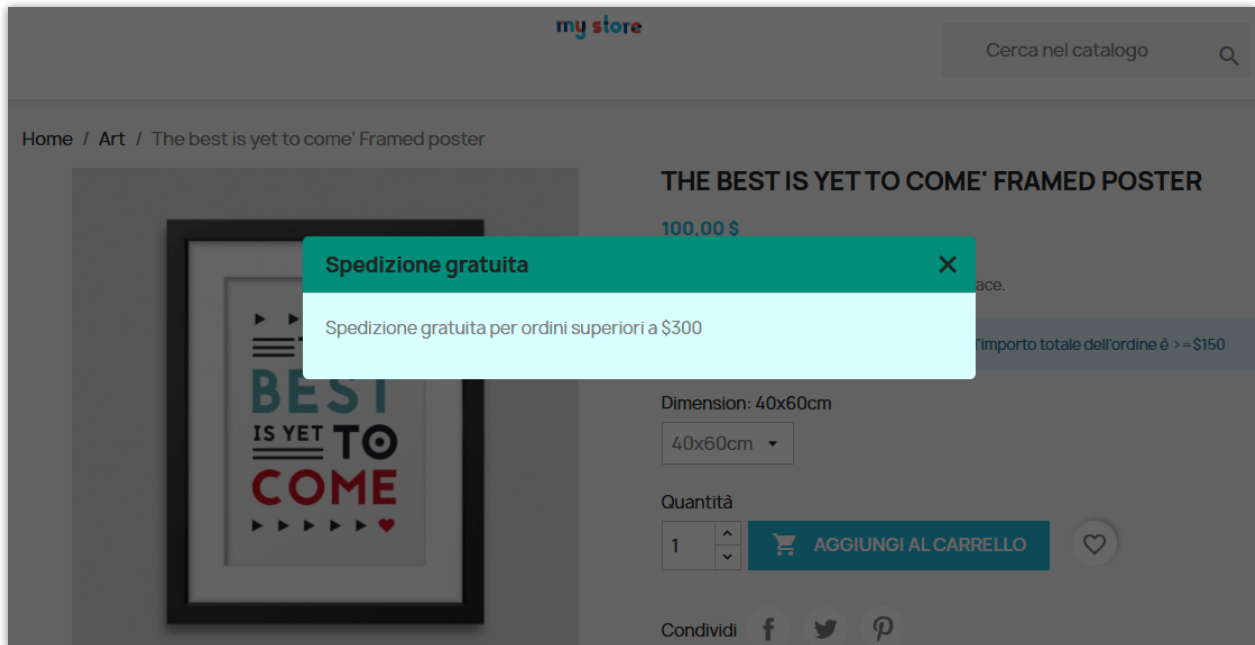


### 4.3. Popup

- Inserisci il titolo e il contenuto del popup, utilizzando i tag disponibili per inserire valori specifici se necessario. Il titolo e il contenuto del popup possono essere compilati in più lingue.
- Personalizza il colore degli elementi popup a tuo piacimento.
- Fai clic su **“Salva”** per terminare.

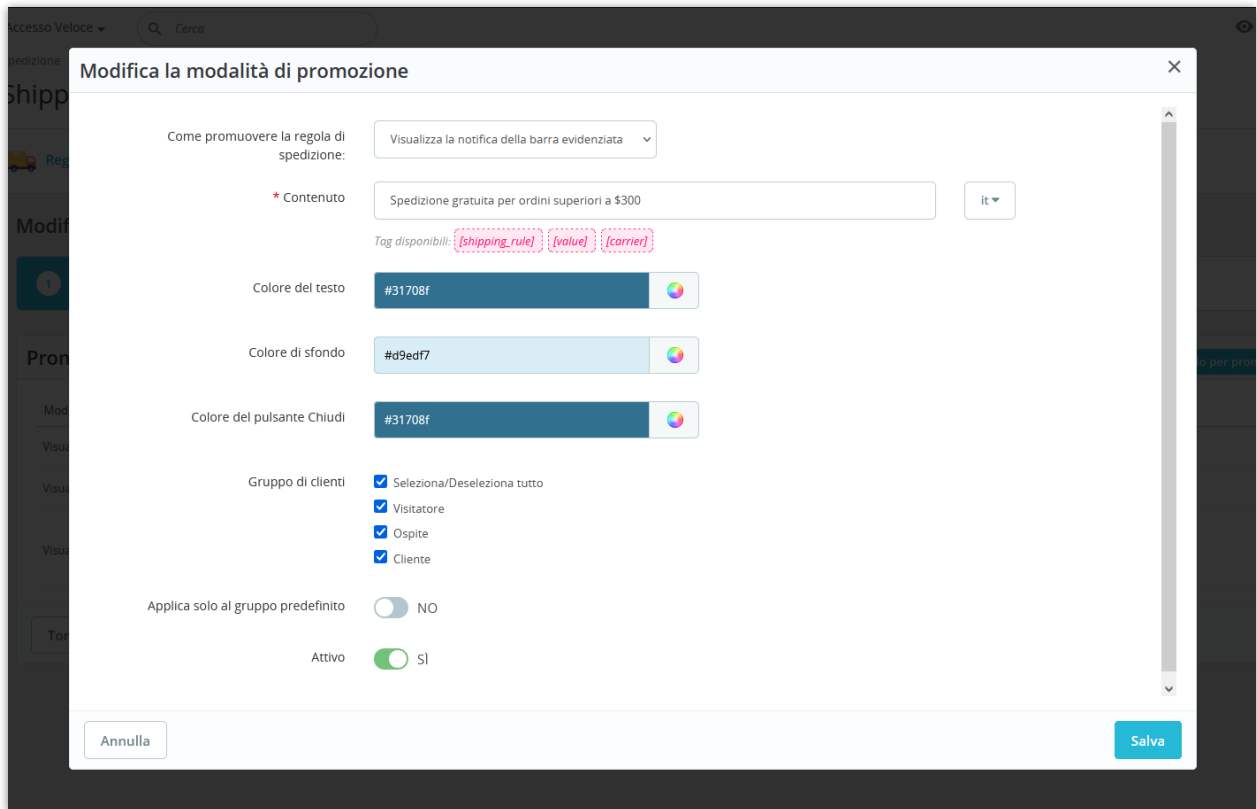


Ecco un esempio di popup relativo alle regole di calcolo dei costi di spedizione nel front-office:

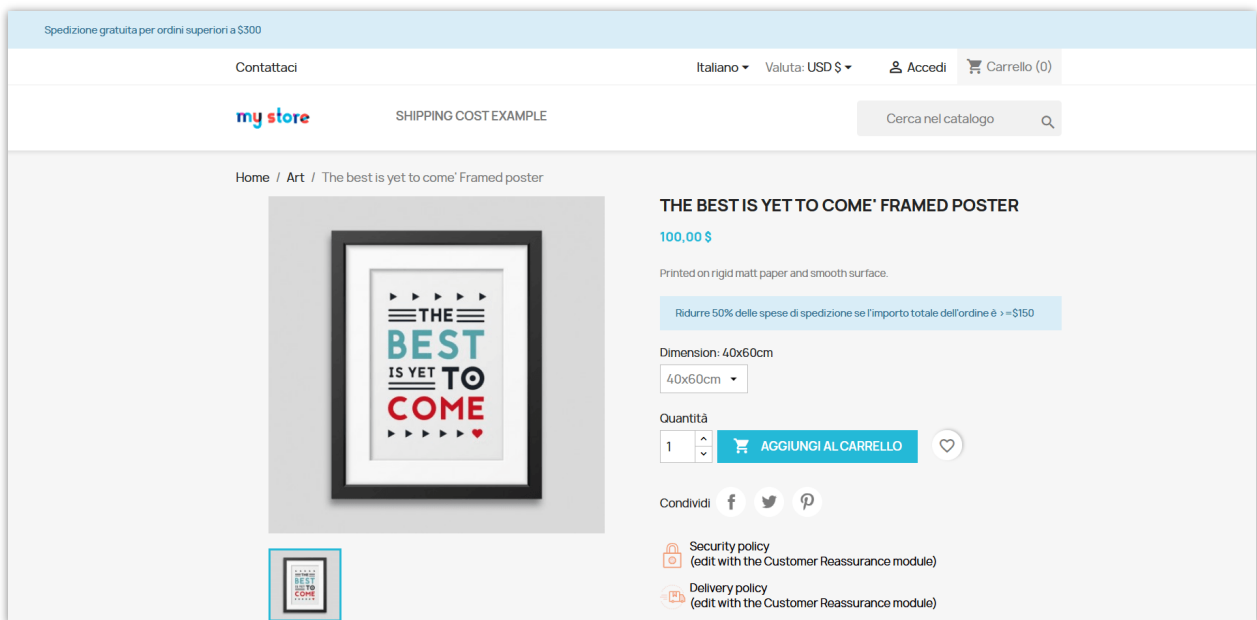


#### 4.4. Barra di evidenziazione

- Inserisci il contenuto della barra di evidenziazione, utilizzando i tag disponibili per inserire valori specifici, se necessario. Il contenuto può essere inserito in più lingue.
- Personalizza il colore a tuo piacimento.
- Fai clic su **“Salva”** per terminare.



Ecco un esempio di barra di evidenziazione:




Per ogni regola di costo di spedizione è possibile utilizzare più metodi di promozione. Fai clic sul pulsante **"Fine"** per completare la configurazione di una regola di costo di spedizione.

Regola sui costi di spedizione Statistiche Impostazioni

Modifica la regola di spedizione: Spedizione gratuita per ordini superiori a 300\$

1 Informazione 2 Condizioni 3 Azione 4 Promuovere [← Torna alla lista](#)

Promuovi la regola di spedizione [+ Aggiungi un nuovo modo per promuovere la regola di spedizione](#)

Modo per promuovere	Posizione da visualizzare	Dettaglio	Attivo	Azione
Visualizza la barra di evidenziazione	--	Contenuto:Spedizione gratuita per ordini superiori a \$300	✓	<a href="#">Modificare</a>
Visualizza banner	- <b>Intestazione:</b> Nella barra di navigazione in alto		✓	<a href="#">Modificare</a>
Visualizza popup	--	Titolo del popup: Spedizione gratuita Contenuto popup: Spedizione gratuita per ordini superiori a \$300	✓	<a href="#">Modificare</a>

[Torna](#) [Fine](#)

## IV. STATISTICHE

Le statistiche ti aiutano a monitorare l'attività delle regole sui costi di spedizione nel tuo negozio: stato delle regole, numero di clienti/ordini a cui si applica ciascuna regola sui costi di spedizione, ecc.

Regola sui costi di spedizione Statistiche Impostazioni

Statistiche 5

ID	Nome della regola	Attivo	Applicato	Nuovo cliente	Importo totale dell'ordine	Azione
2	Decrease 50% shipping fee if total amount >=150	✓	31	5	6.227,84 \$	<a href="#">Visualizzazione</a>
3	Increase 20% shipping fee when delivery address out side of France	✓	31	4	3.085,26 \$	<a href="#">Visualizzazione</a>
4	Free Shipping if delivery address in the range of Zip code from 64100 to 64490	✓	18	3	1.411,10 \$	<a href="#">Visualizzazione</a>
9	Rule 2	✓	15	4	995,90 \$	<a href="#">Visualizzazione</a>
8	Rule 1	✓	13	2	554,80 \$	<a href="#">Visualizzazione</a>

Visualizzazione da 1 a 5 di 5 (1 pagine) Oggetti per pagina: 20

È possibile visualizzare un report dettagliato per una regola di costo di spedizione:

Regola sui costi di spedizione Statistiche Impostazioni

### Visualizza il report sulle regole di spedizione

Nome della regola [Decrease 50% shipping fee if total amount >=150](#)  
 Data di Creazione 2021-10-06 21:18:53  
 Sconto totale applicato 31  
 Nuovi clienti totali 5  
 Importo totale dell'ordine 6.227,84 \$

#### Regola di spedizione applicata all'ordine

ID ordine	Riferenza dell'ordine	Cliente	Prodotti	Costo base	Costo dell'impatto	Costo finale	Data aggiunta	Azione
11	QUDODVUAM	Jully Smile jully@etssoft.net		7,00 \$	Diminuire 3,50 \$	3,50 \$	10/10/2021 19:36:47	<a href="#">Visualizza ordine</a>
16	SKOFQLWLG	Helen Le hienletest02@gmail.com		7,00 \$	Diminuire 3,50 \$	3,50 \$	11/10/2021 19:00:30	<a href="#">Visualizza ordine</a>
20	VJMUJHNWX	cristofer vargas aurelio_angel@yahoo.com		7,00 \$	Diminuire 3,50 \$	7,00 \$	19/06/2022 12:41:30	<a href="#">Visualizza ordine</a>
25	QFRIMWQZ	Holly Goodyear holly123@gmail.com		7,00 \$	Diminuire 3,50 \$	3,50 \$	27/12/2024 02:08:41	<a href="#">Visualizza ordine</a>
28	DQPTCZFTO	Holly Goodyear holly123@gmail.com		7,00 \$	Diminuire 3,50 \$	3,50 \$	15/01/2025 19:30:25	<a href="#">Visualizza ordine</a>
31	OTPEXOHMB	Europe Demo demo@demo.com		7,00 \$	Diminuire 3,50 \$	3,50 \$	15/01/2025 19:43:46	<a href="#">Visualizza ordine</a>

## V. IMPOSTAZIONI

Nella scheda " **Impostazioni** " è possibile scegliere lo stato dell'ordine per calcolare l'importo totale dell'ordine.

Regola sui costi di spedizione Statistiche **Impostazioni**

### Impostazioni

L'importo totale dell'ordine verrà calcolato se lo stato dell'ordine è

- Seleziona/Deseleziona tutto
- Annullato
- Consegnato
- Errore di pagamento
- In attesa di assegno
- In attesa di pagamento con bonifico bancario
- In attesa di rifornimento (non pagato)
- In attesa di rifornimento (pagato)
- In attesa verifica contrassegno
- Pagamento accettato
- Pagamento remoto accettato
- Preparazione in corso
- Rimborsato
- Spedito

[Salva](#)

## VI. GRAZIE

Grazie ancora per aver acquistato il nostro modulo e per aver letto questa documentazione. Ci auguriamo che vi abbia fornito tutte le informazioni necessarie per configurare e utilizzare correttamente il nostro modulo **Shipping Cost**.

Se avete domande a cui non trovate risposta in questa documentazione, non esitate a contattarci.