



WHOLESALE B2B

Trasforma PrestaShop in una piattaforma all'ingrosso professionale, registrazione all'ingrosso, livelli all'ingrosso con sconti e premi specifici, premi fedeltà, tabella di ordine rapido e molto altro!

Un prodotto di PrestaHero

Contenuto

I. BENVENUTO	3
II. INTRODUZIONE	3
III. INSTALLAZIONE	4
IV. IMPOSTARE IL VOSTRO PROGRAMMA ALL'INGROSSO	5
1. Livelli di ingrosso	5
2. Condizioni all'ingrosso	7
3. Registrazione	9
4. Impostazioni dell 'email	10
5. Impostazioni cronjob	11
6. Elenco clienti all'ingrosso	12
V. IMPOSTAZIONI PREMIO	14
1. Uso dei premi	16
2. Metodi di prelievo	17
3. Stato del premio	22
VI. IMPOSTAZIONI DELLO SHOP PRIVATO	25
VII. GESTIONE DI RICHIESTE DEL CLIENTE ALL'INGROSSO	27
VIII. GESTIONE PRODOTTI PROMOZIONATI E ORDINI ALL'INGROSSO	30
1. Gestione prodotti promozionati	30
2. Gestisci gli ordini dei clienti all'ingrosso	32
IX. GESTIONE DELLA DOCUMENTAZIONE DEI CLIENTI ALL'INGROSSO	34
X. PANNELLO DI CONTROLLO	36
XI. GRAZIE	38

I. BENVENUTO

Grazie per aver acquistato il nostro prodotto. Speriamo di guidarvi attraverso tutti gli aspetti dell'installazione del modulo e la configurazione del modulo all'interno di questo documento. Se avete domande che esulano dall'ambito di questa documentazione, non esitate a contattarci.

****Nota:***

Tutte le schermate di istruzioni sono tratte da PrestaShop 1.7, ma l'installazione e la configurazione di questo modulo su PrestaShop 1.6 è simile.

II. INTRODUZIONE

Wholesale B2B è il modulo imprescindibile per qualsiasi store PrestaShop che lavora all'ingrosso.

Si tratta di un **modulo PrestaShop per la vendita all'ingrosso** facile da usare, che ti permette di concentrarti sulla crescita dell'attività e su come attirare più clienti all'ingrosso!

Il modulo **Wholesale B2B** è tutto ciò di cui hai bisogno per integrare la soluzione all'ingrosso nel tuo negozio online PrestaShop. Livelli di ingrosso facili da gestire, prodotti promossi, premi, ecc. e incoraggia gli acquirenti a spendere di più per ottenere sconti maggiori.

* **"Wholesale B2B"** è compatibile con PrestaShop 1.6.x, PrestaShop 1.7.x e PrestaShop 8.x

III. INSTALLAZIONE

1. Passare a **"Moduli / Moduli e servizi"**, fare clic su **"Carica un modulo / Seleziona file"**
2. Seleziona il file di modulo **"ets_wholesale.zip"** dal computer, quindi fare clic su **"Apri"** per installare
3. Fare clic sul pulsante **"Configura"** del modulo appena installato per aprire la pagina di configurazione del modulo

Accesso rapido: puoi anche navigare nella pagina di configurazione di **Wholesale B2B** attraverso il menu di accesso rapido.

The screenshot displays the PrestaShop 1.7.6.4 admin dashboard. On the left sidebar, the 'WHOLESALE B2B' section is highlighted with a red dashed box, and a red callout box labeled 'Menu di accesso rapido' points to the 'Pannello di controllo' item. The main dashboard area shows a 'Pannello di controllo' (Control Panel) with various metrics and charts. The 'Pannello di controllo' section includes a table with the following data:

Vendite	Ordini	Valore carrello	Visite	Tasso di conversione	Profitto netto
0,00 \$ Tasse escluse	0	0,00 \$ Tasse escluse	2	0%	0,00 \$ Tasse escluse

Below the table is a line chart for 'Vendite' (Sales) showing a flat line at 0 from 10/3/2020 to 10/4/2020. The 'OVERVIEW ATTIVITÀ' (Activity Overview) section shows 0 visitors online and 0 active carts in the last 30 minutes. The 'Carrelli attivi' (Active Carts) section shows 10 active carts. The 'Notifiche' (Notifications) section shows 0 new messages. The 'PREVISIONE' (Forecast) section shows a legend for Traffic, Conversion, Average Cart, and Sales.

IV. IMPOSTARE IL VOSTRO PROGRAMMA ALL'INGROSSO

Dopo aver installato con successo il modulo **Wholesale B2B**, configuriamo tutti gli elementi necessari per eseguire il programma all'ingrosso nel tuo negozio!

Per impostazione predefinita, dopo aver installato correttamente il modulo **Wholesale B2B**, il sistema all'ingrosso è abilitato nel tuo negozio PrestaShop. In primo luogo, configureremo i livelli all'ingrosso per i tuoi futuri clienti.

1. Livelli di ingrosso

Il modulo **Wholesale B2B** offre sconti all'ingrosso sulle tue categorie selezionate e sui tuoi prodotti selezionati, con diversi livelli di prezzo sulla base del livello di cliente all'ingrosso. Il cliente all'ingrosso verrà aggiornato automaticamente con un livello superiore quando raggiunge un importo soglia dell'ordine.

Fai clic su "**Clienti > Livelli di ingrosso**" per impostare i livelli all'ingrosso per il tuo programma all'ingrosso.

Per impostazione predefinita, **Wholesale B2B** ha già creato un livello all'ingrosso "Starter" per te. È possibile aggiungere un nuovo livello o modificare il livello predefinito (modificare il nome del livello, il tasso di sconto, ecc.).

Accesso Veloce

Clienti / Livelli di ingrosso

Livelli di ingrosso

Pannello di controllo Clienti Premi Prelevi Ordini Richieste Promozione Documentazione Impostazioni


Clienti > Livelli di ingrosso

IMPOSTAZIONI DI LIVELLO ALL'INGROSSO






Cambia automaticamente livello quando risulta idoneo SI NO

Controllo di livello programmato

La frequenza in cui eseguire il controllo di livello per ciascun cliente all'ingrosso oltre che per eseguire la modifica del livello di ingrosso - se risulta idoneo. Per rendere operativa questa funzionalità è necessario eseguire la configurazione Cronjob! [Configura cronjob qui](#)

 Salva

LIVELLI DI INGROSSO 5

Importo dell'ordine	Nome del livello	Sconto		Quantità minima per ricevere uno sconto		Azione
		Minimi	Massim	Minimi	Massim	
0,00 \$	Starter			1	2	 Visualizza
100,00 \$	Livello 1		5.00%	5	0	 Visualizza
200,00 \$	Livello 2		10.00%	10	0	 Visualizza
300,00 \$	Livello 3		15.00%	15	2	 Visualizza
20.000,00 \$	Livello 4		20.00%	50	0	 Visualizza

Showing 1 to 5 of 5 (1 Page)

Fare clic sull'icona "**Aggiungere nuova**" per aggiungere un nuovo livello di ingrosso > Impostare le condizioni per il livello di ingrosso > Fare clic su "Salva".

🏠 > Clienti > Livelli di ingrosso

AGGIUNGI LIVELLO

* Nome del livello en ▼

Sconto %
Questo parametro permette di dedurre il prezzo del prodotto per un cliente all'ingrosso se si trova in questo livello.

* Quantità di prodotto minima per ricevere uno sconto all'ingrosso
La quantità minima di ogni prodotto che il cliente all'ingrosso deve aggiungere al carrello per ricevere lo sconto ingrosso. Questo è un valore globale e può essere impostato nello specifico per ogni prodotto nella pagina di modifica del prodotto.

Metodo di visualizzazione del prezzo ▼

Importo dell'ordine USD
Il cliente all'ingrosso viene automaticamente fatto salire di livello fino a raggiungere questo gruppo quando il suo importo totale dell'ordine raggiunge questo valore. Lasciare vuoto per interrompere l'aggiornamento automatico del gruppo cliente.

2. Condizioni all'ingrosso

Dalla pagina di configurazione del modulo, seleziona il menu "**Impostazioni > Generale**" per passare alla pagina "**Generale**".

Accesso Veloce Modalità di debug Vai al negozio

Impostazioni / Generale ? Aiuto

Pannello di controllo Clienti Premi Prelevi Ordini Richieste 6 Promozione Documentazione Impostazioni

Impostazioni > Generale

GENERALE Condizioni Registrazione E-mail Cronjob

Attiva il sistema all'ingrosso SI NO

Livello di ingrosso predefinito

Attiva tabella di ordine rapido SI NO

Quantità predefinita sulla tabella di ordine rapido

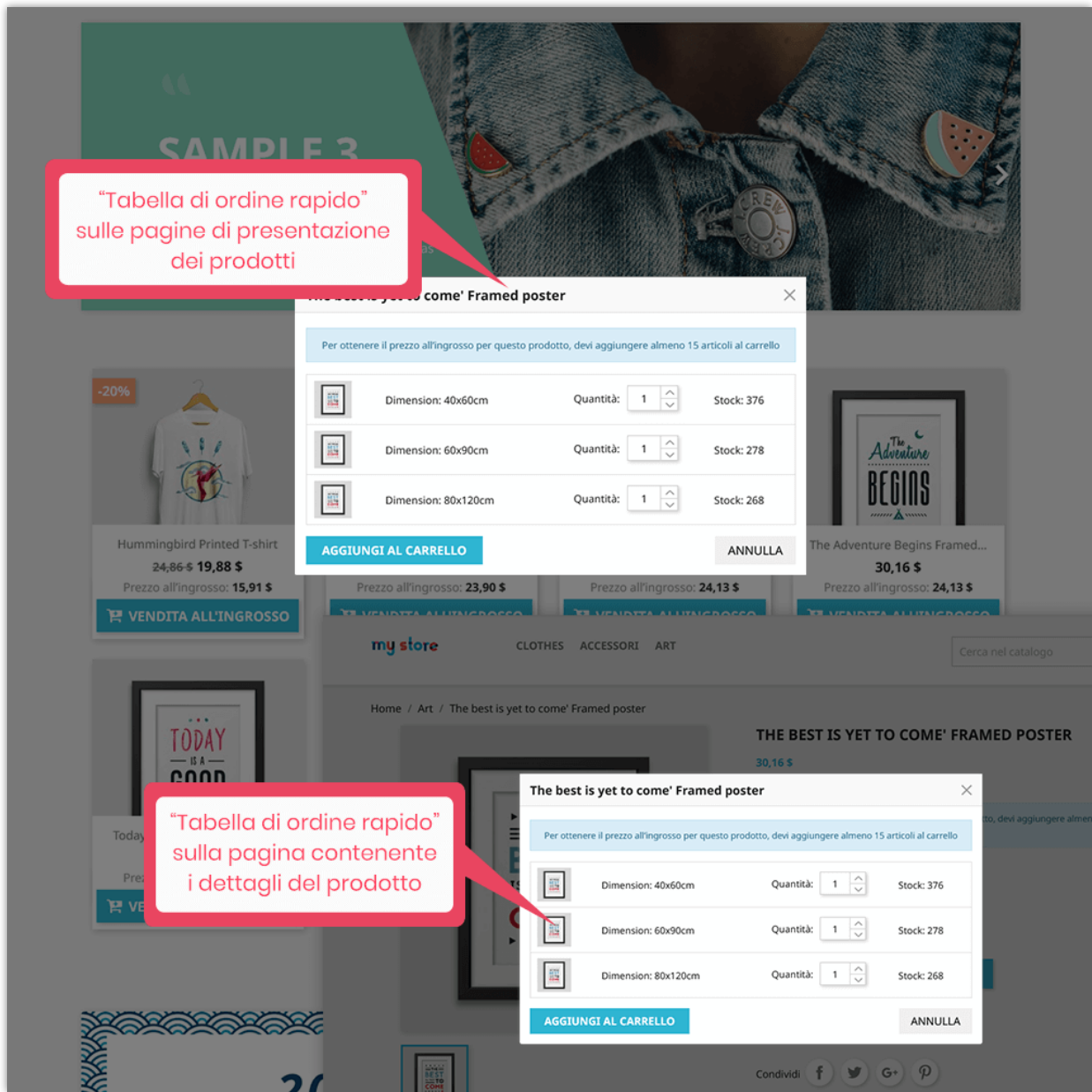
Visualizza il numero di stock SI NO

La "Quantità di prodotto minima per ricevere uno sconto all'ingrosso" si basa su Quantità specifica per ciascuna combinazione di prodotti Quantità lorda per tutte le combinazioni

Salva

Livello di ingrosso predefinito: selezionare un livello di ingrosso predefinito per i clienti all'ingrosso appena registrati.

Tabella di ordine rapido: quando i clienti all'ingrosso fanno clic sul pulsante "Vendita all'ingrosso" per acquistare prodotti all'ingrosso, verrà visualizzata una tabella degli ordini rapidi che consentirà ai clienti all'ingrosso di acquistare prodotti con caratteristiche / attributi diversi in grandi quantità.



3. Registrazione

Modulo di registrazione: i clienti dovranno inviare un modulo di registrazione con le informazioni richieste e attendere l'approvazione dell'amministratore del negozio per

diventare un cliente all'ingrosso. Puoi aggiungere un numero illimitato di campi al modulo di registrazione.

Pannello di controllo Clienti Premi Prelievi Ordini Richieste Promozone Documentazione Impostazioni

Impostazioni > Generale

GENERALE Condizioni **Registrazione** E-mail Cronjob

Richiedi ai clienti di inviare la domanda **SI** NO

MODULO DI REGISTRAZIONE

Address * + -

Introduction + -

+ Aggiungi nuovo campo

Richiedi ai clienti di inviare ulteriori informazioni **SI** NO

MODULO DI INFORMAZIONI AGGIUNTIVE

Company + -

Phone Number + -

+ Aggiungi nuovo campo

Salva

Richiedi ai clienti di inviare ulteriori informazioni: puoi richiedere ai clienti di fornire ulteriori informazioni prima di approvare la loro richiesta. Aggiungi tutti i campi che desideri per ottenere informazioni dai clienti.

Infine, fai clic su "**Salva**" per applicare la configurazione.

4. Impostazioni dell'email

In questa pagina puoi impostare gli indirizzi email a cui desideri ricevere email di notifica dal modulo **Wholesale B2B**. Immettere gli indirizzi e-mail separati da una virgola (",") se si desidera inviare messaggi di notifica a più di 1 e-mail.

Pannello di controllo Clienti Premi Prelievi Ordini Richieste 6 Promozione Documentazione Impostazioni

Impostazioni > Generale

CONDIZIONI REGISTRAZIONE **E-mail** CRONJOB

Indirizzi e-mail per ricevere notifiche

I messaggi di notifica ("È stata creata una nuova premio", "La ricompensa è stata convalidata", "Nuova premio di prelievo", ecc.) verranno inviati a questi indirizzi e-mail. Immettere gli indirizzi e-mail separati da una virgola (",") se si desidera inviare messaggi di notifica a più di 1 e-mail

Invia un'e-mail all'amministratore quando un cliente invia una richiesta per diventare cliente all'ingrosso	<input checked="" type="radio"/> SI	<input type="radio"/> NO
Invia un'e-mail all'amministratore quando un cliente invia informazioni aggiuntive	<input checked="" type="radio"/> SI	<input type="radio"/> NO
Invia un'e-mail ai clienti quando la loro richiesta viene approvata o rifiutata	<input checked="" type="radio"/> SI	<input type="radio"/> NO
Invia un'e-mail al cliente quando la sua richiesta viene inviata	<input checked="" type="radio"/> SI	<input type="radio"/> NO
Invia un'e-mail ai clienti all'ingrosso quando il loro account viene disattivato	<input checked="" type="radio"/> SI	<input type="radio"/> NO
Invia un'e-mail all'amministratore quando viene creato un premio per un cliente all'ingrosso	<input checked="" type="radio"/> SI	<input type="radio"/> NO
Invia un'e-mail ai clienti all'ingrosso quando viene creato un premio per loro	<input checked="" type="radio"/> SI	<input type="radio"/> NO
Invia un'e-mail all'amministratore quando un premio viene convalidato o annullato	<input checked="" type="radio"/> SI	<input type="radio"/> NO
Invia un'e-mail ai clienti all'ingrosso quando un premio viene convalidato o annullato	<input checked="" type="radio"/> SI	<input type="radio"/> NO
Invia un'e-mail all'amministratore quando viene inviata una richiesta di prelievo	<input checked="" type="radio"/> SI	<input type="radio"/> NO
Invia un'e-mail all'amministratore quando una richiesta di prelievo viene approvata o rifiutata	<input checked="" type="radio"/> SI	<input type="radio"/> NO
Invia un'e-mail ai clienti all'ingrosso quando il loro prelievo viene approvato o rifiutato	<input checked="" type="radio"/> SI	<input type="radio"/> NO
Invia un'e-mail ai clienti all'ingrosso quando il loro account cambia livello di ingrosso	<input checked="" type="radio"/> SI	<input type="radio"/> NO

Salva

5. Impostazioni cronjob

Configura un cronjob sul tuo server per modificare automaticamente il livello di ingrosso dei clienti all'ingrosso e aggiornare lo stato del premio.

Per impostare la funzione cronjob, vai alla pagina "**Cronjob**".

GENERALE
Condizioni
Registrazione
E-mail
Cronjob

*** Alcune note importanti prima di impostare Cronjob:**

- La frequenza del cronjob dovrebbe essere almeno due volte al giorno, la frequenza consigliata è una volta al minuto
- Come impostare un cronjob è diverso a seconda del server. Se stai utilizzando un hosting Cpanel, guarda questo video per ulteriori riferimenti: <https://www.youtube.com/watch?v=bmBjg1nD5yA>

Puoi anche contattare il tuo provider di hosting per chiedere loro supporto per l'impostazione del cronjob

*** Configura un cronjob come quello qui di seguito sul tuo server per modificare automaticamente il livello di ingrosso dei clienti all'ingrosso e aggiornare lo stato del premio.**

```
**** php -c /etc/php.ini -d max_execution_time=300 -d max_input_time=300 -d memory_limit=512M -d safe_mode=0 -d secure=qFL3Ka59K5vo
```

*** Esegui il cronjob manualmente facendo clic sul pulsante in basso**

*** Token sicuro di cronjob:**

Salva il log cronjob SI NO

Consigliato unicamente a fini di debug

Registro cronjob:

```
06/09/2020 21:19:32: Cronjob run but nothing to do
08/19/2020 06:24:07: Change level 1 retailer
08/26/2020 04:20:10: Change level 1 retailer
09/30/2020 04:41:19: Change level 1 retailer
11/04/2020 21:44:49: Cronjob run but nothing to do
11/04/2020 21:46:24: Change level 1 wholesale customer
```

Wholesale B2B consente inoltre di salvare il registro cronjob a scopo di debug.

6. Elenco clienti all'ingrosso

Nella pagina "**Clienti > Elenco all'ingrosso**", l'amministratore del negozio può visualizzare e gestire l'elenco dei clienti all'ingrosso.

Accesso Veloce

Clienti / Elenco all'ingrosso

Elenco all'ingrosso

Pannello di controllo Clienti Premi Prelievi Ordini Richieste 6 Promozione Documentazione Impostazioni

Clienti > Elenco all'ingrosso

ELENCO ALL'INGROSSO 4

ID	Nome del cliente	E-mail del cliente	Livello all'ingrosso	Stato dell'account del cliente all'ingrosso	Azione
11	Anna Smith	anna.ets@gmail.com	Starter	✓	Visualizza
10	Helen Le	hienletest01@gmail.com	Livello 3	✓	Visualizza
9	Freya Test	freya.test@gmail.com	Starter	✓	Visualizza
4	demo demo	demo@demo.com	Livello 3	✓	Visualizza

Showing 1 to 4 of 4 (1 Page)

Clienti > Elenco all'ingrosso

Il livello di ingrosso attuale e il tasso di sconto applicati a un cliente all'ingrosso nel momento in cui acquista prodotti all'ingrosso

Data di registrazione: 2020-09-30 08:37:04
 Livello all'ingrosso: Livello 3
 Sconto: 20.00%

Range di premi	Inizio a (unità)	Valore del premio
	1	1%
	6	3%
	11	10%
	20	15%
	30	20%
	40	25%

Configura gli range di premi

Stato: **Abilitato**

Visualizza la richieste
 Disabilita l'account cliente all'ingrosso
 Elimina

Cambia automaticamente livello quando risulta idoneo: **ON**

Totale dell'ordine: 1.799,42 \$
 Saldo totale della premio: 127,40 \$
 Premio totale: 137,40 \$
 Ritirato: 10,00 \$
 Pagati per ordini: 0,00 \$
 Convertito in voucher: 0,00 \$
 Totale usato: 10,00 \$

MODIFICA IL SALDO DEL CLIENTE ALL'INGROSSO

Azione: Detrarre
 Importo: \$
 Motivo: Dedurre dall'amministratore

L'Amministratore può aggiungere o dedurre manualmente il saldo dei premi del cliente all'ingrosso

I range di quantità del prodotto e valore del premio che il cliente all'ingrosso guadagnerà quando acquista un quantitativo specifico rientra in questi range

PREMI (5)

ID	ID ordine	Nota	Prezzo del prodotto	Quantità del prodotto	Premio	Stato	Data	Azione
U-4	--	Withdrawn (PayPal, ID withdrawal: 3)	--	--	-10,00 \$	Detratto	26/10/2020 03:59:00	Rimborsare
C-8	19	Acquistato: Hummingbird printed sweater - Size : S	29,87 \$	10	8,96 \$	Approvato	30/09/2020 04:38:44	Annulla
C-9	19	Acquistato: Hummingbird printed sweater - Size : M	29,87 \$	10	8,96 \$	Approvato	30/09/2020 04:38:44	Annulla
C-10	19	Acquistato: Hummingbird printed sweater - Size : L	29,87 \$	20	59,74 \$	Approvato	30/09/2020 04:38:44	Annulla
C-11	19	Acquistato: Hummingbird printed sweater - Size : XL	29,87 \$	20	59,74 \$	Approvato	30/09/2020 04:38:44	Annulla

Showing 1 to 5 of 5 (1 Page)

Torna

V. IMPOSTAZIONI PREMIO

Il modulo **Wholesale B2B** consente all'amministratore del negozio di configurare i premi che i clienti all'ingrosso guadagneranno dopo aver acquistato prodotti all'ingrosso. Vai alla

pagina "Impostazioni" > "Impostazioni premio" per modificare queste opzioni come preferisce l'amministratore del negozio.

🏠 > Impostazioni > Impostazioni premio

IMPOSTAZIONI PREMIO Generale | Uso dei premi | Metodi di prelievo | Stato del premio

Permetti al cliente all'ingrosso di guadagnare un premio quando vengono acquistati dei prodotti SI NO

* Livelli di ingrosso applicabili

<input checked="" type="checkbox"/>	Tutti
<input checked="" type="checkbox"/>	Starter
<input checked="" type="checkbox"/>	Livello 1
<input checked="" type="checkbox"/>	Livello 2
<input checked="" type="checkbox"/>	Livello 3
<input checked="" type="checkbox"/>	Livello 4

Solo i clienti all'ingrosso nei livelli selezionati possono ricevere premi quando acquistano prodotti

Come fare per calcolare il premio? Sulla base della percentuale del prezzo totale del prodotto
 Dai un importo fisso per ciascun prodotto acquistato
Questa è un'impostazione globale per tutti i prodotti; potrai impostare opzioni specifiche per ciascun prodotto sulla pagina di modifica del prodotto alla voce "Ingresso"

Tipo di premio Range di premio generico per tutti i livelli di ingrosso.
 Range di premio specifico per ciascun livello di ingrosso.
Questa è un'impostazione globale per tutti i prodotti; potrai impostare opzioni specifiche per ciascun prodotto sulla pagina di modifica del prodotto alla voce "Ingresso"

Range di premi [Aggiungi la range di premi](#)

Inizio a (unità)	Valore del premio	
1	1.00%	Modifica Elimina
6	3.00%	Modifica Elimina
11	10.00%	Modifica Elimina
20	15.00%	Modifica Elimina
30	20.00%	Modifica Elimina
40	25.00%	Modifica Elimina

Categorie di prodotti applicabili Tutte le categorie di prodotti
 Categorie di prodotto specifiche
I clienti ricevono dei premi quando acquistano prodotti nelle categorie selezionate

Includi prodotti specifici
I clienti all'ingrosso guadagneranno un premio quando acquistano questi prodotti specifici anche se non sono nelle categorie sopra indicate.

Esclusi prodotti specifici
I clienti all'ingrosso non guadagneranno un premio quando acquistano questi prodotti specifici anche se non sono nelle categorie sopra indicate.

Moltiplica il premio per la quantità di prodotto SI NO
Il premio totale che un cliente all'ingrosso può guadagnare verrà calcolato dall'importo del premio di un'unità prodotto moltiplicato per il numero di prodotti che il cliente all'ingrosso ha acquistato


Escludi le imposte prima di calcolare il premio SI NO

Non dare il premio se il cliente all'ingrosso acquista prodotti scontati SI NO

Ricalcola il premio quando l'amministratore aggiunge/modifica l'ordine SI NO

Importo massimo del premio per ordine USD
Limita il premio massimo che viene dato per ciascun ordine

Disponibilità del premio Giorno(i)
Il premio scadrà se non viene usato dai clienti entro un periodo di tempo limitato dal momento in cui se lo sono aggiudicato. Lasciare vuoto per rendere il premio sempre disponibile. Se viene impostato un valore per questo campo, configurare anche un cronjob di modo che quando questa condizione viene soddisfatta, cronjob provvederà ad aggiornare lo stato del premio

 Salva

1. Uso dei premi

Dopo aver ottenuto un premio acquistando con successo prodotti in grandi quantità, i clienti all'ingrosso possono utilizzare questo premio per pagare l'ordine, convertirlo in codici voucher o prelevare sul proprio conto bancario. In questa pagina, l'amministratore del negozio può configurare l'utilizzo del premio per i clienti all'ingrosso.

IMPOSTAZIONI PREMIO Generale **Uso dei premi** Metodi di prelievo Stato del premio

Permetti ai clienti all'ingrosso di pagare il proprio ordine utilizzando il saldo delle premio SI NO

Saldo di premio minimo richiesto per risultare utilizzabile per pagare un ordine USD
Il saldo della premio deve superare questo valore per permettere ai clienti di usarlo per il processo di checkout. Lasciare vuoto per permettere ai clienti di usare il saldo della premio senza questo limite.

Il saldo massimo della premio può essere usato per pagare ogni ordine USD
L'importo massimo della premio che può essere usato per pagare ogni ordine quando i clienti eseguono il checkout. Lasciare vuoto per permettere ai clienti di pagare i loro ordini usando qualsiasi importo di premio che hanno nel proprio account

Permetti ai clienti di convertire il saldo delle premio in voucher SI NO
Possono utilizzare questo voucher al momento del pagamento del loro ordine

Il saldo minimo della premio deve essere utilizzabile per la conversione in voucher USD
Il saldo della premio deve superare questo valore per permettere ai clienti di convertirsi in voucher. Lasciare vuoto per permettere ai clienti di usare il saldo della premio senza questo limite.

Saldo massimo della premio che può essere convertito in voucher (ogni volta) USD
L'importo massimo del saldo della premio che i clienti possono convertire in codice voucher (ogni volta che lo fanno). Lasciare vuoto per permettere ai clienti di convertire qualsiasi importo del saldo della premio in codice voucher.

Visualizza il messaggio "Converti voucher" nel carrello SI NO

Nome dello sconto


Permetti al venditore di ritirare la premio SI NO
Abilita questa funzione per consentire ai clienti di prelevare il saldo della loro premio sul proprio conto bancario, conto PayPal, carta regalo Amazon, ecc. Crea i metodi di prelievo desiderati nella scheda "Metodi di prelievo"

Il saldo minimo della premio deve essere utilizzabile per il prelievo USD
Il saldo del cliente deve superare questo valore per consentire ai clienti di ritirarsi. Lasciare vuoto per consentire al cliente di utilizzare il saldo delle premio senza questo limite

L'importo massimo può prelevare ogni richiesta USD
Importo massimo del saldo delle premio che il cliente può prelevare (ogni volta). Lasciare vuoto per consentire al cliente di prelevare qualsiasi importo del saldo delle premio che hanno nel proprio account.

Hai bisogno di fattura? SI NO
Chiedi al cliente di presentare una fattura quando ritira il saldo della premio

Richiedere al cliente di attendere l'elaborazione dell'ultima richiesta di prelievo in sospeso per inviargli una nuova? SI NO
Abilitare questa opzione limiterà il cliente a poter inviare una nuova richiesta di prelievo se l'ultima è ancora in fase di elaborazione

 Salva

CREA UN NUOVO METODO DI PRELIEVO

Generale Uso dei premi **Metodi di prelievo** Stato del premio

*Nome del metodo

Tipo di tariffa

*Tariffa (importo fisso)

Descrizione


Descrizione

Stimare i tempi di elaborazione

Logo No file selected.
Formati accettati: jpg, jpeg, png, gif. Limite: 8Mb

Abilitato

CAMPI DEL METODO DI PRELIEVO

 È possibile aggiungere diversi campi di input (numero di conto bancario, indirizzo PayPal, ecc.) Per raccogliere le informazioni necessarie dai clienti per elaborare la loro richiesta di prelievo. Trascina e rilascia per ordinare i campi del metodo di pagamento

Dopo aver salvato il nuovo metodo di pagamento, puoi aggiungere diversi campi di input (numero di conto bancario, indirizzo PayPal, ecc.) Per raccogliere le informazioni necessarie dai clienti per elaborare la loro richiesta di prelievo.

Fare clic sul pulsante "**Aggiungi nuovo campo**" per aggiungere campi di input di pagamento.

CAMPI DEL METODO DI PRELIEVO

È possibile aggiungere diversi campi di input (numero di conto bancario, indirizzo PayPal, ecc.) Per raccogliere le informazioni necessarie dai clienti per elaborare la loro richiesta di prelievo. Trascina e rilascia per ordinare i campi del metodo di pagamento

*Titolo del campo del metodo Nome en ▼

Tipo di campo ▼

Descrizione

- Text
- Textarea
- Radio button
- Checkbox
- Dropdown option

Richiedere ▼

Abilitato SÌ NO

+ Aggiungi nuovo campo

Torna

Immettere il titolo del campo del metodo >> Selezionare il tipo di campo >> Aggiungi descrizione (facoltativo) >> Impostare questo campo come richiesto o meno >> Ruotare l'opzione "Abilita" su "Sì". Fai clic su "Salva" per terminare.

❖ Come i clienti possono inviare la loro richiesta di prelievo:

I clienti all'ingrosso faranno clic sul nome del metodo di pagamento per selezionare il metodo di pagamento preferito.

Home / Il mio account / Il mio account cliente all'ingrosso / Prelievi

- Pannello di controllo
- Premi
- Prelevi
- Voucher
- Profilo
- Documentazione

Seleziona uno dei metodi di pagamento disponibili di seguito per inviare la tua richiesta di prelievo di denaro

Logo	Metodo	Descrizione	Stimare i tempi di elaborazione	Tariffa	Saldo disponibile per il prelievo
	PayPal	The fastest method to withdraw funds, directly to your local bank account!	30 giorno(i)	Gratuito	13.765,27 \$







LE TUE ULTIME RICHIESTE DI PRELIEVO

ID	Metodo di prelievo	Importo	Stato	Data elaborata	Descrizione
5	PayPal	10,00 \$	Approved	2020-11-25 23:55:57	Withdrawn (PayPal, ID withdrawal: 5)
4	PayPal	15,00 \$	Pending	2020-11-25 23:45:33	Withdrawn (PayPal, ID withdrawal: 4)
2	PayPal	1,00 \$	Pending	2020-10-02 20:45:17	Withdrawn (PayPal, ID withdrawal: 2)
1	PayPal	1,00 \$	Approved	2020-09-26 04:59:59	Withdrawn (PayPal, ID withdrawal: 1)

Showing 1 to 6 of 6 (1 Page)

[← Torna all'account cliente all'ingrosso](#) [🏠 Home](#)

I clienti all'ingrosso dovranno compilare il modulo di richiesta di recesso per poter inviare la loro richiesta:

-  Pannello di controllo
-  Premi
-  **Prelevi**
-  Voucher
-  Profilo
-  Documentazione

INVIA RICHIESTA DI PRELIEVO

Metodi di prelievo: **PayPal**

Tariffa: **Gratuito**

Stimare i tempi di elaborazione: 30 giorni

Saldo disponibile per il prelievo: **13.765,27 \$**

Descrizione: The fastest method to withdraw funds, directly to your local bank account!

Si prega di compilare i campi sottostanti con le informazioni richieste quindi inviare la richiesta di prelievo.

Importo da prelevare

\$

Riceverai:

10,00 \$

Nota: la tariffa di prelievo è stata calcolata.

Informazioni aggiuntive

* PayPal Email

Type your PayPal email to receive money

* Phone

Type your phone number

* First Name

Type your first name

* Last Name

Type your last name

* Nota: inserisci le informazioni richieste sopra esattamente per ricevere i tuoi fondi. Informazioni errate possono comportare la perdita del denaro che si sta ritirando

PRELEVARE FONDI

ANNULLA

L'amministratore del negozio può visualizzare e gestire tutte le richieste di prelievo nella pagina "**Prelevi**":

WholeSale B2B / Prelevi

Prelevi

Alto

Pannello di controllo Clienti Premi Prelevi Ordini Richieste 6 Promozione Documentazione Impostazioni

Prelevi

PRELIEVI 7

ID	Nome del cliente	Metodo di prelievo	Importo	Stato	Descrizione	Azione
	<input type="text"/>	<input type="text"/>	Minimi Massini	--	<input type="text"/>	<input type="text" value="Filtro"/>
7	demo demo	PayPal	10,00 \$	Approvato	Withdrawn (PayPal, ID withdrawal: 7)	Visualizza
6	demo demo	PayPal	5,00 \$	Approvato	Withdrawn (PayPal, ID withdrawal: 6)	Visualizza
5	demo demo	PayPal	10,00 \$	Approvato	Withdrawn (PayPal, ID withdrawal: 5)	Visualizza
4	demo demo	PayPal	15,00 \$	In sospeso	Withdrawn (PayPal, ID withdrawal: 4)	Visualizza
3	Helen Le	PayPal	10,00 \$	Approvato	Withdrawn (PayPal, ID withdrawal: 3)	Visualizza
2	demo demo	PayPal	1,00 \$	In sospeso	Withdrawn (PayPal, ID withdrawal: 2)	Visualizza
1	demo demo	PayPal	1,00 \$	Approvato	Withdrawn (PayPal, ID withdrawal: 1)	<ul style="list-style-type: none"> Approvare Rifiutato - premio di reso Rifiutato - dedurre premio Elimina

Showing 1 to 7 of 7 (1 Page)

3. Stato del premio

In questa pagina, puoi configurare come verrà impostato lo stato del premio in condizioni specifiche.

Pannello di controllo Clienti Premi Prelievi Ordini Richieste 6 Promozione Documentazione Impostazioni

Impostazioni > Impostazioni premio

IMPOSTAZIONI PREMIO Generale Uso dei premi Metodi di prelievo Stato del premio

La premio verrà creata con lo stato "In sospeso" se lo stato dell'ordine è

- Annullato
- Consegnato
- Errore di pagamento
- In attesa di assegno
- In attesa di pagamento con bonifico bancario
- In attesa di rifornimento
- In attesa di rifornimento
- In attesa verifica contrassegno
- Pagamento accettato
- Pagamento remoto accettato
- Preparazione in corso
- Rimborsato
- Spedito

La premio verrà creata con lo stato "Approvato" se lo stato dell'ordine è

- Annullato
- Consegnato
- Errore di pagamento
- In attesa di assegno
- In attesa di pagamento con bonifico bancario
- In attesa di rifornimento
- In attesa di rifornimento
- In attesa verifica contrassegno
- Pagamento accettato
- Pagamento remoto accettato
- Preparazione in corso
- Rimborsato
- Spedito

Validare la premio solo se l'ordine è stato passato sugli stati qui sopra per Giorni

Stato del premio resterà "In sospeso" fino a che non viene superato il numero di giorni necessari. Lasciare vuoto per convalidare immediatamente la premio quando lo stato dell'ordine viene modificato su uno degli stati qui sopra. Per rendere operativa questa funzionalità è necessario eseguire la configurazione Cronjob! [Configura cronjob qui](#)

Annullare la premio se lo stato dell'ordine è

- Annullato
- Consegnato
- Errore di pagamento
- In attesa di assegno
- In attesa di pagamento con bonifico bancario
- In attesa di rifornimento
- In attesa di rifornimento
- In attesa verifica contrassegno
- Pagamento accettato
- Pagamento remoto accettato
- Preparazione in corso
- Rimborsato
- Spedito

Salva

Ricordati di salvare tutta la tua configurazione. E ora il tuo programma all'ingrosso è pronto per accogliere il primo cliente!

Per visualizzare tutti i premi dei clienti all'ingrosso, l'amministratore del negozio può accedere alla pagina "**Premi**". Da questa pagina, l'amministratore del negozio può approvare / annullare / eliminare un premio "in sospeso" o detrarre, rimborsare un premio.

Accesso Veloce Modalità di debug Vai al negozio 🔔 👤 🏠

WholeSale B2B / Premi ? Aiuto

Pannello di controllo Clienti Premi Prelevi Ordini Richieste Promozione Documentazione Impostazioni

Home > Premi

PREMI 61

ID	Nome del cliente	ID ordine	Nota	Prezzo del prodotto	Quantità del prodotto	Premio	Stato	Data	Azione
C-46	demo demo	26	Acquistato: Mug The best is yet to come	9,90 \$	8001	19.804,08 \$	In sospeso	25/01/2021 15:55:38	Approvare
C-47	demo demo	26	Acquistato: The best is yet to come' Framed poster - Dimension : 40x60cm	24,13 \$	502	3.028,06 \$	In sospeso	25/01/2021 15:55:38	Approvare
C-48	demo demo	26	Acquistato: The best is yet to come' Framed poster - Dimension : 60x90cm	50,96 \$	1	0,51 \$	Approvato	25/01/2021 15:55:38	Annulla
C-49	demo demo	26	Acquistato: The best is yet to come' Framed poster - Dimension : 80x120cm	82,16 \$	1	0,82 \$	Approvato	25/01/2021 15:55:38	Annulla
C-43	demo demo	25	Acquistato: Mug The adventure begins	9,90 \$	5433	13.447,76 \$	Approvato	18/01/2021 15:25:30	Annulla
C-44	demo demo	25	Acquistato: Brown bear cushion - Color : White	19,66 \$	1	0,20 \$	Approvato	18/01/2021 15:25:30	Annulla
C-45	demo demo	25	Acquistato: Brown bear cushion - Color : Black	19,66 \$	1	0,20 \$	Approvato	18/01/2021 15:25:30	Annulla
C-40	demo demo	24	Acquistato: Hummingbird printed t-shirt - Size : L- Color : Black	15,91 \$	15	23,86 \$	Approvato	15/12/2020 01:52:30	Annulla
C-41	demo demo	24	Acquistato: Hummingbird printed t-shirt - Size : XL- Color : White	19,88 \$	1	0,20 \$	Approvato	15/12/2020 01:52:30	Annulla
C-42	demo demo	24	Acquistato: Hummingbird printed t-shirt - Size : XL- Color : Black	19,88 \$	1	0,20 \$	Approvato	15/12/2020 01:52:30	Annulla
C-35	demo demo	24	Acquistato: Hummingbird printed t-shirt - Size : S- Color : White	19,88 \$	5	0,99 \$	Approvato	15/12/2020 01:52:29	Annulla
C-36	demo demo	24	Acquistato: Hummingbird printed t-shirt - Size : S- Color : Black	19,88 \$	8	4,77 \$	Approvato	15/12/2020 01:52:29	Annulla
C-37	demo demo	24	Acquistato: Hummingbird printed t-shirt - Size : M- Color : White	19,88 \$	1	0,20 \$	Approvato	15/12/2020 01:52:29	Annulla
C-38	demo demo	24	Acquistato: Hummingbird printed t-shirt - Size : M- Color : Black	19,88 \$	10	5,97 \$	Approvato	15/12/2020 01:52:29	Annulla
C-39	demo demo	24	Acquistato: Hummingbird printed t-shirt - Size : L- Color : White	19,88 \$	1	0,20 \$	Approvato	15/12/2020 01:52:29	Annulla
U-12	demo demo	--	Converted into voucher #RZZ1G06Y	--	--	-1,00 \$	Detratto	06/11/2020 02:03:57	Rimborsare
U-11	demo demo	--	Converted into voucher #KM3QVIIC	--	--	-10,00 \$	Detratto	05/11/2020 21:41:57	Rimborsare
U-10	demo demo	--	Withdrawn (PayPal, ID withdrawal: 7)	--	--	-10,00 \$	Detratto	05/11/2020 21:41:11	Rimborsare
U-9	demo demo	--	Converted into voucher #WPS2IN4W	--	--	-10,00 \$	Detratto	02/11/2020 04:05:39	Rimborsare
U-8	demo demo	--	Withdrawn (PayPal, ID withdrawal: 6)	--	--	-5,00 \$	Detratto	02/11/2020 04:05:24	Rimborsare

Risultati 1 a 20 di 61 (4 Pagine) 1 2 3 4 > |

I clienti all'ingrosso possono anche visualizzare lo stato dei premi dall'area "**Il mio account cliente all'ingrosso**" dal front-end del negozio:

my store CLOTHES ACCESSORI ART Cerca nel catalogo

Home / Il mio account / Il mio account cliente all'ingrosso / Premi

Pannello di controllo
 Premi
 Prelevi
 Voucher
 Profilo
 Documentazione

PREMI ⁵⁶

Premi che i clienti all'ingrosso hanno guadagnato

ID	Premio	Nota				
C-35	0,99 \$	Acquistato: Hummingbird printed t-shirt - Size: S- Color: White	19,88 \$	5	Approvato	15/12/2020 01:52:29
C-36	4,77 \$	Acquistato: Hummingbird printed t-shirt - Size: S- Color: Black	19,88 \$	8	Approvato	15/12/2020 01:52:29
C-37	0,20 \$	Acquistato: Hummingbird printed t-shirt - Size: M- Color: White	19,88 \$	1	Approvato	15/12/2020 01:52:29
C-38	5,97 \$	Acquistato: Hummingbird printed t-shirt - Size: M- Color: Black	19,88 \$	10	Approvato	15/12/2020 01:52:29
C-39	0,20 \$	Acquistato: Hummingbird printed t-shirt - Size: L- Color: White	19,88 \$	1	Approvato	15/12/2020 01:52:29
U-12	-1,00 \$	Converted into voucher #RZZ1GO6Y	--	--	Detratto	06/11/2020 02:03:57
U-11	-10,00 \$	Converted into voucher #KM3QVHC	--	--	Detratto	05/11/2020 21:41:57
U-10	-10,00 \$	Withdrawn (PayPal, ID withdrawal: 7)	--	--	Detratto	05/11/2020 21:41:11
U-9	-10,00 \$	Converted into voucher #WPS2IN4W	--	--	Detratto	02/11/2020 04:05:39
U-8	-5,00 \$	Withdrawn (PayPal, ID withdrawal: 6)	--	--	Detratto	02/11/2020 04:05:24

Risultati 11 a 20 di 56 (6 Pagine)

Premi che i clienti all'ingrosso usato

[Torna all'account cliente all'ingrosso](#) [Home](#)

VI. IMPOSTAZIONI DELLO SHOP PRIVATO

Potrai impostare il tuo negozio PrestaShop come “shop privato” – e permettere solo ai clienti all'ingrosso registrati di accedere e acquistare prodotti nel tuo “shop privato”.

Wholesale B2B ti permette di impostare lo stato “privato” per tutto il negozio PrestaShop oppure di impostare lo stato “privato” solo per alcune categorie selezionate.

Accesso Veloce Modalità di debug Vai al negozio 21 ? Aiuto

Impostazioni / Shop privato

Shop privato

Pannello di controllo Clienti Premi Prelievi Ordini Richieste Promozione Documentazione Impostazioni

Impostazioni > Shop privato

SHOP PRIVATO

Attiva shop privato SI NO
Permetti di accedere al negozio solo ai clienti all'ingrosso approvati

Modalità Privata Tutto lo shop
 Disattiva solo la funzionalità di shopping

Logo Aggiungi files
Formati accettati: jpg, png, jpeg. Limite: 8 MB





Immagine di sfondo
Formati accettati: jpg, png, jpeg. Limite: 8 MB



Colore di sfondo #505b60

Attiva reCaptcha per il modulo di registrazione ingrosso SI NO

Tipo di captcha

* Chiave del sito

* Chiave segreta

SHOP PRIVATO

Attiva shop privato SI NO
Permetti di accedere al negozio solo ai clienti all'ingrosso approvati

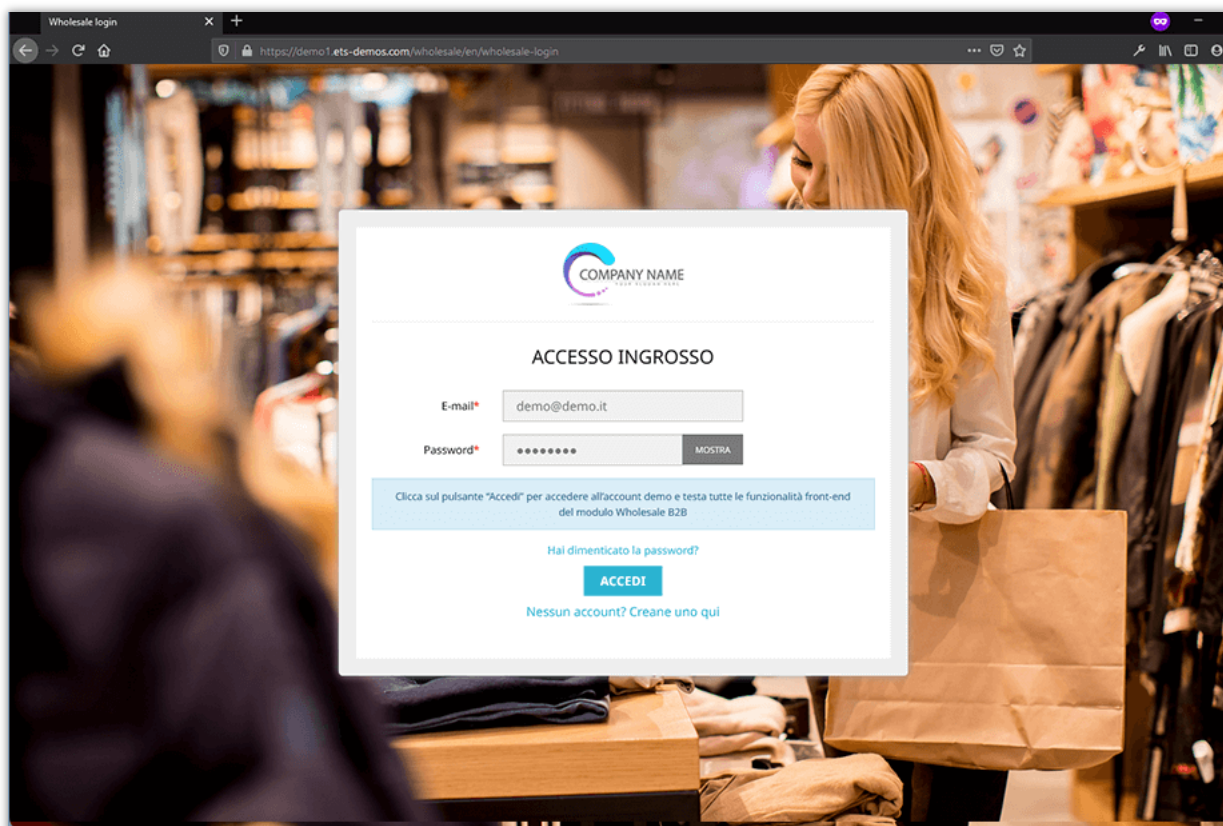
Modalità Privata Tutto lo shop
 Disattiva solo la funzionalità di shopping

Categorie private Tutti
 Solo selezionati

Categorie Home Clothes ...

Imposta lo stato "privato" per tutto il negozio oppure imposta lo stato "privato" solo per alcune categorie selezionate / prodotti selezionati

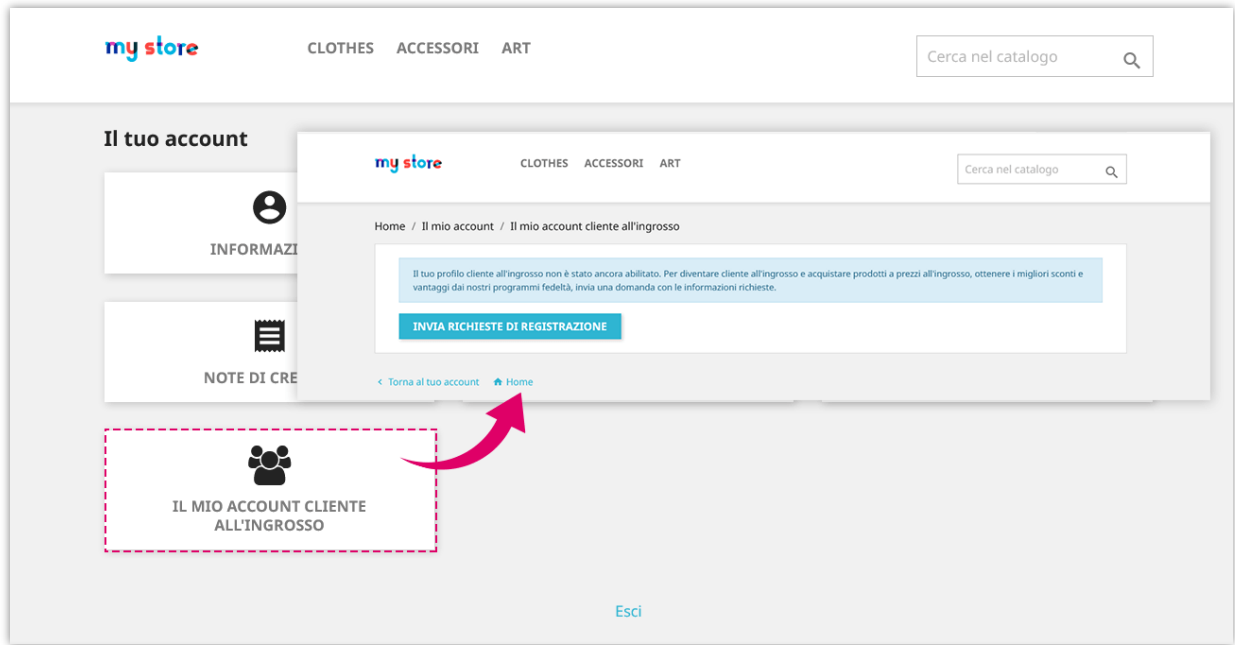
Ecco un esempio di schermata di accesso al shop privato:



VII. GESTIONE DI RICHIESTE DEL CLIENTE ALL'INGROSSO

Tutti i clienti registrati possono diventare clienti all'ingrosso nel tuo negozio PrestaShop. I clienti dovranno applicare una domanda per poter partecipare al tuo programma all'ingrosso.

Dalla pagina "**Il mio account**", i clienti troveranno l'area "**Il mio account cliente all'ingrosso**". Possono gestire tutto ciò che riguarda il proprio conto all'ingrosso accedendo a quest'area.



I clienti devono inserire tutte le informazioni necessarie (richieste dall'amministratore del negozio nella pagina "**Impostazioni > Condizioni**" dal back-end del modulo).

Home / Il mio account / Il mio account cliente all'ingrosso

Registrazione

First name

Last name

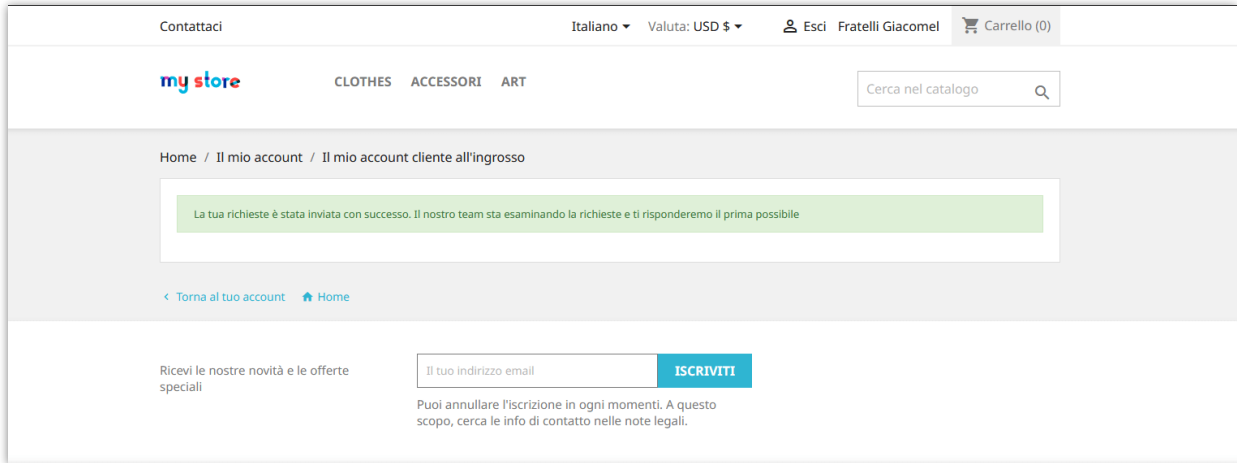
Email

Address *

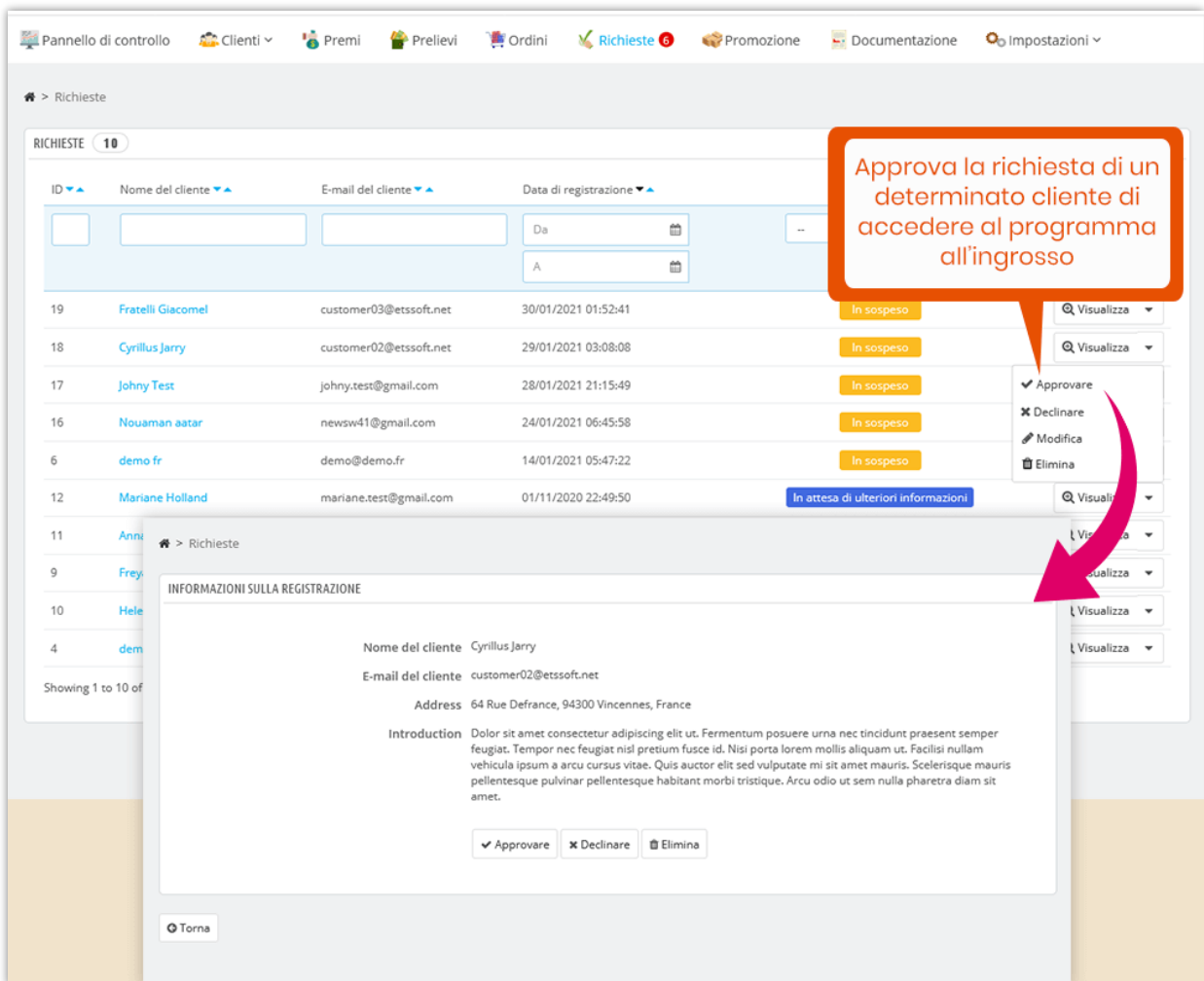
Introduction

A short description about you

< Torna al tuo account Home



L'amministratore del negozio può visualizzare e gestire tutte le richieste del rivenditore dalla pagina "**Richieste**".



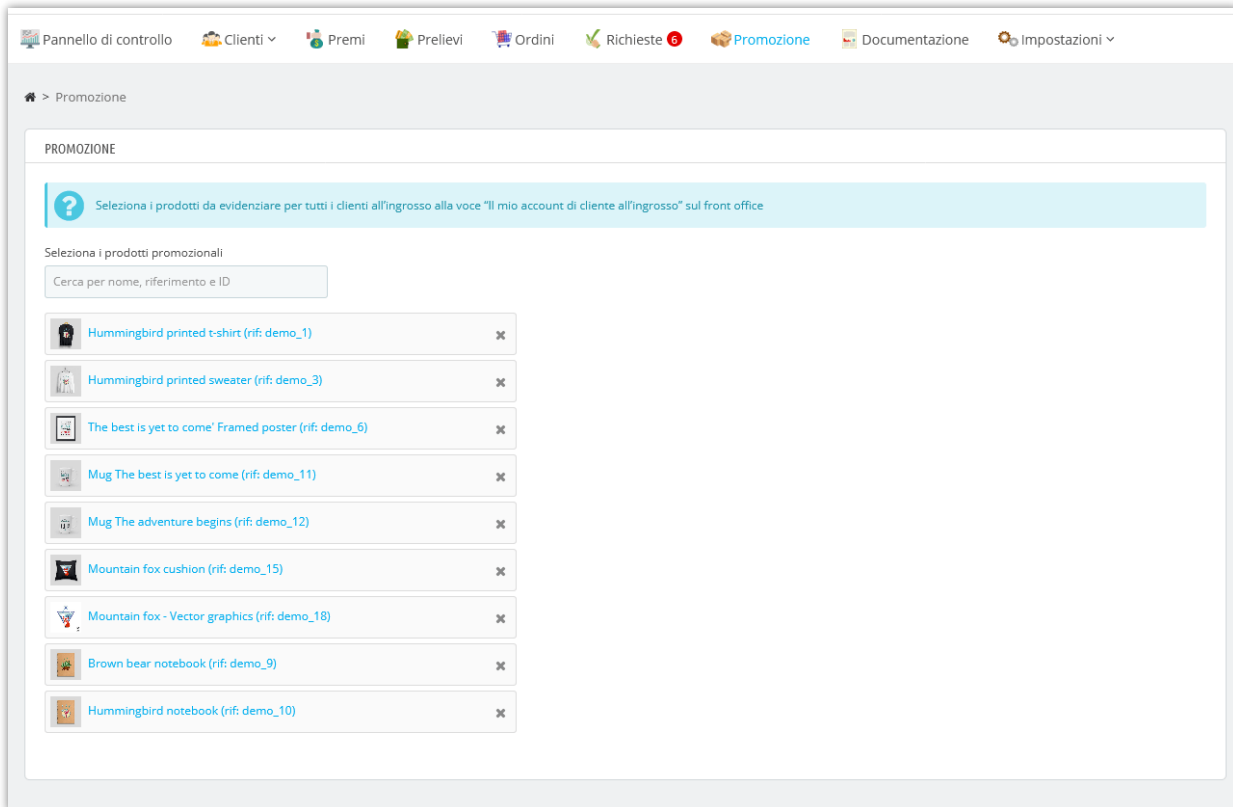
L'amministratore del negozio controllerà le informazioni e approverà / rifiuterà le richieste registrata.

VIII. GESTIONE PRODOTTI PROMOZIONATI E ORDINI ALL'INGROSSO

1. Gestione prodotti promozionati

I prodotti promossi sono i prodotti visualizzati nell'area "**Il mio account cliente all'ingrosso**".

L'amministratore del negozio può visualizzare e gestire i prodotti promossi tramite la pagina "**Promozione**". L'amministratore può cercare e selezionare qualsiasi prodotto esistente per diventare i prodotti promossi.



The screenshot shows a web application interface for managing promotional products. At the top, there is a navigation bar with icons and labels for: Pannello di controllo, Clienti, Premi, Prelievi, Ordini, Richieste, **Promozione** (highlighted), Documentazione, and Impostazioni. Below the navigation bar, the breadcrumb path is "Home > Promozione". The main content area is titled "PROMOZIONE" and contains a light blue instruction box: "Seleziona i prodotti da evidenziare per tutti i clienti all'ingrosso alla voce 'Il mio account di cliente all'ingrosso' sul front office". Below this, there is a search bar labeled "Seleziona i prodotti promozionali" with the placeholder text "Cerca per nome, riferimento e ID". A list of nine promotional products is displayed, each with a small icon, a text label, and a reference ID in parentheses, followed by a close button (x):

- Hummingbird printed t-shirt (rif: demo_1)
- Hummingbird printed sweater (rif: demo_3)
- The best is yet to come' Framed poster (rif: demo_6)
- Mug The best is yet to come (rif: demo_11)
- Mug The adventure begins (rif: demo_12)
- Mountain fox cushion (rif: demo_15)
- Mountain fox - Vector graphics (rif: demo_18)
- Brown bear notebook (rif: demo_9)
- Hummingbird notebook (rif: demo_10)

L'amministratore del negozio può anche configurare le impostazioni all'ingrosso per qualsiasi prodotto specifico accedendo alla scheda **"Impostazioni all'ingrosso"** nella pagina di modifica del prodotto.

Accesso Veloce Modalità di debug Vai al negozio 21

Hummingbird notebook Prodotto standard it Vendite Elenco prodotti Aiuto

Impostazioni di base Combinazioni Spedizione Prezzi SEO **Wholesale** Opzioni

Usa impostazioni globali

Come fare per calcolare il premio? Sulla base della percentuale del prezzo totale del prodotto
 Dai un importo fisso per ciascun prodotto acquistato

Tipo di premio Range di premio generico per tutti i livelli di ingrosso.
 Range di premio specifico per ciascun livello di ingrosso.

Range di premi

Inizio a (unità)	Valore del premio
Nessun range di premi trovato	

Quantità di prodotto minima per ricevere uno sconto all'ingrosso per livello all'ingrosso

*Starter

*Livello 1

*Livello 2


*Livello 3


*Livello 4


I clienti all'ingrosso possono visualizzare tutti i prodotti in promozione dall'area **"Il mio account cliente all'ingrosso"** dal front office del negozio:


Home / Il mio account / Il mio account cliente all'ingrosso


Il mio account cliente all'ingrosso


 Pannello di controllo

 Premi


 Prelievi


 Voucher


 Profilo


 Documentazione

Promozione


Brown Bear Notebook
13,42 \$
Prezzo all'ingrosso: 10,73 \$
VENDITA ALL'INGROSSO


Mug The Best Is Yet To Come
12,38 \$
Prezzo all'ingrosso: 9,90 \$
VENDITA ALL'INGROSSO


Mug The Adventure Begins
12,38 \$
Prezzo all'ingrosso: 9,90 \$
VENDITA ALL'INGROSSO


The Best Is Yet To Come!...
30,16 \$
Prezzo all'ingrosso: 24,13 \$
VENDITA ALL'INGROSSO

[< Torna al tuo account](#) [Home](#)

2. Gestisci gli ordini dei clienti all'ingrosso

Tutti gli ordini contenenti prodotti con prezzo all'ingrosso verranno visualizzati nella pagina "**Ordini**". L'amministratore del negozio può visualizzare sia le informazioni all'ingrosso che le informazioni sull'ordine nella pagina dei dettagli dell'ordine.

Ordini

[?](#)
Aiuto

Ordini

ORDINI (26)

ID	Riferenza dell'ordine	Nome del cliente	Quantità totale	Pagamento totale	Sconti	Premi	Stato	Data	Azione
			Minir Mass	Minir Mass	--	--	--	Da <input type="text"/> <input type="text"/>	<input type="button" value="Filtro"/>
26	RXORWQYYK	demo demo	8505	91.468,96 \$	22.865,42 \$	22.833,47 \$	In attesa di assegno	25/01/2021 15:55:38	<input type="button" value="Visualizza"/>
25	CUECBCQFB	demo demo	5435	53.837,65 \$	13.457,59 \$	13.448,16 \$	In attesa di assegno	18/01/2021 15:25:30	<input type="button" value="Visualizza"/>
24	VCCAMPHJP	demo demo	42	782,77 \$	193,87 \$	36,39 \$	In attesa di pagamento con bonifico bancario	15/12/2020 01:52:29	<input type="button" value="Visualizza"/>
23	AXIJWGR	demo demo	203	3.438,39 \$	605,49 \$	488,47 \$	In attesa di pagamento con bonifico bancario	02/11/2020 03:55:35	<input type="button" value="Visualizza"/>
22	FDHVUWKPJ	demo demo	81	2.901,37 \$	1.240,32 \$	289,41 \$	In attesa di pagamento con bonifico bancario	26/10/2020 23:43:39	<input type="button" value="Visualizza"/>
21	UYJMUTKON	demo demo	3	121,57 \$	48,98 \$	1,15 \$	In attesa di assegno	26/10/2020 23:31:20	<input type="button" value="Visualizza"/>
20	APCVCSFVS	demo demo	176	2.807,07 \$	699,95 \$	268,84 \$	Pagamento accettato	26/10/2020 23:28:14	<input type="button" value="Visualizza"/>
19	BOQLIXYJW	Helen Le	60	1.799,42 \$	--	137,40 \$	Pagamento accettato	30/09/2020 04:38:43	<input type="button" value="Visualizza"/>
18	KSQQSTXP	demo demo	35	754,62 \$	--	15,43 \$	Pagamento accettato	27/08/2020 05:01:10	<input type="button" value="Visualizza"/>
17	TWHGDIDPS	demo demo	15	244,55 \$	26,36 \$	5,91 \$	Pagamento accettato	11/08/2020 03:35:00	<input type="button" value="Visualizza"/>
16	OZSSGULQL	--	47	929,08 \$	--	--	In attesa di assegno	20/06/2020 04:27:30	<input type="button" value="Visualizza"/>
15	MVNNKCDJD	demo demo	49	1.251,32 \$	219,54 \$	--	In attesa di assegno	09/06/2020 21:24:02	<input type="button" value="Visualizza"/>
14	HJGJEPDO	--	199	3.587,57 \$	--	--	In attesa di assegno	09/06/2020 21:20:26	<input type="button" value="Visualizza"/>
13	HZZVUEPA	--	1	37,44 \$	--	--	Pagamento accettato	09/06/2020 04:23:20	<input type="button" value="Visualizza"/>
12	MRDQIXEVH	--	31	951,50 \$	--	--	Pagamento accettato	09/06/2020 04:16:36	<input type="button" value="Visualizza"/>
11	DNZWTMNN	--	99	1.975,88 \$	--	--	Spedito	09/06/2020 04:15:36	<input type="button" value="Visualizza"/>
10	OMXPBMBEH	demo demo	19	580,32 \$	--	--	Annullato	09/06/2020 04:12:03	<input type="button" value="Visualizza"/>
9	ROJWCBJJW	demo demo	126	1.922,23 \$	--	--	Pagamento remoto accettato	09/06/2020 04:11:01	<input type="button" value="Visualizza"/>
8	HKMGBGGBK	demo demo	299	7.939,65 \$	--	--	In attesa di assegno	09/06/2020 04:07:24	<input type="button" value="Visualizza"/>
7	KDNPLAGBM	demo demo	698	11.543,16 \$	--	--	Pagamento accettato	09/06/2020 03:36:59	<input type="button" value="Visualizza"/>

Risultati 1 a 20 di 26 (2 Pagine) 1 2 > >>

INFORMAZIONI SUI CLIENTI ALL'INGROSSO

Nome del cliente **demo demo**
 E-mail del cliente demo@demo.com
 Data di registrazione 2020-08-11 03:28:47
 Livello all'ingrosso Livello 3
 Sconto 20.00%

Range di premi	Inizio a (unità)	Valore del premio
	1	1%
	6	3%
	11	10%
	20	15%
	30	20%
	40	25%

Stato **Abilitato**

Totale dell'ordine 3.806,24 \$
 Saldo totale della premio 13.765,27 \$
 Premio totale 13.834,77 \$
 Ritirato 42,00 \$
 Pagati per ordini 0,00 \$
 Convertito in voucher 27,50 \$
 Totale usato 69,50 \$

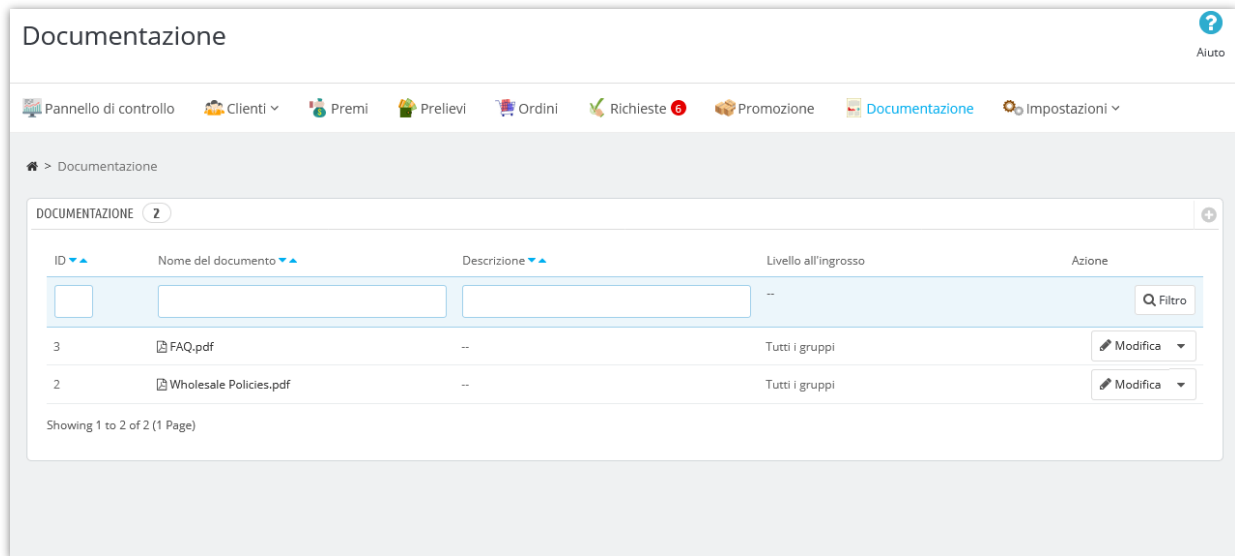
Premio totale che il cliente all'ingrosso ha guadagnato da questo ordine: 268,84 \$

Immagine	Prodotto	Prezzo del prodotto	Quantità:	Prezzo totale	Premio
	Hummingbird printed t-shirt - Size : S- Color : White	15,91 \$	10	159,08 \$	4,77 \$
	Hummingbird printed t-shirt - Size : S- Color : Black	15,91 \$	18	286,34 \$	28,63 \$

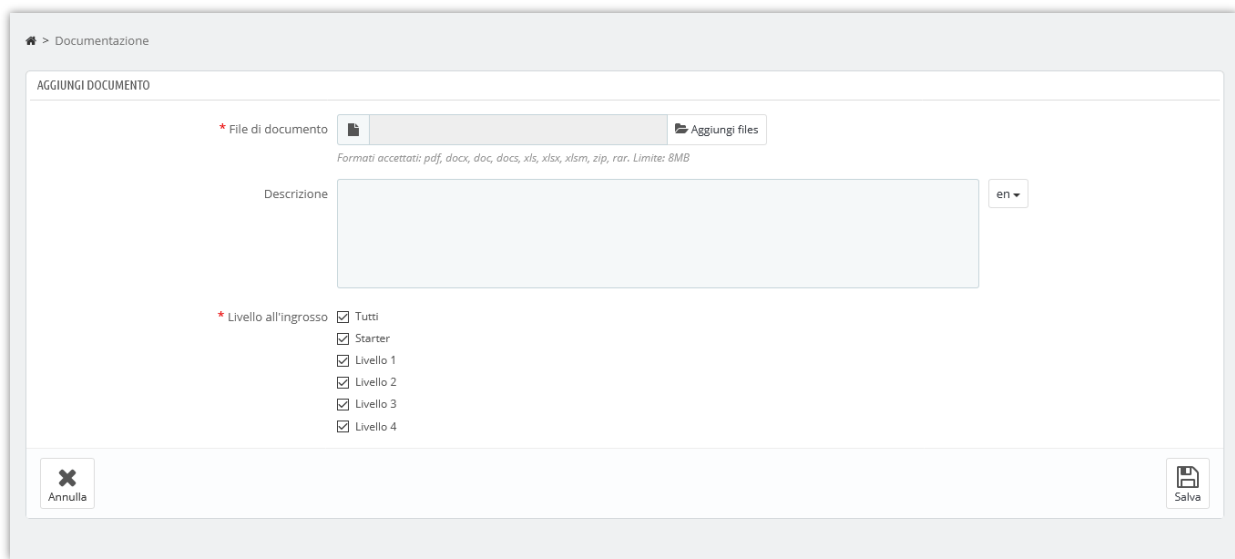
IX. GESTIONE DELLA DOCUMENTAZIONE DEI CLIENTI ALL'INGROSSO

L'amministratore del negozio può caricare e gestire la documentazione per diversi livelli all'ingrosso. Queste documentazioni possono essere: pdf, docx, doc, docs, xls, xlsx, xlsxm, zip o file rar con un limite di dimensione di 8 MB.

Per caricare una nuova documentazione, accedere alla pagina "**Documentazioni**" > Fare clic sull'icona "**Aggiungi nuova**":



Seleziona il file che desideri caricare. Immettere la descrizione per il file e selezionare i livelli all'ingrosso che potranno accedere al file. Fare clic su "Salva" per terminare.



I clienti all'ingrosso possono visualizzare e scaricare le documentazioni caricate dall'amministrazione del negozio dall'area "**Il mio account cliente all'ingrosso**":

my store CLOTHES ACCESSORI ART Cerca nel catalogo

Home / Il mio account / Il mio account cliente all'ingrosso / Documentazione

DOCUMENTAZIONE 2

File di documento	Descrizione	Azione
--		-- Filtro
	Frequently asked questions	Scarica
	Wholesale policies for all wholesale customers	Scarica

Showing 1 to 2 of 2 (1 Page)

File di documentazione

Ricevi le nostre novità e le offerte speciali

Puoi annullare l'iscrizione in ogni momento, cerca le info di contatto

PRODOTTI
Offerte
Nuovi prodotti
Più venduti

LA NOSTRA AZIENDA
Delivery
Legal Notice
Terms and conditions of use
About us
Secure payment
Contattaci
Mappa del sito
Negozi

© 2021 - Software di

FAQ

I have multiple locations for my boutique but created just one account online; how do I place orders for all when I need them shipped to different locations?

We only ship to the shipping address provided & cannot ship to multiple addresses. If you would like your order shipped to various addresses, please place one order for each shipping address.

Can I use your pictures to help promote the products via my social media/online?

Absolutely! We just ask that you not alter the pictures in any way & please link them to our social media outlets.

If you have questions regarding our wholesale process & policies, please contact us.

X. PANNELLO DI CONTROLLO

Il modulo **Wholesale B2B** viene fornito con un pannello di controllo con grafici statistici dettagliati e informazioni utili. L'amministratore del negozio può dare un'occhiata generale alle attività all'ingrosso attraverso questo pannello di controllo.

Accesso Veloce Modalità di debug Vai al negozio

WholeSale B2B / Pannello di controllo

Pannello di controllo

[Pannello di controllo](#) [Clienti](#) [Premi](#) [Prelevi](#) [Ordini](#) [Richieste](#) [Promozione](#) [Documentazione](#) [Impostazioni](#)

FATTURATO

21.221,04 \$

Importo totale degli acquisti dai clienti all'ingrosso

ORDINI

16

Ordini generati dai clienti all'ingrosso

CLIENTI

4

Il numero di clienti all'ingrosso attivi

PREMI

13.972,17 \$

Premio totale che tutti i clienti all'ingrosso hanno guadagnato

Premi recenti

Stato	Premio	Nome del cliente	
○	19.804,08 \$	demo demo	4 giorni(fa)
○	3.028,06 \$	demo demo	4 giorni(fa)
✓	0,51 \$	demo demo	4 giorni(fa)
✓	0,82 \$	demo demo	4 giorni(fa)
✓	13.447,76 \$	demo demo	11 giorni(fa)

[Visualizza tutti >](#)

Fatturato e premio

Tutto il tempo

Anno

Premi Fatturato

Ultime richieste di prelievo

ID	Nome del cliente	Importo	Stato
7	demo demo	10,00 \$	Approvato
6	demo demo	5,00 \$	Approvato
5	demo demo	10,00 \$	Approvato
4	demo demo	15,00 \$	In sospeso
3	Helen Le	10,00 \$	Approvato

[Visualizza tutti >](#)

Vendite e premi

[Ultimi ordini](#) [Ultimi premi](#) [I prodotti più venduti](#) [I migliori clienti all'ingrosso](#)

ID	Riferenza dell'ordine	Cliente all'ingrosso	Prezzo totale (tasse incluse)	Premio	Stato	Data	Azione
26	RXORWQYYK	demo demo	91.468,96 \$	22.833,47 \$	In attesa di assegno	25/01/2021 15:55:38	
25	CU ECBQFB	demo demo	53.837,65 \$	13.448,16 \$	In attesa di assegno	18/01/2021 15:25:30	
24	VCCAMPHP	demo demo	782,77 \$	36,39 \$	In attesa di pagamento con bonifico bancario	15/12/2020 01:52:29	
23	AXIJJWGR	demo demo	3.438,39 \$	488,47 \$	In attesa di pagamento con bonifico bancario	02/11/2020 09:55:35	
22	FDHWLWXPJ	demo demo	2.901,37 \$	289,41 \$	In attesa di pagamento con bonifico bancario	26/10/2020 23:43:39	
21	UJMJUTKON	demo demo	121,57 \$	1,15 \$	In attesa di assegno	26/10/2020 23:31:20	
20	APCVCSFYS	demo demo	2.807,07 \$	268,04 \$	Pagamento accettato	26/10/2020 23:28:14	
19	BOQLXVJW	Helen Le	1.799,42 \$	137,40 \$	Pagamento accettato	30/09/2020 04:38:43	
18	KSQQSTTXP	demo demo	754,62 \$	15,43 \$	Pagamento accettato	27/08/2020 05:01:10	
17	TWHGDIIDPS	demo demo	244,55 \$	5,91 \$	Pagamento accettato	11/08/2020 03:35:00	

Notifica cronjob

Sono trascorse 12 ore dall'ultima volta in cui è stato eseguito un Cronjob. Si prega di controllare il proprio [Configura Cronjob](#)

Ai clienti all'ingrosso viene inoltre fornito un pannello di controllo nell'area "**Il mio account cliente all'ingrosso**" per tenere traccia dello stato del premio, dati statistici dettagliati sull'utilizzo del premio, guadagno del premio, ecc.

my store CLOTHES ACCESSORI ART Cerca nel catalogo

Home / Il mio account / Il mio account cliente all'ingrosso / Pannello di controllo

- Pannello di controllo
- Premi
- Prelevi
- Voucher
- Profilo
- Documentazione

Totale dell'ordine
3.806,24 \$

Saldo premio
13.765,27 \$

Premio in termini di guadagno
13.834,77 \$

Uso dei premi
69,50 \$

Totale dell'ordine Tutto il tempo

Premi Tutto il tempo

Tutti i livelli di ingrosso

Livello di ingrosso	Sconto
Starter	5%
Livello 1	10%
Livello 2	15%
Livello 3 (di tuo livello)	20%
Livello 4	25%

Il tuo livello di ingrosso attuale: **Livello 3**
Guarda tutti i livelli di ingrosso

[< Torna all'account cliente all'ingrosso](#) [Home](#)

XI. GRAZIE

Grazie ancora per aver acquistato il nostro prodotto e aver attraversato questa documentazione. Speriamo che questo documento sia utile ed efficiente nella configurazione completa di questo modulo **Wholesale B2B**. Se avete domande per le quali la risposta non è disponibile in questo documento, non esitate a contattarci.